

[Ősz, 2019]



BARCSAY FIRKA

Barcsay Jenő Általános Iskola

E-mail cím:
barcsayfirka@gmail.com



Tartalomjegyzék

ESŐ	3
verscseppek	
MIT JELENT AZ ŐSZ?	4
<i>BARCSAYS PROGRAMOK</i>	5
A ZENE VILÁGNAPJA	
JUBILEUMI FUTÁS	6
ŐSZI BIG	7
<i>OLVASNIVALÓ—ÚJSÁGÍRÓINKTÓL</i>	8
● GYERTYÁK	
● VITA A KÖNYVTÁRBAN	9
● HŐSSÉ VÁLNI	10
AZ ÁLOM	11
<i>A TERMÉSZETBŐL</i>	12
RÓZSA, SZIKLAKAKTUSZ	
A DELFINEK	13
<i>SÜSSÜNK, FŐZZÜNK, KÉZMŰVESKEDJÜNK!</i>	14
DÖDÖLLE	
BARKÁCSOLÁS	15
GRILLEZZÜNK!	16
FINOMSÁGOK HŰVÖS NAPOKRA	17
LOVASEDZÉS	18
MITIKUS LÉNYEK	19
SANYI—KAMASZTÖRTÉNET	20

KEDVES OLVASÓK!

KICSIT KÉSŐN, DE REMÉLJÜK NEM ELKÉSVE, OLVASHATJÁTOK IDEI ŐSZI SZÁMUNKAT.

ÍRTUNK ISKOLAI ESEMÉNYEKRŐL, A TERMÉSZETRŐL, KÉZMŰVESKEDÉSRŐL, DE AMIT LEGINKÁBB AJÁNLUK FIGYELMETEKBE:

AZOK A TÖRTÉNETEINK.

AZ ELKÖVETKEZŐ HIDEG ESTÉKEN SZÍVMELENGETŐ SZÓRAKOZÁST JELENTHETNEK.

Újságíróink

Dankovits Fanni 4.e

Dankovits Olivér 4.e

Havrán Lili 4.b

Koruhely Édua 4.c

Nagy Rebeka 4.c

Szalai Csenge 4.b

Szalai Zora 4.c

Horváth Lili 6.b

Hegedüs-Pékó Ágnes 6.d

Pethő Péter 6.d

Szabó Samu 6.d

Szakács Bence 6.d

Erdei Lajos 6.e

Lázár Ákos 6.e

Varga Szilvia 6.e

eső
sötét, szürke
hír, reklám, ismertető
látok, hallok, alszok, élek, nézek
reklám, hír, ismertető
sötét, szürke
eső
/Szakács Bence/



eső
dörög, locsog,
cinke, kutya, rendőr
rohan, szalad, menekül, elesik, elterül
cinke, kutya, rendőr
menekül, meghülyül
eső
/Szalai Zora/



eső
hideg, kék
szellem, ég, pocsolya
esik, leborul, loccsan, , lép, ázik
ember, esernyő, csizma
fekete, átlátszó
eső
/Szabó Samu/

eső
menő, szedő
Henrik, Ernő, Jenő
ment, mendégelt, sétál felé az er-
dő
neki a neve: Benő
kelekótya csapadékszedő
eső
/Hegedü-Pékó Ági/



eső
kék, zöld
állat, növény, gomba
fut, zuhog, fut, zuhog, fut,
egér, páfrány, őz,
félős, barna-kék
eső
/Horváth Lili/



Mit jelent az ősz?

A magasba nyúló fák színpompába öltöztek. Az egyiknek levele piros, a másikon sárga, a harmadiknak meg már barna. Ezért azért történik, mert egyre kevesebb a nedv a fában. A levelek megbarnulnak, mert eltűnik belőlük a klorofill, ami zöldre színezte őket. Lassan lehullanak az ágakról.



A sün bekuckózik a színes levélkupacba. A szarvasok lehullatják agancsaikat. A medvék barlangokban, a pelék faodúkjában, a borzok váraikban ágyaznak meg maguknak, és készülnek a téli álmra. A csigák abbahagyják a táplálkozást, és mészlemezzel zárják be házukat. A siklók és a varangyok a föld alá húzódnak telelni.

Mi is többet vagyunk bent meleg otthonainkban, és várjuk, hogy végre leessen az első hó, és beköszöntsön a tél.

Havrán Lili
4.b



Zenei világnap



Yehudi Menuhin, a hegedűművész javaslatára az UNESCO 1975-ben október 1-jét a zene világnapjává nyilvánította. Azóta ezen a napon a világ minden pontján az emberek megünneplik azt a csodát, amit zenének hívunk. Menuhin célja az volt, hogy a Föld népei közelebb kerülhessenek a zene által egymáshoz. Ezen a napon a zeneművészet legnagyobb alakjaira emlékezünk. Megismerhetjük a különböző kultúrák muzsikáit. Szerinte a világon sokféle zenei eseményt rendeznek: koncerteket, rádióműsorokat, még az utcákon és a tereken is muzsikálnak az énekesek és előadók.



Szalai Zora 4.c

Október 1-jén ünnepeltük a zene világnapját a 2. és 3. szünetben. 1979 slágereit énekeltük: Afric Simonetól a Hafanana c. számot, az LGT-től az Elfelejtett szó slágert. Az alsósok Süsü világszámát az Ó, ha rózsabimbó lehetnék dalt énekelték el. Ezek 1979-ben már ismertek voltak. Felnőttek és gyerekek ezeket dúdolták, amikor megnyílt az iskolánk. A mi előadásunk az iskolában kirobbanó, (félrobbanó, szétrobbanó....) és elragadó volt.

Jubileumi futás a Barcsayban

Idén, október 4-én jótekonysági futás volt iskolánkban, annak 40 éves születésnapja alkalmából. A távot kb. 2 kilométerben szabták meg. Nagyok és kicsik, felsősök és alsósok, de még szülők is részt vettek a futásban.



Egyszerre indítottak mindenkit. Akadtak futók és sétálók is. Futás közben itt-ott tanárok terelték a mezőnyt (sikertelenül).

A befutón almalevet osztogattak.



Negyedórát vártunk a később érkezőkre. Utána felálltunk a focipályán, hogy a lámpáinkkal felfelé világítva kirajzoljunk egy 40-es alakzatot. Ez sikerült is, és utána lehetett hazamenni, hogy megnézzük a drón által készített fotókat.

Szabó Samu 6.d



Őszi BIG

Mágikus állatok versekben.



Nem létező, a valódira csak emlékeztető állatokról, az ő történeteikről készítettünk rajzokat.



Megjelent a vattapamacs-nyüstölő élőke, rozsdahomlokú bibere, züregér, szürke falitrapp, sörényes csupaszb, foltját hullató zaza, gúvadó sütke, flapp, málnaszörny és társaik.



Élvezetes volt elképzelni őket, magától rajzolt a ceruzánk és még sokáig fog foglalkoztatni bennünket az általunk megjelenített csodafigura.



Gyertyák

Az emberiség már több mint kétezer éve használja a gyertyákat, évszázadokon át elengedhetetlen háztartási kelléknek számított. Már az ókorban felismerték a faggyú és a zsír kiváló égési tulajdonságait, s azokat több helyen is hasznosították. Az első ismert viasz a méhviasz volt, mely akkoriban még igen ritka és értékes anyagnak számított.

Krisztus születése után jelentek meg a faggyúgyertyák, mivel a viaszgyertya mindennapos használata túl költséges volt.

Manapság a gyertyagyártó cégek jó részt paraffinból, és csak kis mértékben sztearinból készítik termékeiket. A kanócok is megváltoztak, mára leginkább szalmiáksóval, bórsavval és paraffinnal kezelt pamut anyagú, fonott kanócot használnak, amely a gyertya egyenletes, és szinte korommentes égését biztosítja.



Szabó Samu 6.d

Legyen fény a szívekben!



Vita a könyvtárban

Egyszer a könyvtárban felbukkant egy olvasni nem szerető gyerek.

Önmaga sem tudta, hogyan került oda. Már épp a kijárat felé indult volna, amikor sírást hallott. Elindult a hang irányába:

- Hé, te! Igen, te ott! Kikölcsönöznél? Már nem bírom elviselni a mellettem ülő lexikont! Most meg miért vágsz ilyen savanyú képet? – kérdezte rekedt hangon a bőrkötésű könyv, majd így folytatta:

- Folyton sérteget! Mindig nyavalyog, sír!

- Te tudsz beszélni? – kérdezte a fiú.

- Sajnos, igen, tudunk. Nem cserélnék helyet a lexikkal! Az a könyv mögöttem még egy regénynél is nagyképűbb! – jelentette ki egy magyar-német szótár.

Valószínűleg az előbbi beszólás nagyon megsértette a nagyképű bőrkötésű könyvet, mert rettenetesen felháborodott:

- Időtlen idők óta tűröm, hogy lekezelsz, de most lett elegendem! Folyton azzal jössz, hogy te mindent tudsz, mi meg buták vagyunk! Tankönyvek, képeskönyvek, anatómiák és atlaszok! Fogjunk össze, és győzzük le a zsarnokoskodó lexikonokat és szótárakat!! – ordította a bőrkötésű kis könyv.

Ezen az olvasni nem szerető fiú annyira meglepődött, hogy elnémult. Ez már túl sok volt neki a drámából. Beszélő könyvek?! Nagyon összezavarodott. Kíváncsivá vált, van-e alapja a vádaknak? Levette a polcra előbb a lexikont, majd a kis bőrkötésű könyvet, kinyitotta őket.

A könyvtárban minden könyv elnémult.

Az olvasni nem szerető fiú olvasott.

Hegedüs-Pékó Ágnes 6.d



Hőssé válni

Egyszer volt, hol nem volt, volt egyszer egy Lili nevű kislány.

Imádta a lufikat, de rég nem kapott egyet sem.

Egy meleg nyári napon elment a szüleivel a belvárosba, és beültek egy cukrászdába. Amíg Lili az anyukájával sütit majszolt, addig apukája elsétált a játékboltba, és vásárolt egy piros, héliumos lufit. Mire visszaért, a sütemény eltűnt Lili tányérjáról, még morzsa sem maradt rajta. Ekkor odalépett hozzá az apuka, és átadta a régóta vágyott léggömböt. A kislány majd kiugrott a bőréből a boldogságtól! Azzal elindultak hazafelé. Útközben Lili előre szaladt, és találkozott egy babakocsit toló nénivel. A kicsi nagyon sírt valamiért. Lili egy darabig nézte, majd odalépett hozzájuk, és odanyújtotta a piros lufit a babának.

A gyerek szeme elkerekedett, és mosoly suhant át az arcán.. Szülei csendben összenéztek, mosolyogtak, majd megdicsérték.

Horváth Lili 6.b



Az álom

Nos, tegyük fel, hogy egy szobában ülsz. Ez a szoba egy faházban van. Úgy véled a nappaliban tartózkodsz. A márvány kandallóban ropog a tűz. Érzed a melegét. Egy világosbarna bőr kanapéra heveredsz. Körbe nézel. Polcok vesznek körül. Balra egy fa ajtó, fölötte egy terebélyes szarvas-agancs. Alatta pedig két kicsiny arany táblácska, az elsón ezzel a felirattal:

Amy emlékére, 1964.

A másikon csak ennyi áll: NEM.

Most észreveszed, hogy az előtted lévő dohányzóasztalon áll egy porcelán kancsó. rajta az áll:

valóság

Gőzölög belőle valami. Apró felhőcske ül a tetejére. Ezen elcsodálkozol. A felhőcske hirtelen buborékká változik. Mégj jobban meglepődsz. Kellemes és fájdalmas volt egyszerre, ha ránéztél a buborékra.

Ekkor felállsz, odalépsz az ajtóhoz. Nincs rajta kilincs. Csak egy oroszlánfej néz előre, szeme smaragdból, feje aranyból. Jobban körülnézel. Felfigyelsz egy ládára a sarokban. Bőr szíján számozott lakat. Hirtelen éles kép villan az agyadban: egy vörös hajú nő sikít, szakadékba zuhan. A földön térsz magadhoz. A lakathoz kúszol, behúzkod: 1964. Halk kattanás, a láda kinyílt. Tele van fura dolgokkal. Belenyűlsz, kiveszel egy befőttes üveget. Színültig van szentjánosbogarakkal. Nem sárgán, hanem zölden világítanak. Leteszed az asztalra. Kiemelsz a ládából egy faragott dobozt. Az oldalán egy festett rózsabokrot érint az ujjad. Végig simítod a felületét. Lövést hallasz. A kanapénak dől. A doboz a földre esik, kipotyog és szertegurul belőle számtalan miniatűr üvegcsé. Felszeded őket, az asztalra rakod a befőttes üveg mellé. Az egyik üvegcsében egy hajócska van, a másikban gránátalma, piros gyöngyök. Valamelyikben szegfűszeg illatú rudacska, másikban fura színű homok. Nem tudtad mindegyiket megnézni, mert az egyik túlságosan leköti a figyelmed. Egy szakadékot látsz benne. Amikor az üvegcséről leszeded a parafadugót, tartalma vízzé változik. Beöntöd a porcelán kancsóba. Ráteszed a kályhára. A dobozból most egy gyufásskatulyát veszel elő. Kinyitod, s látod, hogy benne egy összehajtott kép van. Szétnyitod, rajta egy hópehely. Kiráz a hideg. A kandallóhoz érinted a kezéd, de egyre jobban fázol. A víz felforr a kályhán, hozzáöntesz valami port. Megiszod. Bevillan egy kép. Egy nő. Egy szakadék alján áll. Rajta lövésnyomok. Kiráz a hideg. Már csak egy dolog maradt a ládában: egy piros fejű gombostű. Ezt kivéve, mindent visszateszel a dobozba. A könyvespolchoz lépsz, kinyitod egy könyvet, melynek első sora ez: „Ébredj fel!”

Tovább keresgél a könyvek között. Két Lotti. Belelapozol, elolvasod az egyik sort: „Ébredj fel, Lotti!” Elgondolkodol. Kinyitod a következő könyvet, s benne: „Ébredj fel!” Különös.

Elmélyedsz az olvasásban. Közben ellebeg melletted egy buborék, elmédbe hasít egy szín: piros. Lekuporodsz a kandalló mellé. Nekidöntöd a hátad a márványnak. Úgy gondolod, hogy az meleg, s nem jéghideg. Kinyitod a kandalló kormos, kicsi ajtaját. Végtelenül kezd áradni a meleg. De egyre jobban azt érzed, hogy fázol. Egy buborék lebeg el melletted megint. Az az érzés cikázik át rajtad, hogy rettentően fáj a mellkasod. Felállsz, odamész az ajtóhoz. Nem nyílik. Megfogod az asztalról a dobozt, ki akarod törni vele az ablaküveget. Nem sikerül. Még karcolást sem ejt rajta a doboz. Ideges vagy. Egy buborék lebeg el melletted. Elgondolkodsz: Hogy kerültem ide? Szűknek érzed a szobát. Közeledik egy buborék. Ott van előtted a piros gombostű. Észbe kapsz, de már későn. Túl későn. A buborék kippukad.

Elsötétül előtted a világ. Felébredsz. Egy szakadék alján fekszel, hason lóttek. Vérzel. Körülötted orvosok sürgölnének. Gépek zaját hallod. Egy ápolónő lép hozzád.

- Nyugodjon meg, hölgyem, él. Az előbb elájult – közölte, majd elment.

Azt hiszed mindezt csak képzeled. Hiszen hazafelé mentél lovaskocsin. Kinyitod összeszorított tenyered, benne egy névjegykártya: Amy Watson. Ez a neved.

Majd kirepül a zsebedből egy zöld szentjánosbogár...

Írta: HEGEDÜS-PÉKÓ ÁGI 6.D

A rózsza

A rózsza

Hosszú, meleg ősszel is nyílik a rózsza a kertekben, de szobai tartásra is alkalmas néhány fajtája. A szobai rózsát világos helyen kell tartani 0-5 C-fokos hőmérsékleten. Mindig bőségesen öntözzük, a páratartalom legyen magas körülötte.

Parlagi rózsza

Erdőszéleken, napsütötte helyeken gyönyörködhetünk a parlagi rózsában is. Latin neve: *rosa gallaica*. Magassága nagy, átmérője 5-7 cm. A tüskéje nagy és erős, amellet vékony mirigyszőrök vannak rajta. Nem való lakásba, a kirándulásokon csodáljuk meg.



Sziki őszirózsa

Latin neve *aster tripolium* virágát júniustól szeptemberig hozza, szereti a nedves sós helyeket. Régen így is hívták, őszi csillag, sziki csillag. A levele nagyon keskeny.

Koruhely Édua 4.c

A sziklakaktusz

A sziklakaktuszok rejtőzködő növények. Olyanok mint a kaméleonok.

Szabályosan bordázott törzse van. Nagyon tetszetős gyűjteményi darab a kutatók számára. A torz növekedés oka a tenyészőcsúcs növekedésének a zavara. Egy idő után a normális bordázat megszűnik, és a növény mintha szeszélyes sziklacsoporra emlékeztetne. Ez a torz forma ritkán virágzik.

Gyakori a kakastaréj alakú kaktusz.

Csak zöld alanyra oltva életképesek, mivel nincs nekik szerves tápanyagokat előállító levélzöldjük.

Testüket sok-sok pontból kijövő tüskék borítják. Háziasítani nem lehet őket, otthon nem tarthatjuk, megcsodálni a dél-amerikai sivatagokban lehet. Utazzatok hát oda!



Hegedüs-Pékó Ági 6.d

A delfinek

A delfinek talán a második legokosabb élőlények a földön.

Agyuk mérete úgy aránylik a testükhöz, mint az emberi agy-test arány és körülbelül ugyanannyira okosak, mint mi.

A kedvességük is ezt mutatja. Játékosak, és míg a táncos medvét vassal nevelik, ők egész végig játéknak veszik a tanulást és nem munkának.

Az étrendjük nagy részben húsból áll, kedvencük a hal. (Ki nem sejtette volna!)

Ebből 40 kg-ot is megesznek egy nap, ezért tudnak megnőni akár három méteresre is.

Ennek a méretnek felét, kétharmadát a farkuk teszi ki, ezzel akár 40 km/órás sebességet is elérhetnek kiugorva a vízből.

A delfináriumok őket úgy tartják, mint látványosságot, de ők érző lények. Ha beszélni szeretnél egyel, ajánlom hogy a természetben az óceánnál egy szervezett delfinlesen érdemes találkozni velük.



SZAKÁCS BENCE 6.D

A dödölle

A dödölle a magyar konyha egyik tájjellegű, laktatónak tartott étele. Régen a szegények eledeleként volt közismert, de ma már dödölle fesztivált is rendeztek Zala megyében. Nekem a kedvenc életem. A dödölle eredetileg téli étel, de nekem, ha tejfölös, biztosan az ősz fog róla eszembe jutni.

Hozzávalók:

8 db burgonya
30 dkg finomliszt
só (ízlés szerint)
3 db vöröshagyma
3 dl tejföl
20 dkg füstölt szalonna
pirospaprika (ízlés szerint)



Elkészítése:

- 1.) A krumplit meghámozva, felkockázva annyi sós vízben főzzük, ami éppen ellepi. Fontos hogy ne legyen túl sok a víz.
- 2.) Amíg a krumpli fő addig, A felkockázott zsírszalonna zsírján pirítjuk (a már felkockázott) hagymát a pirospaprikával.
- 3.) Amikor megfőtt krumpli, botmixerrel és takaréklángon, állandó keverés mellett hozzáadjuk a lisztet amíg a massa össze nem áll. Kis gyakorlatot igényel az ügy, se túl kemény legyen a massa, se túl ragacsos.
- 4.) A hagymás zsírral kikenünk egy tepsit, a hagymás zsírba mártott kanállal a tepsibe szaggatjuk a krumplimasszát.
- 5.) Rétegenként meglocsoljuk hagymás szalonna zsírral.
- 6.) Sütőben átsütjük.
- 7.) Tejföllel tálaljuk.

Ajánlja: Viktor Ábel 6.c

Őszi barkácsolás

Levélemler

Eszközök:

szép formájú levél,
A4-es papírlap ,
filctoll (fekete),
ragasztó.

Ragasszuk fel a lapra a leveleket. A filctollal rajzoljuk meg a kezét, lábát, arcát, vagy amit még szeretnénk (pl.:kalap,masni, stb.).


Levélnyomda

Eszközök:

falevél,
festék(a tempera jobban mutat a lapon),
ecset,
egy pohár víz,
A4-es lap.

Fessük be a levelet a festékkel, majd nyomjuk rá a papírra, hogy jól látsszon az erezete, és mikor leemeljük a papírról, ott marad a levél lenyomata. Ha másmilyen színű levéllenyomatot is szeretnénk készíteni, az ecsetet mossuk ki a vízben.

Szalai Csenge 4.b



Grillezzünk ősszel is

A hamburger

Azt szeretem a hamburgerben, hogy ízletes. Készítsünk magunk hamburgert!

Hozzávalók: sertés vagy marhahús, buci, avagy hamburgerzsömle, saláta, paradicsom, uborka, hagyma, kechup, ill. majonéz, mustár,

Finom sajt is kerülhet bele.

Tegyük a serpenyőt a tűzhelyre 5 C-fokra. Gyúrjatos a húsból golyókat, majd nyomjatos össze őket, és tegyéték a serpenyőre. Esetleg egy kis olajat is tehetünk hozzá. Ha elkészültél a hússal, vágd fel a buciat és süssük meg az aljukat kicsit. Vágjuk fel az uborkát, illetve olyan salátát, amit szeretünk és tegyük bele, állítsuk össze a hamburgert.

Tálaljuk és jó étvágyat hozzá!

Dankovits Fanni 4. e

Vegyünk néhány kockacukrot és rakjunk tüzet a kertben. Kell néhány grillcsipesz meg süteményforma vagy egy tányér. A tűz közelébe nyújtom a grillcsipesszel a cukrot, és amikor olvad, ráteszem a tányérra és formázom. Ha kihűlt, megehetitek.



Dankovits Olivér 4.e

Finomságok hűvös napokra

Bögrés muffin

Anyukám sokszor készít csokis vagy mazsolás muffint. Gyorsan, könnyen elkészíthető.

Hozzávalók:

- 2 bögre liszt
- 1 csomag sütőpor
- 1 bögre kristálycukor
- 1 bögre tej
- ½ bögre étolaj
- 1 tojás
- 1 csomag muffinpapír
- tetszőleges mennyiségű csoki vagy mazsola

A lisztet, a sütőport, a cukrot, a tejet, az étolajat és a tojást keverjük folyékonyra és csomómentesre, majd dobjuk bele a csokit és a mazsolát.

A kész tésztát öntsük bele félig a muffinpapírokba. Majd rakjuk be a sütőbe 12-14 percre közepes hőfokon. Vigyázzatok! Minden lépést és mennyiséget tartsatok be, különben a nassolnivalótok olyan lesz, mint a mi első adagunk: szétfolyó és égett!

Ha elkészült, már tálalhatjuk is.



Varga Szilvi 6.e

Bajor császármorzsa

A császármorzst nagyon sokan szeretik.

Elkészítése is egyszerű.

Hozzávalók:

- 1 marék mazsola
- 5 evőkanál rum
- 3 db tojás
- 1 evőkanál cukor
- 1 csipet só
- 130 g finomliszt
- 250 ml tej
- 3 evőkanál vaj
- 2 evőkanál porcukor

A mazsolát egy órára áztassuk be a rumba. A tojássárgáját egy evőkanál cukorral keverjük jó habosra. Folyamatos keverés mellett tegyük hozzá a tejet, majd két részletben a lisztet, és kavargassuk csomómentesre. A tojásfehérjét egy csipet sóval verjük habbá, majd három részletben forgassuk a tésztához. Nyomkodjuk ki, és dobjuk a tésztába a mazsolát. Három evőkanál vajat olvassunk meg egy serpenyőben, majd közepes hőfokon kezdjük el benne sütni a tésztát. 10 perc múlva negyedeljük el, fordítsuk meg a szeleteket, és süssük tovább 5 percig. Közben szórjuk meg a tetejét két evőkanál porcukorral. Újra forgassuk meg a tésztát, vegyük feljebb a lángot, és 2-3 perc alatt karamellizáljuk a cukrot. Húzzuk le a tűzről, fakanállal vágjuk falatokra és tálaljuk.

Jó étvágyat!

Lovasedzés

A lovak nagyon szép állatok. Akik kedvelik őket, és járnak lovas edzésre többféle jármóddal: vágta, ügetés, lépés, ismerkednek meg. Háti munkát végzünk, amikor felülünk a lóra, és a hátán végzünk feladatot, pl. szorítok a lábammal, erősen fogom a szárat, és egyenesen ülök, vagy különböző gyorsasággal, léptetek, ügetek, vágatok. A földi munka, amikor a földön állva, a ló mellett sétálva, esetleg egy körön belülről irányítom a lovat. Ilyenkor kötőfék és pálca van a kezemben. A kötőfék egy erős anyag, ami megakadályozza abban a lovat, hogy elszökjön. A pálca arra való, hogy egy érintéssel korrigálni tudjam a ló mozgását. Ha nem hallgat rám, egy erősebb nyomással adom a tudtára, hogy másként kell cselekednie. Kevesen tudják, hogy patracban is lehet lovagolni. A patrac egy szivacs, ami egy párnára emlékeztet. Nincs rajta kengyel, így nehezebb fennmaradni a ló hátán. Viszont ezzel lehet a legjobban megtanulni a lovaglást.

A kantárat a ló irányítására használjuk. Sokan úgy gondolják, hogy ebbe kell kapaszkodni, pedig igazából nem. A kantár hosszú, ezért a legrövidebb részét kell megmarkolni, különben a ló nem reagál a feladatra.

Ha mindezt megtanuljátok, remekül fogtok lovagolni. Egyenes tartásotok lesz tőle, és fantasztikus egyensúlyérzéketek.

Válasszátok a lovaglást sportnak!

Dankovits Fanni 4.e



Mitikus lények

Mindenki szereti a fantáziabeli lényeket. Az arab mesékből ismertek a dzsinnek. Kik ők?

A Dzsinn



A dzsinnek a nyugati kultúra szerint olajlámpában élő **rendkívül nagy** varázserővel rendelkező szellemszerű lények. Egyes legendák szerint a dzsinn három kívánsággal jutalmazza a megtalálóját. Ezek közül van jó és rossz is. Míg a jó dzsinnek figyelmeztetik jelenlegi „Főnöküket” a rosszul választott kívánságokra, a rosszak kihasználják ezeket, és bajba sodorják gazdájukat.

A dzsinneknek több fajtájuk van.

Márid és Ifrít

A márid egy hatalmas varázserővel rendelkező dzsinn. A dzsinnek közül a legnagyobb hatalommal bírnak és kívánságokat teljesítenek.

Karín

A karin olyan dzsinn, aki egy emberhez van rendelve (mint egy őrangyal) és gonosz tettekre vagy Allah megtagadására sarkallja az embert.

Gúl

Egy gonosz emberevő dzsinn

Ezek a figurák sok filmben, regényben megjelennek. Sajnos a valóságban még senki sem találta meg azt a lámpást, aminek lakója teljesítené kívánságainkat.



Pethő Péter 6.D

Sanyi, a házisárkány

Egy lucskos őszi napon történt. (Ebben az évben kevés ilyen volt, tehát nem mostanában)

A könyvtárban, a sötétben ijesztő hangok hallatszottak. Mindenfelé mozgolódás támadt. A tanár bejött, felkapcsolta a villanyt és körülnézett. Semmi!! Aztán hirtelen rávetették magukat a tanárra! Egy sikítás hallatszott, a fény elment és újra néma csönd lett. Sziszi tüszögött, valaki viszonzta egy röhögéssel. A tanár felállt, és mindenki nevetett. (Ő is.)

- Máskor ne ijesszettek meg ennyire, mert a végén még leáll a szívem!

A szakkör után Manó, Sziszi és Lili még beszélgettek, közben indultak haza a suliból. Lili meglátta, amint egy ember a 4. emeletről lehajít egy papírrepülőt, és az nyílegyenesen a földre fúródott. Lili először csak kuncogott, majd nevetett, és végül másodpercek alatt fuldadozó röhögőgörcsöt kapott. A többiek először nem értették mi történik vele, főleg azután, hogy elkezdett tüzet okádni.

Sziszi és Manó ezt látván szinte egyszerre kiáltott fel:

- Sanyi, a házisárkány!

A következő szakkörön megint rájött Lilire a nevetés, és köpködté a szikrákat. Egy vödör vízzel próbálták a többiek leönteni, de addigra a könyvtár már lángokban állt.

Megszólalt a tűzriasztó! Az egész iskola kirohant az udvarra, Lili pedig vigyorogva nézte művét.

(Lehet, hogy mégis az idén történt?)

A tűzoltók hamar kiértek, és eloltották a „tüzet.”

A legközelebbi alkalommal Sziszi már rutinosan oltogatta barátnőjét jeges vízzel. A szakkörön közben Manót kezdték el idegesíteni egy könyvvel (no meg az el nem készülő újságcikkkel), Manó olyan mérges lett, hogy Dumbóvá változott, és kicsi Dumbófejek röpködtek körülötte.

Lili ettől akkora röhögőgörcsöt kapott, hogy sárkánnyá változott, megint mindent felégett, és ellebegett a számára kinyitott ablakon keresztül az univerzumba.

Lili és Sziszi

