

Szentendrei Barcsay Jenő Általános Iskola

Állampolgári ismeretek helyi tanterv

8. évfolyam

A tantárgy célja a mindennapi életben történő eligazodás, az állampolgári létezéshez szükséges ismeretek, készségek, képességek elsajátítása, összességében a felnőttkori szerepekre való felkészülés. Fontos szerepet kap a demokratikus gondolkodás és a hazaszeretet megalapozása és erősítése.

Az állampolgári ismeretek tantárgy a Nemzeti alaptantervben rögzített kulcskompetenciákat az alábbi módon fejleszti:

A tanulás kompetenciái: A tanuló az információk gyűjtése, rendszerezése és feldolgozása közben megkülönbözteti a lényegest a lényegtelentől, és arra törekszik, hogy hiteles szövegeket használjon fel beszámoló elkészítéséhez. Önállóan vagy megadott szempontok alapján képes megkülönböztetni egymástól a megalapozott, tudományos háttérű és a hamis következtetéseket tartalmazó leírásokat, gondolatsorokat. Az érveléstechnikák alkalmazásával, mások véleményének megismerésével tovább fejlődik vitakultúrája.

A kommunikációs kompetenciák: A tanuló véleménynyilvánításához, érveléséhez, a vitahelyzetekben való megszólalásaihoz a kommunikációs helyzetnek megfelelő nyelvhasználat és viselkedés társul. A véleménynyilvánítás és a vitakultúra fejlesztése az autonóm magatartás kialakulását és a másik ember iránti tiszteletet, a más vélemények mérlegelését egyaránt segíti.

A digitális kompetenciák: A tanuló információk gyűjtéséhez és rendszerezéséhez használja a könyvtári dokumentumokat és az internetet, a beszámoló egy részéhez digitális tartalmakat készít. Az önálló és a társas tanulás folyamatában tanári segítséggel körültekintően választja ki az ismeretforrásokat, ha szükséges, tanácsot kér vagy tanácsot ad a médiahasználatról.

A matematikai, gondolkodási kompetenciák: A tanuló információkat, tényeket, adatokat gyűjt, válogat, önállóan vagy társaival együttműködve rendszerez. Társadalmi jelenségeket hasonlít össze, összefüggéseket állapít meg, következtetéseket, magyarázatokat fogalmaz meg. A társadalommal, a honvédelemmel és az állampolgári feladatokkal kapcsolatban képes a problémák azonosítására, releváns kérdéseket alkot, javaslatokat tesz, társaival tervezeteket készít. Nyitott annak átgondolására, hogy a tudományos-technológiai fejlődés, a környezetvédelemmel kapcsolatos problémák és a fenntarthatóság kérdésköre miképpen hat életútjára, családjára és hazájára.

A személyes és társas kapcsolati kompetenciák: A pedagógus vagy a társak orientáló észrevételeit, javaslatait és tanácsait figyelembe véve a tanuló képes korrigálni álláspontját, véleményét, valamint módosíthatja, átértékelheti, felülbíráhatja döntéseit. A társas tanulás közösségi élménye növeli önbizalmát, önbecsülését, együttal segíti reális énképének alakulását, és erősíti a közösségért történő felelősségvállalást.

A kooperatív tanulás révén az együttes tevékenység saját élménnyé válik. A tanuló társaival közös véleményt alakít ki, javaslatokat fogalmaz meg és terveket készít. A tanulás folyamán sok esetben társaival együttműködve dolgoz fel szövegeket, készít beszámolókat, gyűjt információkat, továbbá bekapcsolódik egy téma vagy probléma közös megbeszélésébe, ennek során érveket-ellenérveket fogalmaz meg.

A tanulási tevékenységek jellege, a társas tanulás lehetőségei olyan szituációkat és légkört teremtenek, amelyek biztosítják a tanuló szorongásmentes önkifejezését, ezek révén támogatják véleményének, gondolatainak, érveinek szabad kifejtését, ugyanakkor tudatosítják, hogy saját szempontjai csak mások hasonló megnyilvánulásainak tiszteletben tartásával, érveinek megértésével, egyeztetésével érvényesülhetnek.

A kreativitás, a kreatív alkotás, önkifejezés és kulturális tudatosság kompetenciái: A tanuló lakóhelye történetét és a település kulturális, néprajzi értékeit megismerve arra törekszik, hogy gazdagítsa a helyi társadalom életét. Önállóan és társaival együttműködve újságcikket ír, weboldalt szerkeszt. Problémaérzékenység, egyúttal együttműködő, segítő szemlélet jellemzi a projektekben való tevékenységét.

Munkavállalói, innovációs és vállalkozói kompetenciák: A mindennapi élethez kapcsolódó készségfejlesztés, a hivatali ügyintézés intézményeinek és alapvető eljárásainak megismerése, a munkavállaláshoz szükséges ismeretek és készségek megszerzése, fejlesztése elősegíti a tanulónak a felnőtt szerepekre való felkészülését. A tanuló javaslatokat fogalmaz meg, tervezeteket készít; mindez hozzájárul az innováció iránti nyitottság és igény, valamint a felelősségteljes munkamorál megalapozásához.

8. évfolyam

Az állampolgári ismeretek tantárgy tanulásával a tanuló azokat az érvényes ismereteket sajátíthatja el és azon készségeket szerezhethet meg, amelyeket a mindennapi életben hasznosíthat, amelyek révén felkészülhet felnőtt szerepeire, tudatos és felelős állampolgárrá és egyben elkötelezett hazafivá válhat.

A 8. évfolyamon az állampolgári ismeretek tantárgy alapóraszám: 36 óra.

A témakörök áttekintő táblázata:

Témakör neve	Javasolt óraszám
Család; a családi szocializáció jellemzői, a hagyományos családmodell	4
A család gazdálkodása és pénzügyei	5
Településünk, lakóhelyünk megismerése	6
Nemzet, nemzetiség; a haza iránti kötelezettségeink	6
A magyar állam alapvető intézményei, az állam szerepe a gazdaságban	5
Mindennapi ügyintézés; felkészülés a felnőttkori szerepekre, feladatokra	4
A fogyasztóvédelem alapjai	3
A nagy ellátórendszerek: köznevelés, egészségügy és szociális ellátás	3
Összes óraszám:	36

TÉMAKÖR: Család; a családi szocializáció jellemzői; a hagyományos családmodell

JAVASOLT ÓRASZÁM: 4 óra

TANULÁSI EREDMÉNYEK

A témakör tanulása hozzájárul ahhoz, hogy a tanuló a nevelési-oktatási szakasz végére:

- felismeri a családi szocializációnak az ember életútját befolyásoló jelentőségét.

A témakör tanulása eredményeként a tanuló:

- értelmezi a családi kohézió alapelemeit, jellemzőit: együttműködés, szeretetközösség, kölcsönösség, tisztelet;
- értelmezi a család mint a társadalom alapvető intézményének szerepét és jellemzőit;

- felismeri a véleménynyilvánítás, érvelés, a párbeszéd és a vita társadalmi hasznosságát.

FEJLESZTÉSI FELADATOK ÉS ISMERETEK

- Az önismeret, önértékelés és a reális énkép alakítása
- A kommunikációs készség fejlesztése
- A véleményalkotás és a véleménynyilvánítás fejlesztése
- Az élményalapú, tapasztalati tanulás elősegítése
- A generációk közötti kapcsolat, a nemzedékek közötti párbeszéd erősítése
- Az egymást követő generációk életútjának megismerése révén a történetiség saját élményű megtapasztalása
- A hagyományos családmódellem közösségi és társadalmi fontosságának tudatosítása, a családi szerepek megismerése
- Ismeretszerzés, forrásfeldolgozás a családi szocializáció folyamatáról és jellemzőiről
- Családtörténeli kutatás projekt a tanuló választása és egyéni tervezés alapján
- A család fogalma és társadalmi szerepe; A család: szeretetközösség, együttműködés, kölcsönösség, tisztelet; A családi szerepek; A családi szocializáció jellemzői

FOGALMAK

család, házasság, családi szerepek, gyermekvállalás

JAVASOLT TEVÉKENYSÉGEK

- Különböző szövegtípusok feldolgozása (naplók, ismeretterjesztő szövegek, memoárok) tartalmi elemeinek megértése, értelmezése és bemutatása a család fogalma és társadalmi szerepe témakörben
- Szempontok és minta segítségével családtörténeli interjúterv összeállítása
- Káté összeállítása, plakát készítése a családi szerepekről
- Kérdések megfogalmazása, kérdéssor összeállítása minta alapján: családtörténeli interjúterv készítése
- Családtörténeli fotómontázs, digitális tartalmak összeállítása
- Valós vagy elképzelt családtörténeli interjú készítése

TÉMAKÖR: A család gazdálkodása és pénzügyei

JAVASOLT ÓRASZÁM: 5 óra

TANULÁSI EREDMÉNYEK

A témakör tanulása hozzájárul ahhoz, hogy a tanuló a nevelési-oktatási szakasz végére:

- ismeri a családi háztartás összetevőit, értelmezi a család gazdálkodását meghatározó és befolyásoló tényezőket.

A témakör tanulása eredményeként a tanuló:

- felismeri a családi háztartás gazdasági-pénzügyi fenntarthatóságának és a környezettudatos életvitel kialakításának társadalmi jelentőségét.

FEJLESZTÉSI FELADATOK ÉS ISMERETEK

- Az önismeret, önértékelés és a reális énkép alakítása
- A kommunikációs készség fejlesztése
- A csoportosítási és rendszerezési készség fejlesztése; a rendszerszemlélet alakítása
- A több nézőpontú, mérlegelő gondolkodás fejlesztése
- Az élményalapú, tapasztalati tanulás elősegítése

- A digitális kompetencia fejlesztése
 - A szövegértés, szövegalkotás fejlesztése
 - A véleményalkotás és a véleménynyilvánítás támogatása
 - A háztartás fogalmának értelmezése
 - A család bevételeinek és kiadásainak csoportosítása
 - Információk gyűjtése és értelmezése a család megtakarítási lehetőségeiről
 - A tudatos vásárlás családi és társadalmi hatásainak megismertetése, az ok – okozati összefüggések feltárása
 - A családok takarékosági lehetőségei, a környezettudatos életvitel
 - A családokra jellemző fogyasztási szokások
 - Családi költségvetés alapvető elemeinek megismerése, értelmezése, a következtetések megfogalmazása
- Családi háztartás; Bevételek, kiadások; A család fogyasztási szokásai

FOGALMAK

családi háztartás, a család bevételei: jövedelmek, társadalmi juttatások, a tulajdonból származó jövedelmek, örökség, nyereség, a család kiadásai: létszükségleti kiadások, jóléti (például kulturális, szabadidős és rekreációs) kiadások, rendkívüli kiadások, fogyasztás, pénzügyi tudatosság, gazdasági-pénzügyi fenntarthatóság, környezettudatosság;

JAVASOLT TEVÉKENYSÉGEK

- Családi háztartás, a család pénzügyeivel kapcsolatos dokumentumok elemzése
- Egy elképzelt családi bevételeinek és kiadásainak megtervezése
- Szakértői mozaik vagy más, kooperatív csoportmunkában használható értékelő, ellenőrző tevékenység segítségével egy fiktív családi költségvetés vizsgálata
- Infokommunikációs eszközök segítségével információk gyűjtése és értelmezése a család megtakarítási lehetőségeiről
- Érvek összegyűjtése a tudatos vásárlás családi és társadalmi hatásairól
- Plakát vagy digitális eszközökkel elkészített produktum a bevételekről és a kiadásokról, a megtakarítási lehetőségekről
- A környezettudatos életmód alakításának lehetőségeit, tényezőit feltáró képzelte vagy valós riport készítése

TÉMAKÖR: Településünk, lakóhelyünk megismerése

JAVASOLT ÓRASZÁM: 6 óra

A témakör tanulása hozzájárul ahhoz, hogy a tanuló a nevelési-oktatási szakasz végére:

- ismeri településének, lakóhelyének kulturális, néprajzi értékeit, a település történetének alapvető eseményeit és fordulópontjait;
- ismeri a saját településének, lakóhelyének alapvető jellemzőit, értelmezi a településen működő intézmények és szervezetek szerepét és működését.

A témakör tanulása eredményeként a tanuló:

- társaival együttműködve a lakóhelyével kapcsolatos javaslatokat fogalmaz meg, tervet készít a település fejlesztésének lehetőségeiről;
- felismeri a véleménynyilvánítás, érvelés, a párbeszéd és a vita társadalmi hasznosságát;
- arra törekszik, hogy feladatai egy részét a társas tanulás révén teljesítse;

- önállóan vagy társaival együttműködve javaslatokat fogalmaz meg, tervet, tervezetet készít.

FEJLESZTÉSI FELADATOK ÉS ISMERETEK

- A csoportosítási és rendszerezési készség fejlesztése; a rendszerszemlélet alakítása
- A több nézőpontú, mérlegelő gondolkodás fejlesztése
- A kommunikációs készség fejlesztése
- A véleményalkotás és a véleménynyilvánítás fejlesztése
- A generációk közötti kapcsolat, a nemzedékek közötti párbeszéd erősítése
- Az élményalapú, tapasztalati tanulás elősegítése
- Az együttműködési és a szervezőkészség fejlesztése
- Szövegértési és szövegalkotási készség fejlesztése
- Digitális kompetencia fejlesztése
- A település, lakóhely környezeti sajátosságainak, történelmének megismerése
- A településen jelenlévő egyházi, vagy kulturális szervezet, sportegyesület megismerése
- A település, lakóhely jellemzőinek megismerése
- A település történelmi, kulturális, néprajzi értékeinek megismerése
- A település, lakóhely közintézményei
- A település fejlesztésének lehetőségei
- A település, lakóhely alapvető jellemzői; A település történetének sajátosságai; A lakóhely kulturális értékei; A településen működő intézmények és szervezetek

FOGALMAK

intézmény, önkormányzat, polgármester, polgármesteri hivatal, jegyző, egyház, vallási közösség, szervezet, karitatív szervezet, civil szervezet, alapítvány, településfejlesztés, társadalmi felelősség, fenntarthatóság;

JAVASOLT TEVÉKENYSÉGEK

- Beszélgetőkör a település történelmi, kulturális, néprajzi értékeiről
- Településtörténeti kvíz összeállítása
- Ötletbörze: a település fejlesztése, a település környezetének javítása
- Plakát vagy digitális tartalom készítése a település közintézményeiről, működésükről
- Önálló vagy társas együttműködés eredményeként tematikus fotógalériák összeállítása a lakóhelyről, például Lakóhelyem múltja, archív fotók felhasználásával (Lakóhelyünk múltja...); Lakóhelyem, ahogy én látom (Lakóhelyünk, ahogy mi látjuk...)
- Kreatív írás: Az önálló vagy a társas tevékenység révén különböző publicisztikai műfajú szövegek alkotása a település kulturális értékeiről és/vagy mindennapi életéről, eseményeiről az iskola honlapja vagy a helyi újság, weboldal számára
- Helytörténeti tabló készítése
- Tematikus fotógalériák összeállítása a lakóhelyről: múltja, környezeti-természeti és kulturális értékei, jellegzetes épületei

TÉMAKÖR: Nemzet, nemzetiség; a haza iránti kötelezettségek

JAVASOLT ÓRASZÁM: 6 óra

TANULÁSI EREDMÉNYEK

A témakör tanulása hozzájárul ahhoz, hogy a tanuló a nevelési-oktatási szakasz végére:

- megfogalmazza a nemzeti identitás jelentőségét az egyén és a közösség szempontjából is.

A témakör tanulása eredményeként a tanuló:

- társaival megvitatja a nemzetek, nemzetállamok helyét és szerepét a globális világban;
- értelmezi és társaival megbeszéli a honvédelem jelentőségét a globalizáció korában;
- felismeri a véleménynyilvánítás, érvelés, a párbeszéd és a vita társadalmi hasznosságát;
- arra törekszik, hogy feladatai egy részét a társas tanulás révén teljesítse;
- beszámolója elkészítéséhez önállóan vagy segítséggel használja az infokommunikációs eszközöket.

FEJLESZTÉSI FELADATOK ÉS ISMERETEK

- Az önismeret fejlesztése
- Az élményalapú, tapasztalati tanulás elősegítése
- A több nézőpontú, mérlegelő gondolkodás fejlesztése
- A kommunikációs készség fejlesztése
- A véleményalkotás és a véleménynyilvánítás fejlesztése
- Digitális kompetencia fejlesztése
- Szövegértési és szövegalkotási készség fejlesztése
- Nemzeti identitás, hazaszeretet kialakítása, megerősítése
- A magyar kulturális örökség és hagyományok megismerése
- A közösség iránti kötelességtudat és felelősségérzet kialakítása, a patriotizmus és lokálpatriotizmus értelmezése
- A honvédelem szerepének, lehetőségeinek, feladatainak megismerése
- Más kultúrák iránti érdeklődés kialakítása
- A nemzetállamok helye, szerepe és fontossága a globális világban
- Magyarország és az Európai Unió kapcsolatrendszerének megismerése, elemzése
- Népek, nemzetiségek megismerése Magyarországon és a Kárpát-medencében
- Nemzetfogalom, nemzeti identitás, nemzetállam; Lokálpatriotizmus, hazafiság, európaiság; Nemzetiségek, nemzetiségi jogok

FOGALMAK

nemzet, nemzeti identitás, honvédelem, nemzeti kisebbség, nemzetiség, nemzetiségi jogok, Európai Unió, jogok és kötelezettségek, hazaszeretet, globalizáció, nemzetpolitika

JAVASOLT TEVÉKENYSÉGEK

- Fogalommagyarázat készítése
- Forráselemzés: a nemzeti öntudat és a hazaszeretet megjelenése a művészeti alkotásokban
- Digitális tartalmakkal támogatott előadás készítése a magyarországi nemzetiségek vagy egy nemzetiség hagyományairól, kultúrájáról
- Vita a jogok és kötelezettségek egyensúlyáról
- Gyűjtőmunka a honvédelem feladatairól, az ezzel kapcsolatos állampolgári kötelezettségekről
- Lehetőség szerint a Honvédség állományából előadó meghívása az ország védelmével kapcsolatos feladatok témakörében
- Esszéírás a nemzeti identitás megerősítésének fontosságáról
- Tabló készítése az Európai Unió legfontosabb intézményeiről
- Előadás a nemzeti önrendelkezés szerepéről a globális környezetben, ennek megvitatása
- Grafikus szervező készítése Magyarország legfontosabb kétoldalú és többoldalú kötelezettségeiről, kapcsolatrendszeréről

TÉMAKÖR: A magyar állam alapvető intézményei; az állam szerepe a gazdaságban

JAVASOLT ÓRASZÁM: 5 óra

TANULÁSI EREDMÉNYEK

A témakör tanulása hozzájárul ahhoz, hogy a tanuló a nevelési-oktatási szakasz végére:

- ismeri a magyar állam alapvető intézményeinek feladatkörét és működését;
- értelmezi a törvényalkotás folyamatát;
- azonosítja az igazságszolgáltatás intézményeit és működésük jellemzőit;
- értelmezi az állam gazdasági szerepvállalásának területeit.

A témakör tanulása eredményeként a tanuló:

- felismeri a jogok és kötelességek közötti egyensúly kialakításának és fenntartásának fontosságát;
- beszámolója elkészítéséhez önállóan vagy segítséggel használja az infokommunikációs eszközöket;
- felismeri a közteherviselés társadalmi és erkölcsi jelentőségét, kiemeli az adómorál javításának fontosságát.

FEJLESZTÉSI FELADATOK ÉS ISMERETEK

- A kommunikációs készség fejlesztése
- Digitális kompetencia fejlesztése
- Szövegértési és szövegalkotási készség fejlesztése
- A csoportosítási és rendszerezési készség fejlesztése; a rendszerszemlélet alakítása
- A több nézőpontú, mérlegelő gondolkodás fejlesztése
- Az élményalapú, tapasztalati tanulás elősegítése
- A magyar állam alapvető intézményeinek megismerése, rendszerezése
- A magyar állampolgárság feltételei
- A törvényalkotás menete
- Az igazságszolgáltatás intézményeinek és funkcióinak megismerése
- Az igazságszolgáltatás szereplői és feladatkörük
- Az állam feladatainak megismerése, gazdasági szerepének azonosítása
- Az állam bevételeinek csoportosítása
- A háztartások és az állam kapcsolatrendszere
- A közteherviselés, az adózás társadalmi jelentősége
- A magyar állam alapvető intézményei: köztársasági elnök, Országgyűlés, Kormány, Alkotmánybíróság; Az igazságszolgáltatás funkciója és jellemzői; A bíróságok és az ügyészségek; Az ügyvéd tevékenysége és szerepe; Az állam szerepe a gazdaságban

FOGALMAK

állam, államforma, állampolgárság, alkotmány, Magyarország Alaptörvénye, köztársasági elnök, Országgyűlés, törvény, Kormány, Alkotmánybíróság, jogképeség, korlátozott jogképeség, intézmény, polgári per, büntetőper, bíróság, ügyészség, ügyvéd, közteherviselés, adó, adófajták, adómorál, pénzügyi tudatosság, rendvédelem, katasztrófavédelem;

JAVASOLT TEVÉKENYSÉGEK

- Magyarország államformáiról időszalagos bemutató készítése
- A törvényalkotás folyamatának bemutatása tanulói kiselőadás segítségével
- Folyamatábra vagy egyéb grafikai szervező készítése és értelmezése a törvényalkotás folyamatáról
- Igazságszolgáltatás részei: plakát vagy digitális tartalom készítése
- Vita: a közteherviselés szerepéről, az adóelkerülés morális és gazdasági következményeiről
- Szakértői mozaik: A magyar állam alapvető intézményei; Az állam szerepe a gazdaságban

- Strukturált szövegalkotási feladat – az állami intézmények rendszerének vázlatos bemutatása
- Egy kiválasztott intézmény egy napjáról, az ott elvégzett feladatokról elképzelt hivatalnok élménybeszámolójának készítése
- Plakát vagy digitális bemutató készítése az állampolgári jogokról és kötelezettségekről.

TÉMAKÖR: Mindennapi ügyintézés, felkészülés a felnőttkori szerepekre

JAVASOLT ÓRASZÁM: 4 óra

TANULÁSI EREDMÉNYEK

A témakör tanulása hozzájárul ahhoz, hogy a tanuló a nevelési-oktatási szakasz végére:

- azonosítja a mindennapi ügyintézés alapintézményeit, az alapvető ellátó rendszerek funkcióját és működési sajátosságait;
- megismeri és értelmezi a diákmunka alapvető jogi feltételeit, kereteit.

A témakör tanulása eredményeként a tanuló:

- társaival együttműködve információkat gyűjt és értelmez a foglalkoztatás, a szakmaszerkezet változásairól;
- arra törekszik, hogy feladatai egy részét a társas tanulás révén teljesítse;
- beszámolója elkészítéséhez önállóan vagy segítséggel használja az infokommunikációs eszközöket.

FEJLESZTÉSI FELADATOK ÉS ISMERETEK

- A csoportosítási és rendszerezési készség fejlesztése; a rendszerszemlélet alakítása
- A több nézőpontú, mérlegelő gondolkodás fejlesztése
- A kommunikációs készség fejlesztése
- Az élményalapú, tapasztalati tanulás elősegítése
- A generációk közötti kapcsolat, a nemzedékek közötti párbeszéd erősítése
- Digitális kompetencia fejlesztése
- Szövegértési és szövegalkotási készség fejlesztése
- A mindennapi ügyintézés alapvető feladatai, a legfontosabb ügýtípusok
- Az elektronikus ügyintézés
- A diákmunka jogi feltételeinek, speciális jellemzőinek megismerése
- Foglalkozások, szakmák, hivatások szempontok csoportosítása, összehasonlítása
- A munkaerőpiac alapvető feltételrendszerének megismerése
- Az életpálya-tervezés kérdései
- A mindennapi ügyintézés területei; Az állampolgár hivatali ügyintézése; Foglalkozások, szakmák, a szakmaszerkezet változásai

FOGALMAK

ügyfélkapu, kormányablak, kormányhivatal, járási hivatal, polgármesteri hivatal, települési, fővárosi és kerületi önkormányzat, körjegyzőség, diákmunka, munkaszerződés, pályaaorientáció, életpálya-tervezés

JAVASOLT TEVÉKENYSÉGEK

- Tabló készítése a családokat érintő legfontosabb hivatali ügýtípusokról
- Helyzetgyakorlat vagy szituációs játék a mindennapi ügyintézés egy-egy eljárásáról
- Vita: a diákmunka szerepe és lehetőségei
- Grafikai szervező segítségével a szakmák, foglalkozások, hivatások csoportosítása

- Kiselőadás, prezentáció készítése a digitalizáció és robotika szerepéről a munkaerőpiac változásaiban
- Plakát készítése a pályaorientációt meghatározó tényezőkről
- A szakmák, foglalkozások, mesterség és hivatás projekthez kapcsolódva beszámoló készítése egy szakmáról, szakmacsoportról
- Disputa: Az automatizáció, a digitalizáció és a robotizáció gazdasági és társadalmi következményei

TÉMAKÖR: A fogyasztóvédelem alapjai

JAVASOLT ÓRASZÁM: 3 óra

TANULÁSI EREDMÉNYEK

A témakör tanulása hozzájárul ahhoz, hogy a tanuló a nevelési-oktatási szakasz végére:

- fogyasztási szokásaiban érvényesíti a tudatosság szempontjait is.

FEJLESZTÉSI FELADATOK ÉS ISMERETEK

- A kommunikációs készség fejlesztése
- A több nézőpontú, értelmező gondolkodás fejlesztése
- A rendszerezési képesség fejlesztése, a rendszerszemlélet alakítása
- Digitális kompetencia fejlesztése
- Szövegértési és szövegalkotási készség fejlesztése
- A döntési képesség fejlesztése
- Az élményalapú, tapasztalati tanulás elősegítése
- A fogyasztóvédelem fogalmának értelmezése
- A fogyasztóvédelem tipikus területei
- A fogyasztói jogok és azok érvényesítésének lehetőségei
- A fogyasztói társadalom kialakulása, sajátosságai: lehetőségek és veszélyek
- A tudatos fogyasztói magatartás és a fenntarthatóság, környezetvédelem kapcsolata
- Szerkezeti és folyamatára értelmezése a fogyasztói jogokról és a fogyasztói érdekek érvényesítéséről
- A körültekintő vásárlást megalapozó tájékozódás fontosságának tudatosítása
- Fogyasztóvédelem; fogyasztói jogok; tudatos fogyasztó

FOGALMAK

fogyasztóvédelem, fogyasztói jogok, fogyasztói társadalom, a fogyasztói érdekek védelme, tudatos fogyasztó, fenntarthatóság, ökológiai lábnyom

JAVASOLT TEVÉKENYSÉGEK

- Fogyasztóvédelmi tájékoztató plakát készítése,
- Elképzelt vagy valós fogyasztóvédelmi esetek gyűjtése a sajtóból vagy a világháló segítségével
- Animáció vagy prezentáció készítése a tudatos fogyasztói magatartás ismerveiről
- Vita: a tudatos fogyasztói magatartás és a fenntarthatóság kapcsolatáról
Folyamatára készítése a fogyasztói társadalom kialakulásának hatásairól a természeti környezetre

TÉMAKÖR: A nagy ellátórendszerek: köznevelés, egészségügy és a szociális ellátás

JAVASOLT ÓRASZÁM: 3 óra

TANULÁSI EREDMÉNYEK

A témakör tanulása hozzájárul ahhoz, hogy a tanuló a nevelési-oktatási szakasz végére:

- értelmezi az alapvető ellátórendszerek funkcióját.

A témakör tanulása eredményeként a tanuló:

- beszámolója elkészítéséhez önállóan vagy segítséggel használja az infokommunikációs eszközöket.

FEJLESZTÉSI FELADATOK ÉS ISMERETEK


- A csoportosítási és rendszerezési készség fejlesztése; a rendszerszemlélet alakítása
- A kommunikációs készség fejlesztése
- Az élményalapú, tapasztalati tanulás elősegítése
- Szövegértési és szövegalkotási készség fejlesztése
- Digitális kompetencia fejlesztése
- Az empátia erősítése
- Az oktatási rendszer legfontosabb elemei, szereplői; felépítése, feladatai
- Az egészségügyi ellátás színterei, feladatai, szereplői
- A szociális ellátórendszer feladatai, szerepe a társadalomban
- A közfeladatot ellátó személyek (pl. pedagógusok, orvosok, mentők) feladatai, kiemelt társadalmi hasznosságuk megértése
- A nagy ellátórendszerek társadalmi, gazdasági hatásainak megismerése
- A köznevelési, az egészségügyi és a szociális intézmények jellemzői

FOGALMAK

köznevelés, felsőoktatás, szakképzés, egészségügyi rendszer, társadalombiztosítás, szociális ellátás, családtámogatás, kórház, rendelőintézet, szakorvos, háziorvos;

JAVASOLT TEVÉKENYSÉGEK

- Tájékoztató plakát készítése egy elképzelt település orvosi ellátásáról
- Továbbtanulási tanácsadó kiadvány szerkesztése 8. évfolyamos tanulók részére az egyes iskolatípusokról
- Szakértői mozaik: oktatási rendszer, egészségügyi rendszer, szociális ellátás
- Vita: a szociális ellátás szerepéről és a társadalmi szolidaritás fontosságáról
- Szempontok segítségével beszámoló készítése egy-egy ellátórendszer jellemzőiről: köznevelés, egészségügyi rendszer, szociális ellátás
- Információ gyűjtése és digitális térkép készítése a település/járás vagy kerület/megye egészségügyi ellátást biztosító intézményeiről
- Grafikai szervező készítése az általános iskola feladatairól, szerepéről a diákok szemszögéből
- Prezentáció készítése a valamelyik ellátórendszer működéséről



Szentendrei Barcsay Jenő Általános Iskola

Angol nyelv helyi tanterv

4-8. évfolyam

Az idegen nyelvek tanítása eltér a többi tantárgyétól abból a szempontból, hogy nem a tartalmi ismeretek átadásán van a hangsúly, hanem azoknak a készségeknek a kialakításán és állandó fejlesztésén, melyek segítségével a tanuló saját gondolatait és elképzeléseit idegen nyelven is ki tudja fejezni.

4. évfolyam

Célok és feladatok

A nyelvtanulás kezdeti szakasza a ráhangolódás időszaka. A fő cél az, hogy a tanuló megszeresse a nyelvtanulást, megértse a nyelvtudás fontosságát és szerepét a tanórán és az iskolán kívül. Fontos, hogy felkeltsük a tanuló érdeklődését az idegen nyelvek, valamint a más nyelveket beszélő emberek, kultúrájuk megismerése és elfogadása iránt. A kisgyermeknek a világ iránti érdeklődése határtalan, fogékonysága a ritmus, a dalok, a kiejtés irányában természetesen fakad életkori sajátosságaiból, és a megfelelően történő nyelvi fejlesztés hatékonyan alapozza meg a későbbi, tudatosabb nyelvtanulást. Az ebben az életkorban jellemző műfajok (mesefilmek, mesekönyvek, dalok, mondókák) beépítése az órai munkába fogékonnyá tudják tenni a tanulókat a nyelvtanulás iránt, és segítenek elindulniuk az idegen nyelvi kommunikáció felé. Számukra a világ színessége, a nyelvi kifejezés változatossága érdekes és izgalmas, természetesen fordulnak idegen nyelvű ismerősök, barátok felé, és őszinte kíváncsisággal érdeklődnek más közösségek iránt. A cél ebben a szakaszban, hogy a tanuló ismerkedjen meg a célnyelvi kultúrák főbb szokásaival, ünnepeivel és kommunikációs eszközeivel, valamint induljon el az önálló nyelvtanulóvá válás útján, sajátítsa el olyan tanulási stratégiákat, amelyek segítségével képessé válik nyelvtudását fejleszteni és fenntartani. Szerezzen sikerélményeket a nyelvtanulásban, ezzel növekedjen önbizalma, fejlődjön önismerete és önértékelése.

Kapcsolódás a kompetenciákhoz

A tanulás kompetenciái: Az idegen nyelvek tanulása során fejlődik a tanuló memóriája, a korábban tanult elemek felidézését és rendszerezését igénylő tanulási teljesítménye. A tanuló megtanulja a hibákra történő visszajelzések elfogadását, a hibák kijavításának szükségességét, valamint képessé válik saját és társai fejlődésének értékelésére. A tanórán kívüli nyelvtanulási lehetőségek felismerésével és kihasználásával is készül az egész életen át tartó tanulásra. Az önálló nyelvtanulásra való felkészülés a tanulási folyamat aktív résztvevőivé teszi.

A kommunikációs kompetenciák: A nyelvtanulási tevékenységek képessé teszik a tanulót arra, hogy az élő idegen nyelven árnyaltan fejezze ki, objektíven támassza alá, szemléltesse gondolatait, hallgassa meg társait, társaival közösen hozzon döntéseket, formáljon véleményt, információt és tudást osszon meg.

Képekre, ábrákra, hanganyagokra, szövegekre idegen nyelven utal, azokra vonatkozóan véleményt fogalmaz meg és állást foglal, s ezeket felhasználva, párban vagy csoportban, további kommunikációs feladatokat old meg. Nyelvtudását személyes és online nyelvi érintkezésben kapcsolatépítésre használja fel.

A digitális kompetenciák: Az idegen nyelvek tanulása során a tanuló úgy használja a digitális eszközöket, forrásokat és mobiltelefonos applikációkat, hogy a célnyelv jellemző kifejezéseit és pragmatikáját megfelelően alkalmazza, valamint saját fejlődését és tanulását támogassa. Ezzel lehetővé válik az idegen nyelvű szövegalkotás, szövegértés és nyelvi interakciók fejlesztése digitális felületeken és eszközök használatával.

A matematikai, gondolkodási kompetenciák: Az idegen nyelv tanulása során a tanulóknak több szempontból fejlődik a gondolkodása, mely során egyre több nyelvi elemet képes felismerni, felidézni, az egymásra épülő elemeket logikusan elrendezni és alkalmazni. A feldolgozott témák hatására mérlegelő gondolkodása és problémamegoldó készsége, a nyelvek közötti kódváltást lehetővé tevő kognitív képességei is fejlődnek. Nyelvtudása növeli az információszerzési és tudásmegosztási lehetőségeit.

A személyes és társas kompetenciák: Az idegen nyelvek tanulása során a tanuló nyitottá válik más kultúrák, más szokások iránt, mely a mindennapi életben növelheti toleranciáját. A társas kompetenciák fejlődéséhez hozzájárulnak a nyelvórákon gyakran párban vagy csoportban végzett feladatok, valamint egyéb, kooperáción alapuló tanulási tevékenységek is, melyek során fejlődik együttműködési készsége, kitartása, cél- és feladattudata. A nyelvtudás növeli a tanulók önbizalmát, önbecsülését, valamint fejleszti más nemzetek tagjaihoz, kultúrájához és az idegen, ismeretlen világokhoz való viszonyát.

A kreatív alkotás, önkifejezés és kulturális tudatosság kompetenciái: Az idegen nyelv tanulása során a tanuló nyitottá válik a saját országa, nemzete és más népek történelmére, kultúrája közötti eltérésekre, elfogadja a különbségeket, magabiztosságát az anyanyelvi kötődés és az a mérlegelő, toleráns gondolkodásmód határozza meg, amely teret ad a kreatív, alkotó jellegű önkifejezésnek. A korszerű nyelvtanítás szükségszerűen magában foglalja a tanuló életkorának megfelelő alkotó tevékenységeket és az alkotással kapcsolatos tartalmakat.

Munkavállalói, innovációs és vállalkozói kompetenciák: A kompetencia fejlesztése valós nyelvi célok és helyzetek idegen nyelven történő leképezésével valósul meg. Egy nyelvi feladat megoldása közben a tanuló együttműködik, hagyományos és digitális forrásokat használ, kommunikál, problémát vitat meg, döntéseket hoz, ezekről beszámol.

A 4. évfolyamon az angol tantárgy éves óraszámja 72 óra

68 óra kerettantervi, 4 szabadon felhasználható

A szabadon felhasználható 4 órát az ismeretek gyakorlására és elmélyítésére szánjuk.

A témakörök áttekintő táblázata:

Témakör neve	kerettantervi óraszám
Personal topics and topics concerning immediate environment and nature	20
Topics concerning classroom activities	10
Cross-curricular topics and activities	8
English and language learning	5
Intercultural topics	6
Playful learning	10
Entertainment	6
Gaining and sharing knowledge	3
Összes óraszám:	68

TÉMAKÖR: Personal topics and topics concerning immediate environment and nature

ÓRASZÁM: 20 óra

TANULÁSI EREDMÉNYEK

A témakör tanulása hozzájárul ahhoz, hogy a tanuló a nevelési-oktatási szakasz végére:

- közöl alapvető személyes információkat magáról, egyszerű nyelvi elemek segítségével;
- érzéseit egy-két szóval vagy begyakorolt állandósult nyelvi fordulatok segítségével kifejezi, főként rákérdezés alapján, nonverbális eszközökkel kísérvé a célnyelvi megnyilatkozást;
- kiemeli az ismert nyelvi elemeket tartalmazó, rövid, egyszerű, a nyelvtanításhoz készült, illetve eredeti szöveg lényegét, fő mondanivalóját;
- felismeri és alkalmazza a legegyszerűbb, üdvözlésre és elköszönésre használt mindennapi nyelvi funkciókat az életkorának és nyelvi szintjének megfelelő, egyszerű helyzetekben;
- felismeri és alkalmazza a legegyszerűbb, bemutatkozásra használt mindennapi nyelvi funkciókat az életkorának és nyelvi szintjének megfelelő, egyszerű helyzetekben;

- felismeri és használja a legegyszerűbb, megszólításra használt mindennapi nyelvi funkciókat az életkorának és nyelvi szintjének megfelelő, egyszerű helyzetekben;
- felismeri és használja a legegyszerűbb, a köszönet és az arra történő reagálás kifejezésére használt mindennapi nyelvi funkciókat az életkorának és nyelvi szintjének megfelelő, egyszerű helyzetekben;
- felismeri és használja a legegyszerűbb, a tudás és nem tudás kifejezésére használt mindennapi nyelvi funkciókat az életkorának és nyelvi szintjének megfelelő, egyszerű helyzetekben

A témakör tanulása eredményeként a tanuló:

- a személyes és környezeti tématarományban megért rövid, nagyon egyszerű célnyelvi szöveget;
- a személyes és környezeti tématarományban létrehoz rövid, nagyon egyszerű célnyelvi szöveget, tanult és begyakorolt nyelvi eszközökkel
- felismeri és használja a legegyszerűbb mindennapi nyelvi funkciókat életkorának és nyelvi szintjének megfelelő, egyszerű helyzetekben.

FEJLESZTÉSI FELADATOK ÉS ISMERETEK

- A témakörre jellemző résztvevőkre vonatkozó szókincs ismerete célnyelven: közvetlen, szűk család, barátok
- A témakörre jellemző helyszínekre vonatkozó szókincs ismerete célnyelven: az otthon, az utcám, a játszótér
- A témakörre jellemző tárgyakra vonatkozó szókincs ismerete célnyelven: bútorok és alapvető berendezési tárgyak
- A témakörre jellemző eseményekre vonatkozó szókincs ismerete célnyelven: családi események, ünneplések
- A témakörre jellemző alapvető tevékenységekre vonatkozó szókincs ismerete célnyelven: játszás, étkezés, öltözködés
- A témakörre jellemző alapvető fogalmakra vonatkozó szókincs ismerete célnyelven: az egészséges életmód
- 2-3 főbb ünnephez (pl. Christmas, Easter) kapcsolódó alapszintű kifejezés, állandósult szókapcsolat ismerete
- A témakörre jellemző résztvevőkre vonatkozó szókincs ismerete célnyelven: most állatnevek (háziállatok és vadállatok), növények
- A témakörre jellemző alapvető helyszínekre vonatkozó szókincs ismerete célnyelven: a természet és az élőlények

- A témakörre jellemző alapvető tevékenységekre vonatkozó szókincs ismerete célnyelven: „kis kedvencek” és azok tartása
- Személyes és közvetlen környezethez tartozó alapvető információk átadása egyszerű nyelvi elemekkel
- Alapvető érzések begyakorolt állandósult nyelvi fordulatok segítségével történő átadása
- Alapvető mindennapi nyelvi funkciók használata

JAVASOLT TEVÉKENYSÉGEK

- projektmunka:
 - családfa készítése saját rajzok, fényképek segítségével
 - lakóhely bemutatása egyszerű térkép készítésével (alapvető címkék felhasználásával)
 - kiskedvenc bemutatása fénykép segítségével (képességek, szokások bemutatása)
 - legjobb barát/barátnő bemutatása rajz/fénykép alapján (külső-belső tulajdonságok, szokások bemutatása)
- társakkal készített interjú órai keretek között, vagy „Class survey” (véleménykutatás) – eredménnyel
 - bemutatkozás (What’s your name? Eredmény: Melyik névből van a legtöbb?)
 - lakóhely (Do you live in a house or in a flat? Eredmény: Hol lakik az osztály többsége?)
 - családtagok (Have you got any brothers or sisters? Eredmény: Hány „rokonyerek” van az osztályban összesen?)
- játékos szótanulás: képes szókartyák, pantomim, memóriajáték kártyával vagy interaktív táblával
- képes „szótár” rajzolása (pl. a szobát, benne a bútorok nevét odaírni)
- projektmunka csoportban: város tervezése helyszínek megnevezésével
- szituációs játékok: üdvözlés – bemutatkozás – elköszönés
- közös játékos daltanulás (pl. There were 10 in a bed and the little one said: Roll over...)
- plakátkészítés: állatok / növények, ünnepek, lakóhelyem, ételek, ruhadarabok
- hangutánzás: Which animal?
- közvéleménykutatás: kinek milyen kisállata van?
- ismerkedés az angol ünnepekkel, szokásokkal film segítségével
- ismert mese/történet feldolgozása képekkel, képek sorba rakásával
- Színdarab előadása csoportban: pl. egy kiválasztott főbb ünnephez

TÉMAKÖR: Topics concerning classroom activities

ÓRASZÁM: 10 óra

TANULÁSI EREDMÉNYEK

A témakör tanulása hozzájárul ahhoz, hogy a tanuló a nevelési-oktatási szakasz végére:

- megismétli az élőszóban elhangzó egyszerű szavakat, kifejezéseket játékos, mozgást igénylő, kreatív nyelvórai tevékenységek során;
- lebetűzi a tanult szavakat társaival közösen játékos tevékenységek kapcsán, szükség esetén segítséggel;
- lemásol tanult szavakat játékos, alkotó nyelvórai tevékenységek során;
- megold játékos írásbeli feladatokat a szavak, szó szerkezetek, rövid mondatok szintjén;
- részt vesz kooperatív munkaformában végzett kreatív tevékenységekben, projekt munkában szavak, szó szerkezetek, rövid mondatok leírásával, esetleg képi kiegészítéssel;
- írásban megnevezi az ajánlott tématarományokban megjelölt, begyakorolt elemeket;
- támaszkodik az életkorának és nyelvi szintjének megfelelő hangzó szövegre az órai alkotó jellegű nyelvi, mozgásos nyelvi és játékos nyelvi tevékenységek során;
- értelmezi azokat az idegen nyelven szóban elhangzó nyelvórai szituációkat, melyeket anyanyelvén már ismer;
- támaszkodik az életkorának és nyelvi szintjének megfelelő írott szövegre az órai játékos alkotó, mozgásos vagy nyelvi fejlesztő tevékenységek során, kooperatív munkaformákban;
- rövid, néhány mondatból álló párbeszédet folytat, felkészülést követően;
- a tanórán a begyakorolt nyelvi elemeket tanári segítséggel a játék céljainak megfelelően alkalmazza;
- új szavak, kifejezések tanulásakor ráismer a már korábban tanult szavakra, kifejezésekre;
- új szavak, kifejezések tanulásakor felismeri, ha új elemmel találkozik és rákérdez, vagy megfelelő tanulási stratégiával törekszik a megértésre;
- a célok eléréséhez társaival rövid feladatokban együttműködik;
- egy feladat megoldásának sikerességét segítséggel értékelni tudja
- felismeri és alkalmazza a legegyszerűbb, üdvözlésre és elköszönésre használt mindennapi nyelvi funkciókat az életkorának és nyelvi szintjének megfelelő, egyszerű helyzetekben;
- felismeri és használja a legegyszerűbb, megszólításra használt mindennapi nyelvi funkciókat az életkorának és nyelvi szintjének megfelelő, egyszerű helyzetekben;
- felismeri és használja a legegyszerűbb, a köszönet és az arra történő reagálás kifejezésére használt mindennapi nyelvi funkciókat az életkorának és nyelvi szintjének megfelelő, egyszerű helyzetekben;

- felismeri és használja a legegyszerűbb, a tudás és nem tudás kifejezésére használt mindennapi nyelvi funkciókat az életkorának és nyelvi szintjének megfelelő, egyszerű helyzetekben.

A témakör tanulása eredményeként a tanuló:

- részt vesz egyszerű szövegértést igénylő játékos nyelvórai tevékenységekben;
- részt vesz egyszerű szövegalkotást igénylő játékos nyelvórai tevékenységekben;
- a tanórán bekapcsolódik a már ismert játékos, interakciót igénylő nyelvi tevékenységekbe, abban társaival közösen vesz részt, a begyakorolt nyelvi elemeket tanári segítséggel a játék céljainak megfelelően alkalmazza.

FEJLESZTÉSI FELADATOK ÉS ISMERETEK

- A témakörre jellemző résztvevőkre vonatkozó szókincs ismerete célnyelven: osztálytársak, tanárok (classmates, teachers)
- A témakörre jellemző helyszínekre vonatkozó szókincs ismerete célnyelven: a saját iskolám és termei
- A témakörre jellemző alapvető tárgyakra vonatkozó szókincs ismerete célnyelven: a tanuláshoz szükséges alapvető eszközök
- A témakörre alapvető jellemző tevékenységre vonatkozó szókincs ismerete célnyelven: tanári utasítások a különböző tevékenységekhez (writing, reading, counting, physical and creative activities)
- A témakörre jellemző eseményekre vonatkozó szókincs ismerete célnyelven: tantárgyak, fontosabb iskolai ünnepélyek (school subjects, major school festivals)
- Részvétel tanórai játékos nyelvi tevékenységekben
- Begyakorolt, alapvető elemek felhasználása a nyelvi célok elérésére
- Életkorának és nyelvi szintjének megfelelő írott és hangzó szöveg felhasználása a nyelvi tevékenységek során.

JAVASOLT TEVÉKENYSÉGEK

- játékos szótanulás: barkochba: (zsákban iskolai tárgyak) – „What have I got in my hand?”
- mondókák, dalok tanulása
- projektmunka csoportban: az ideális osztályterem tervezése berendezési tárgyak megnevezésével
- egyszerűbb társasjátékok célnyelven, pl. memóriajáték a képeken szereplő tárgyak, tanulási tevékenységek megnevezésével
- halk/hangos szóismétlés
- Betűzés játékosan – „akasztófa”
- kiszámolós mondókák tanulása

- csoportversenyek: pl. running dictation
- Projektmunka készítése csoportban: kedvenc tantárgy (a tantárgyra jellemző rajz, kép, tárgy stb. segítségével)
- Szituációs játék: „I am the teacher”
- projektmunka (plakátkészítés) csoportban:
 - a saját iskola bemutatása
 - az álomiskola (kép, rajz, kulcsszavak stb. segítségével)
- órarend készítése célnyelven
- társakkal készített interjú/felmérés, és annak egyszerű bemutatása órai keretek között
 - tantárgyak (pl. Do you like Maths?)
 - az én iskolám (pl. What’s our school like? - melyik a leggyakoribb jelző?)
 - iskolai ünnepek (pl. Which school holiday is the best?)

TÉMAKÖR: Cross-curricular topics and activities

ÓRASZÁM: 8 óra

TANULÁSI EREDMÉNYEK

A témakör tanulása hozzájárul ahhoz, hogy a tanuló a nevelési-oktatási szakasz végére:

- részt vesz kooperatív munkaformában végzett kreatív tevékenységekben, projektmunkában szavak, szó szerkezetek, rövid mondatok leírásával, esetleg képi kiegészítéssel;
- támaszkodik az életkorának és nyelvi szintjének megfelelő hangzó szövegre az órai alkotó jellegű nyelvi, mozgásos nyelvi és játékos nyelvi tevékenységek során;
- aktívan bekapcsolódik a közös meseolvasásba, a mese tartalmát követi;
- támaszkodik az életkorának és nyelvi szintjének megfelelő írott szövegre az órai játékos alkotó, mozgásos vagy nyelvi fejlesztő tevékenységek során, kooperatív munkaformákban.

A témakör tanulása eredményeként a tanuló:

- összekapcsol a nyelvi tevékenységek során feldolgozott tartalmakat az anyanyelvén korábban megszerzett ismeretekkel;
- alkalmaz egyéb tanulásterületekre, különös tekintettel a művészeti és mozgásos tartalmakra jellemző tevékenységeket nyelvvórán;
- felismer művészeti és mozgásos tevékenységekhez kapcsolódó alapvető célnyelvi kifejezéseket, utasításokat, eszközöket.

FEJLESZTÉSI FELADATOK ÉS ISMERETEK

- A témakörre jellemző alapvető tevékenységekre vonatkozó szókincs ismerete célnyelven

- Alapvető szavak, szókapcsolatok felismerése célnyelven a témakörre jellemző, életkorának és érdeklődésének megfelelő, leginkább művészeti és mozgásos tudásterületek során meg-célzott tartalmakból.

JAVASOLT TEVÉKENYSÉGEK

- társakkal közösen készített plakát bemutatása
 - o öltözködés a különböző évszakokban
 - o hétvégi tevékenységek a családban
 - o időtöltés tanév közben, illetve nyaralás alatt
 - o évszakok, hónapok, napszakok
- más tudományterületeken tanult szavak, fogalmak játékos tanulása
- Csoport projectek: egy-egy tantárgy bemutatása célnyelven
- közös előadás: dal, vers, mese
- projektmunka: emberi test részeinek megnevezésével
- mozgásos daltanulás a célnyelven (pl. Head, shoulders, knees and toes..., If you're happy..., One little finger...)
- mozgásos játékok:
 - o pl. Charades, Fly swat, Simon says..., Board race
 - o pl. memorizálás labdával, tornával,
 - o pl. Lépj előre, ha tudod a választ! - játék
- Kedvenc mese dramatizálása

TÉMAKÖR: English and language learning

ÓRASZÁM: 5 óra

TANULÁSI EREDMÉNYEK

A témakör tanulása hozzájárul ahhoz, hogy a tanuló a nevelési-oktatási szakasz végére:

- felismeri az anyanyelve és a célnyelv közötti legalapvetőbb kiejtésbeli különbségeket;
- felfigyel a célnyelvre jellemző hangok kiejtésére;
- felismeri az anyanyelven, illetve a tanult idegen nyelven történő írásmód és betűkészlet közötti különbségeket;
- ismeri az adott nyelv ábécéjét;
- lebetűzi a nevét;
- felismeri az anyanyelv és az idegen nyelv hangkészletét;
- megkülönbözteti az anyanyelvi és a célnyelvi írott szövegben a betű- és jelkészlet közti különbségeket;

- új szavak, kifejezések tanulásakor felismeri, ha új elemmel találkozik és rákérdez, vagy megfelelő tanulási stratégiával törekszik a megértésre.

A témakör tanulása eredményeként a tanuló:

- megismerkedik a célnyelv főbb jellemzőivel;
- felismeri az idegen nyelvű írott, olvasott és hallott tartalmakat a tanórán kívül is.

FEJLESZTÉSI FELADATOK ÉS ISMERETEK

- Az angol ábécé és jelkészlet ismerete
- Az angol nyelv hangkészletének felismerése

JAVASOLT TEVÉKENYSÉGEK

- szavak lebetűzése, szavak diktálása betűzéssel
- szituációs telefonos játék: "Can you spell your name, please?"
- keresztrejtvény készítése, megoldása
- verseny/játék csoportban:
 - o ország-város (adott betűkkel szavak keresése)
 - o spelling bee játék ismert szavakkal
 - o csipeszes hangvadász játék, hangkereső kígyó társasjáték
 - o szókígyó - csapatverseny
 - o betűzőverseny
- daltanulás a célnyelven (pl. ABC-song)
- képes szótár készítése
- rajzfilmek nézése célnyelven
- Szókétyák készítése az alapszókinccsel kapcsolatosan
- Közös zenehallgatás és mesenézés célnyelven

TÉMAKÖR: Intercultural topics

ÓRASZÁM: 6 óra

TANULÁSI EREDMÉNYEK

A témakör tanulása hozzájárul ahhoz, hogy a tanuló a nevelési-oktatási szakasz végére:

- megismeri a főbb, az adott célnyelvi kultúrákhoz tartozó országok nevét, földrajzi elhelyezkedését, főbb országismereti jellemzőit;
- ismeri a főbb célnyelvi kultúrához tartozó ünnepekhez kapcsolódó alapszintű kifejezéseket, állandósult szókapcsolatokat és szokásokat;
- megtapasztalja a közös célnyelvi olvasás élményét.

A témakör tanulása eredményeként a tanuló:

- találkozik a célnyelvi kultúra legfőbb ünnepeivel, hagyományaival;
- találkozik a célnyelvi kultúra legfőbb szokásaival.

FEJLESZTÉSI FELADATOK ÉS ISMERETEK

- A főbb, az adott célnyelvi kultúrához tartozó ünnepek ismerete
- A célnyelvi kultúrához tartozó főbb szokások ismerete

JAVASOLT TEVÉKENYSÉGEK

- projektmunka:
 - o születésnap ünneplése a célnyelvi kultúrában és hazánkban
 - o egyszerű, saját térkép készítése a célnyelvi országról/országokról, saját hazánkról, valamint egy elképzelt álomországról
- plakát készítése: rajz vagy kivágott képekből montázs pl. egy ünnepről
- Képek gyűjtése a különböző angolnyelvű országok karácsonyairól
- ünnepekhez kötődő mondókák, dalok tanulása, közös és egyéni előadása
- projektmunka: térkép rajzolása folyók, hegyek, városok megnevezésével
- országismereti vetélkedő

TÉMAKÖR: Playful learning

ÓRASZÁM: 10 óra

TANULÁSI EREDMÉNYEK

A témakör tanulása hozzájárul ahhoz, hogy a tanuló a nevelési-oktatási szakasz végére:

- lebetűzi a tanult szavakat társaival közösen játékos tevékenységek kapcsán, szükség esetén segítséggel;
- lemásol tanult szavakat játékos, alkotó nyelvórai tevékenységek során;
- támaszkodik az életkorának és nyelvi szintjének megfelelő hangzó szövegre az órai alkotó jellegű nyelvi, mozgásos nyelvi és játékos nyelvi tevékenységek során;
- támaszkodik az életkorának és nyelvi szintjének megfelelő írott szövegre az órai játékos alkotó, mozgásos vagy nyelvi fejlesztő tevékenységek során, kooperatív munkaformákban.

A témakör tanulása eredményeként a tanuló:

- a begyakorolt nyelvi elemeket, célnyelven megismert tartalmakat játékos tevékenységekben használja.

FEJLESZTÉSI FELADATOK ÉS ISMERETEK

- Részvétel tanórai, szóbeli interakciót vagy alapvető íráskészséget igénylő angol nyelvi tevékenységekben.

JAVASOLT TEVÉKENYSÉGEK

- klasszikusan a célnyelvi kultúrában megjelenő mozgásos, az életkornak megfelelő körjátékok/táncok elsajátítása
- játékos szótanulás: pl. minél előbb találd ki, mit rajzolok, mit mutatok (pantomim)
- mondókák, dalok tanulása, előadása (nursery rhyme competition)
- egyéni/csoportos versenyek: szókincs és helyesírás felmérése
- Akasztófa játék
- Barkochba
- Activity
- Bingó számokkal, szavakkal

TÉMAKÖR: Entertainment

ÓRASZÁM: 6 óra

TANULÁSI EREDMÉNYEK

A témakör tanulása hozzájárul ahhoz, hogy a tanuló a nevelési-oktatási szakasz végére:

- csendes olvasás keretében feldolgozva megért ismert szavakat tartalmazó, pár szóból vagy mondatból álló, akár illusztrációval támogatott szöveget;
- megérti a nyelvi szintjének megfelelő, akár vizuális eszközökkel is támogatott írott utasításokat és kérdéseket, és ezekre adekvát válaszreakciókat ad;
- beazonosítja a célzott információt az életkorának megfelelő szituációkhoz kapcsolódó rövid, egyszerű, a nyelvtanításhoz készült, illetve eredeti szövegben.

A témakör tanulása eredményeként a tanuló:

- felhasznál és létrehoz rövid, nagyon egyszerű célnyelvi szövegeket szabadidős tevékenységek során.

FEJLESZTÉSI FELADATOK ÉS ISMERETEK

- Életkornak és nyelvi szintnek megfelelő angol nyelvű írott szövegek felhasználása szórakozás céljára.

JAVASOLT TEVÉKENYSÉGEK

- páros és csoportos tevékenységek végzése kártyákon szereplő utasítások, valamint szerepkártyák segítségével
- egyszerű mondatokból álló képregény olvasása, saját készítése
- képregény kockák, vagy szöveg kártyák történet szerinti sorba rakása
- online feladatok: játékok, játékos gyakorló feladatok, interaktív feladatok, dalok, mesék online
- énekek, versek előadása

- gyűjtőmunka: célnyelvi szövegek, feliratok keresése éttermekben, moziban, egyéb szabadidős tevékenységek során
- keresztrejtvények megoldása, készítése (képek segítségével)
- számítógépes játékok a célnyelven
- Célnyelvi társasjáték, bábjátékok

TÉMAKÖR: Gaining and sharing knowledge

ÓRASZÁM: 3 óra

TANULÁSI EREDMÉNYEK

A témakör tanulása hozzájárul ahhoz, hogy a tanuló a nevelési-oktatási szakasz végére:

- részt vesz kooperatív munkaformában végzett kreatív tevékenységekben, projektmunkában szavak, szó szerkezetek, rövid mondatok leírásával, esetleg képi kiegészítéssel;
- törekszik arra, hogy a célnyelvet eszközként alkalmazza információszerezésre.

A témakör tanulása eredményeként a tanuló:

- célnyelven megoszt egyedül, vagy társaival együttműködésben megszerzett, alapvető információkat szóban, akár vizuális elemekkel támogatva;
- alapvető célzott információt megszerez a tanult témákban tudásának bővítésére.

FEJLESZTÉSI FELADATOK ÉS ISMERETEK

- Alapvető információ megosztása egyszerű, begyakorolt elemekkel angol nyelven
- Alapvető, tanult témákhoz kötődő egyszerű, konkrét angol nyelvű információ megszerzése.

JAVASOLT TEVÉKENYSÉGEK

- saját érdeklődési köréhez tartozó, rajzokkal, fényképekkel támogatott plakát készítése egyedül vagy csoportban, és annak bemutatása a tanulócsoporthoz számára
- rajz, projektmunka alapján rövid, pár szavas/mondatos kiselőadást tart a tanult témakörökből
- gyűjtőmunka és prezentációk választott témákból

A nevelési-oktatási szakasz végére, a továbbhaladás érdekében a következő, témakörtől független tanulási eredményeket kell elérni:

a tanuló minden témakörben

- megérti az élszóban elhangzó, ismert témákhoz kapcsolódó, verbális, vizuális vagy nonverbális eszközökkel segített rövid kijelentéseket, kérdéseket;
- beazonosítja az életkorának megfelelő szituációkhoz kapcsolódó, rövid, egyszerű hallott szövegben a tanult nyelvi elemeket;

- beazonosítja a célzott információt az életkorának megfelelő szituációkhoz kapcsolódó rövid, egyszerű, a nyelvtanításhoz készült, illetve eredeti szövegben;
- megérti az egyszerű, rövid, írásos, akár autentikus, ismert témákhoz kapcsolódó, vizuális eszközökkel segített rövid kijelentéseket, kérdéseket;
- beazonosítja az életkorának megfelelő szituációkhoz kapcsolódó, rövid, egyszerű, a nyelvtanításhoz készült, illetve eredeti írott szövegben a tanult nyelvi elemeket;
- a tanórán begyakorolt, nagyon egyszerű, egyértelmű kommunikációs helyzetekben a megtanult, állandósult beszédfordulatok alkalmazásával kérdez vagy reagál, mondanivalóját segítségével vagy nonverbális eszközökkel kifejezi;
- ismeri a tanult szavak és állandósult szókapcsolatok célnyelvi normához közelítő kiejtését tanári minta követése által, vagy autentikus hangzó anyag, IKT-eszközök segítségével;
- felismeri a tanult nyelvi elemeket életkorának megfelelő digitális tartalmakban, digitális csatornákon olvasott vagy hallott nagyon egyszerű szövegekben is;
- megismeri az angol nyelv alapvető helyesírási szabályait (betűk és hangtan).

Nyelvi funkciók a 4. évfolyamra (a zárójelben olvasható angol nyelvű kifejezések példák):

- köszönési formák (üdvözlés és elköszönés) értelmezése és kifejezése (Hello. Hi. Good morning. Good afternoon. Good evening. Good night! Goodbye. Bye-bye! See you.)
- köszönet kifejezése (Thanks (a lot). Thank you.)
- köszönetre történő reakció megfogalmazása (You're welcome. No problem.)
- bemutatkozás megfogalmazása (My name is ... I'm Nice to meet you.)
- személyre vonatkozó információkérés, információadás (What's your name? How old are you? I'm 9.)
- hogylét iránti érdeklődés (How are you?)
- hogylét iránti érdeklődésre történő reakció kifejezése (I'm fine, thanks. I'm OK.)
- bocsánatkérés értelmezése és annak kifejezése (I am sorry.)
- bocsánatkérésre történő reakció megfogalmazása (That's OK. No problem.)
- jókívánságok kifejezése (Happy birthday! Good luck! Have a nice day/weekend.)
- főbb ünnepekhez kapcsolódó szófordulatok (Merry Christmas! Happy New Year! Trick or treat.)
- véleménykérés és arra reagálás (Do you agree? Yes. No. Are you OK? Yes. No.)
- tetszés, illetve nem tetszés kifejezése (Do you like ...? Yes, I do. No, I don't.)
- dolgok, személyek megnevezése, rövid/elegyszerű jellemzése (What is this? What is it like? It's a/an.../ It's big. It's long and comfortable.)
- igenlő vagy nemleges válasz kifejezése (Yes. No.)

- tudás, illetve nem tudás kifejezése (I know. Where is she? I don't know.)
- nem értés megfogalmazása (Sorry, I don't understand.)
- visszakérdezés kifejezése nem értés esetén (Sorry, I don't understand. Pardon?)
- alapvető érzések kifejezése (I'm happy. I'm cold. I'm hungry.)
- utasítások értelmezése és azokra történő reakció kifejezése (Come here. Read the text.)
- kívánság kifejezése (I would like to ...)
- kérés és arra történő reakció kifejezése (Can you give me a pen? Yes. Sorry, I can't.)
- kínálás, illetve javaslat és arra történő reakció kifejezése (Would you like a ...? Yes, please. No, thanks. I would like ...)
- meghívás és arra történő reakció kifejezése (Can you come to my party? Yes, thanks. Sorry, I can't.)
- javaslat és arra reagálás (Let's go to the cinema tonight. Good idea.)

Nyelvi elemek, struktúrák a 4. évfolyamra (a zárójelben olvasható angol nyelvű kifejezések példák):

- a létezés kifejezése jelen időben: 'to be' létige (I'm ..., I'm not ..., Are you ...? Is he ...?)
- a cselekvés, történés, létezés kifejezése jelen időben: Present Simple (I eat bread for breakfast. I don't like cheese.)
- birtoklás kifejezése jelen időben: 'to have' ige (I have/haven't got ... She has/hasn't got ... Have you got ...? Has she got ...?)
- felszólító mód: (Come here., Don't shout.)
- birtoklás: birtokos névmások, birtoklás kifejezése (My, your, his/her/its, our, their, Joe's brother...)
- mennyiségi viszonyok: egyes és többes számú főnevek (dog, dogs, child, children)
- mennyiségi viszonyok: számok (one, two, ...hundred), sorszámok (first, second, third)
- térbeli viszonyok: prepozíciók, határozószók (There is/are..., in, on, under)
- időbeli viszonyok: napok, időpont megadása (on Monday, at 4 o' clock)
- modalitás: a 'can' segédige (I can/can't swim.)
- szövegkohéziós eszközök: egyszerű kötőszavak és személyes névmások (and, but, I, my, me mine)

5-8. évfolyam

Célok és feladatok

Az 5-8. évfolyamon az idegen nyelv tanítása szervesen épül a 4. évfolyamon megkezdett nyelvi fejlesztésre, illetve annak eredményeire. A hangsúly lassan áttevődik a nyelvelsajátításról a tudatos nyelvtanulás felé. Az életkornak, érdeklődésnek és a nyelvtanulás folyamatának megfelelő órai tevékenységek jellemezzék ezt a szakaszt is. Az 5. évfolyamtól változatlanul az idegen nyelvi kommunikációra történő felkészülés áll a középpontban, ezt tanórán kívüli feladatokkal, tevékenységekkel és az ezekben történő részvételre való biztatással kell segíteni.

A négyéves nevelési-oktatási szakasz egyik fő célja a megelőző szakaszban kialakított nyelvtanulási motiváció fenntartása és erősítése, ugyanakkor egyre hangsúlyosabbá válik, hogy a tanuló valós nyelvi helyzetekben tudja használni a nyelvet és egyre növekvő nyelvi tudatossággal rendelkezzen. Ekkor kell megalapozni azt a képességet, mellyel az idegen nyelvi ismereteket tudatosítja, és az idegen nyelvű szövegek világában eligazodik. A nyelvtanuló ebben a szakaszban egyre mélyebben és árnyaltabban ismeri meg az idegen nyelv felépítését és szerkezetét.

A diák aktív, önálló nyelvtanulóvá nevelése egyik feltétele az egész életen át tartó tanulás megalapozásának. Fejlesztéséhez szükség van a tanulási stratégiák elsajátítására, az önálló tanulás módszereinek megismerésére, valamint az önértékelés és a társértékelés alkalmainak megteremtésére. Fontosak a kooperatív módszerek, valamint a projektmunkák, amelyek fejlesztik a probléma- és folyamatközpontú gondolkodást. Szükséges, hogy a tanulók a digitális tartalmak felhasználásához útbaigazítást kapjanak. A nyelvórai és otthon elvégzendő tevékenységeken keresztül a tanuló váljon képessé arra, hogy digitális eszközökön és csatornákon keresztül is megértse az ismert témához kapcsolódó írott vagy hallott szövegeket. Tudjon szöveget alkotni szóban és írásban, valamint célnyelven beszélgetni az ismert nyelvi eszközök segítségével. Az egyéni tanulási különbségek kiegyenlítése miatt pedig szakmai szempontból javasolt, hogy az iskolai oktatásban a nyelvtanulás továbbra is csoportbontásban történhessen.

Kapcsolódás a kompetenciákhoz

A tanulás kompetenciái: Az idegen nyelvek tanulása során fejlődik a tanuló memóriája, a korábban tanult elemek felidézését és rendszerezését igénylő tanulási teljesítménye. A tanuló megtanulja a hibákra történő visszajelzések elfogadását, a hibák kijavításának szükségességét, valamint képessé

válk saját és társai fejlődésének értékelésére. A tanórán kívüli nyelvtanulási lehetőségek felismerésével és kihasználásával is készül az egész életen át tartó tanulásra. Az önálló nyelvtanulásra való felkészülés a tanulási folyamat aktív résztvevőivé teszi.

A kommunikációs kompetenciák: A nyelvórai tevékenységek képessé teszik a tanulót arra, hogy az élő idegen nyelven árnyaltan fejezze ki, objektíven támassa alá, szemléltesse gondolatait, hallgassa meg társait, társaival közösen hozzon döntéseket, formáljon véleményt, információt és tudást osszon meg. Képekre, ábrákra, hanganyagokra, szövegekre idegen nyelven utal, azokra vonatkozóan véleményt fogalmaz meg és állást foglal, s ezeket felhasználva, párban vagy csoportban, további kommunikációs feladatokat old meg. Nyelvtudását személyes és online nyelvi érintkezésben kapcsolatépítésre használja fel.

A digitális kompetenciák: Az idegen nyelvek tanulása során a tanuló úgy használja a digitális eszközöket, forrásokat és mobiltelefonos applikációkat, hogy a célnyelv jellemző kifejezéseit és pragmatikáját megfelelően alkalmazza, valamint saját fejlődését és tanulását támogassa. Ezzel lehetővé válik az idegen nyelvű szövegalkotás, szövegértés és nyelvi interakciók fejlesztése digitális felületeken és eszközök használatával.

A matematikai, gondolkodási kompetenciák: Az idegen nyelv tanulása során a tanulónak több szempontból fejlődik a gondolkodása, mely során egyre több nyelvi elemet képes felismerni, felidézni, az egymásra épülő elemeket logikusan elrendezni és alkalmazni. A feldolgozott témák hatására mérlegelő gondolkodása és problémamegoldó készsége, a nyelvek közötti kódváltást lehetővé tevő kognitív képességei is fejlődnek. Nyelvtudása növeli az információszerzési és tudásmegosztási lehetőségeit.

A személyes és társas kompetenciák: Az idegen nyelvek tanulása során a tanuló nyitottá válik más kultúrák, más szokások iránt, mely a mindennapi életben növelheti toleranciáját. A társas kompetenciák fejlődéséhez hozzájárulnak a nyelvórákon gyakran párban vagy csoportban végzett feladatok, valamint egyéb, kooperáción alapuló tanulási tevékenységek is, melyek során fejlődik együttműködési készsége, kitartása, cél- és feladattudata. A nyelvtudás növeli a tanulók önbizalmát, önbecsülését, valamint fejleszti más nemzetek tagjaihoz, kultúrájához és az idegen, ismeretlen világokhoz való viszonyát.

A kreatív alkotás, önkifejezés és kulturális tudatosság kompetenciái: Az idegen nyelv tanulása során a tanuló nyitottá válik a saját országa, nemzete és más népek történelmére, kultúrája közötti eltérésekre, elfogadja a különbségeket, magabiztosságát az anyanyelvi kötődés és az a mérlegelő, toleráns gondolkodásmód határozza meg, amely teret ad a kreatív, alkotó jellegű önkifejezésnek. A korszerű nyelvtanítás szükségszerűen magában foglalja a tanuló életkorának megfelelő alkotó tevékenységeket és az alkotással kapcsolatos tartalmakat.

Munkavállalói, innovációs és vállalkozói kompetenciák: A kompetencia fejlesztése valós nyelvi célok és helyzetek idegen nyelven történő leképezésével valósul meg. Egy nyelvi feladat megoldása közben a tanuló együttműködik, hagyományos és digitális forrásokat használ, kommunikál, problémát vitat meg, döntéseket hoz, ezekről beszámol.

Kimeneti szintek

Ebben a nevelési-oktatási szakaszban a 6. évfolyam végére a KER szerinti A1, a 8. évfolyam végére az A2 nyelvi szint a kimeneti elvárás. Ez időszak végére a tanuló ismeri és használja az alapszintű nyelvtanulási és nyelvhasználati stratégiákat, valamint ezeket más tanulási területeken is alkalmazza kompetenciáinak mélyítésére. Életkorának és nyelvi szintjének megfelelő hagyományos és digitális nyelvtanulási forrásokat használ (pl. internet, mobilalkalmazások), kiaknázza a tanórán kívüli nyelvtanulási lehetőségeket szórakozásra, főként ismerős, mindennapi helyzetekben történő kommunikációra, közvetítésre, ismeretszerzésre és tudásmegosztásra. Egyre inkább érti a nyelvtanulás, illetve a nyelvtudás fontosságát.

5-6. évfolyam

Az oktatási szakasz végére a tanuló eléri a KER szerint meghatározott A1 szintet.

Az 5. évfolyamon az angol tantárgy éves óraszám 108 óra

A 6. évfolyamon az angol tantárgy éves óraszám 108 óra

102 óra a kerettanterv szerint + 6 szabadon felhasználható.

Az évfolyamonként szabadon felhasználható 6 órát az ismeretek gyakorlására és elmélyítésére szánjuk.

A témakörök áttekintő táblázata: 5-6. évfolyam

Témakör neve	kerettantervi óraszám
Personal topics and topics concerning immediate environment and nature	64
ters	8
Topics concerning classroom activities	30
Cross-curricular topics and activities	12
English and language learning	12

Intercultural topics	27
Current topics	14
Entertainment and playful learning	22
Gaining and sharing knowledge	15
Összes óraszám:	204

TÉMAKÖR: Personal topics and topics concerning immediate environment and nature

ÓRASZÁM: 64 óra

TANULÁSI EREDMÉNYEK

A témakör tanulása hozzájárul ahhoz, hogy a tanuló a nevelési-oktatási szakasz végére:

elmesél rövid, személyes történetet egyszerű nyelvi eszközökkel, önállóan, a cselekményt lineárisan összefűzve;

rövid, egyszerű, összefüggő szövegeket ír a tanult nyelvi szerkezetek felhasználásával az ismert szövegtípusokban, az ajánlott tématarományokban;

értelmez életkorának megfelelő nyelvi helyzeteket hallott szöveg alapján;

kommunikációt kezdeményez egyszerű hétköznapi témában, a beszélgetést követi, egyszerű nyelvi eszközökkel fenntartja és lezárja;

az életkorának megfelelő mindennapi helyzetekben a tanult nyelvi eszközökkel megfogalmazott kérdéseket tesz fel és válaszol a hozzá intézett kérdésekre;

üzeneteket ír;

megoszt alapvető személyes információkat magáról egyszerű nyelvi elemekkel;

kifejez tetszést, nem tetszést, akaratot, kívánságot, tudást és nem tudást, szándékot;

kifejez alapvető érzéseket, például örömet, sajnálkozást, bánatot, elégedettséget, elégedetlenséget;

ismerős és gyakori alapvető helyzetekben, akár telefonon vagy digitális csatornákon is, többnyire helyesen és érthetően fejezi ki magát az ismert nyelvi eszközök segítségével.

A témakör tanulása eredményeként a tanuló:

a személyes és környezeti tématarományban megért egyszerű, többnyire ismert nyelvi elemeket tartalmazó célnyelvi szöveget;

a személyes és környezeti tématarományban létrehoz egyszerű, többnyire ismert nyelvi elemeket tartalmazó célnyelvi szöveget, tanult és begyakorolt nyelvi eszközökkel;

a személyes és környezeti tématarományban nyelvi szintjének és életkorának megfelelő interakciót folytat a tanult nyelvi elemek felhasználásával.

FEJLESZTÉSI FELADATOK ÉS ISMERETEK

A témakörre jellemző résztvevőkre vonatkozó szókincs ismerete célnyelven: ismerősök, rokonok (family relations)

A témakörre jellemző helyszínekre vonatkozó szókincs ismerete célnyelven: közvetlen környezet, otthon

A témakörre jellemző tárgyakra vonatkozó szókincs ismerete célnyelven: a ház/lakás részei, bútorok, háztartási eszközök

A témakörre jellemző eseményekre vonatkozó szókincs ismerete célnyelven: ünnepek

A témakörre jellemző tevékenységekre vonatkozó szókincs ismerete célnyelven: hobbik

A témakörre jellemző fogalmakra vonatkozó szókincs ismerete célnyelven: társadalmi kapcsolatok (social relations)

A témakörre jellemző résztvevőkre vonatkozó szókincs ismerete célnyelven: animals, plants

A témakörre jellemző helyszínekre vonatkozó szókincs ismerete célnyelven: a természet, a város és a vidék

A témakörre jellemző tevékenységekre vonatkozó szókincs ismerete célnyelven: természetvédelem, állatvédelem

A témakörre jellemző fogalmakra vonatkozó szókincs ismerete célnyelven: természeti jelenségek (natural phenomena)

Személyes és közvetlen környezethez tartozó egyszerű információk átadása egyszerű nyelvi elemekkel
Életkornak és nyelvi szintnek megfelelő mindennapi nyelvi funkciók használata.

JAVASOLT TEVÉKENYSÉGEK:

- projektmunka egyénileg (PPT):
 - o családfa készítése képekkel és annak szóbeli bemutatása
 - o a lakóhely és környezetének bemutatása
 - scrapbook/poszter készítése:
 - o 'Ez vagyok én' (kedvenc tárgyaim, együttesem, színészem stb.)
 - o 'A családom'
 - o 'Háziállatom', milyen állatot szeretnék, (fajta, kinézet, kor, táplálkozás, szokásaik stb.)
 - o 'Okosház'
 - projektmunka csoportban:
 - o Ezek vagyunk mi (kedvenc együttesek, kedvenc tantárgyaink, kedvenc filmjeink, színészeink, olvasmányaink, játékaik stb.)
 - o (plakát készítése): Mit teszünk környezetünk védelme érdekében?
 - o (makett készítése): A mi házunk; Álomházam; Lakóhelyünk

- csoportos internetes kutató munka: 'Families around the world' képek gyűjtése, azok bemutatása, összehasonlítása az órán
- szóbeli mini-prezentációk: 'Napirendem'+ családtag napirendje, szabadideje
- internetes kutatás: meddig élnek a különböző állatok?
- kérdőívek megalkotása, kitöltése, illetve írásbeli/szóbeli összegzése:
 - 'Házi kedvencek a csoportunkban',
 - 'Különóráink és hobbijaink' (időpont, helyszín stb.)
 - internetes kutatás: My hero's/actor's life and lifestyle
 - Szerepjátékok:
 - Interjú kedvenc hősséddel/színészeddel az életéről és családjáról
 - Ismerkedés egy új osztálytárral – kérdések és feleletek

TÉMAKÖR: Public matters

ÓRASZÁM: 8 óra

TANULÁSI EREDMÉNYEK

A témakör tanulása hozzájárul ahhoz, hogy a tanuló a nevelési-oktatási szakasz végére:

találkozik az érdeklődésének megfelelő, akár autentikus szövegekkel elektronikus/digitális csatornákon, tanórán kívül is.

A témakör tanulása eredményeként a tanuló:

a közéleti tématerületben megért egyszerű, többnyire ismert nyelvi elemeket tartalmazó célnyelvi szöveget;

a közéleti tématerületben létrehoz egyszerű, többnyire ismert nyelvi elemeket tartalmazó célnyelvi szöveget, tanult és begyakorolt nyelvi eszközökkel;

a közéleti tématerületben nyelvi szintjének és életkorának megfelelő interakciót folytat a tanult nyelvi elemek felhasználásával.

FEJLESZTÉSI FELADATOK ÉS ISMERETEK

A témakörre jellemző résztvevőkre vonatkozó szókincs ismerete célnyelven: a közéletben és a szolgáltatásokban résztvevő személyek, (pl. clerk, guide, waiter, ticket officer, tourist)

A témakörre jellemző helyszínekre vonatkozó szókincs ismerete célnyelven: cultural institutions, restaurants, national and international attractions/sights, city life/country life

A témakörre jellemző tárgyakra vonatkozó szókincs ismerete célnyelven: entrance tickets, forms, brochures

A témakörre jellemző eseményekre vonatkozó szókincs ismerete célnyelven: cultural events, ways of entertainment

A témakörre jellemző tevékenységekre vonatkozó szókincs ismerete célnyelven: giving directions, giving information

A témakörre jellemző fogalmakra vonatkozó szókincs ismerete célnyelven: hobbies, entertainment, culture, travelling, national and international tourism

A közéleti tématarományhoz tartozó egyszerű információk értelmezése.

JAVASOLT TEVÉKENYSÉGEK:

- poszter: térképkészítés a környékről, üzletekről, látványosságokról, majd ezt felhasználva páros feladat az útbaigazítás gyakorlására
- prospektus, reklám készítése - csoportverseny - (étterem, mozi, színház, látványosság) - melyik a leghatásosabb reklám?
- projektmunka csoportban (társasjáték készítése és játszása 'What do you know about...?' (The moon, The Pacific Ocean, Crocodiles, Tokio, Jazz music stb.) - egyszerű válasszal lehet továbblépn.
- 'What can you find' (in London, in Budapest, in Paris, in New York, in your home town stb.) - egy nevezetességgel lehet továbblépn.
- kiselőadás, internetes kutatómunka: az Egyesült Királyság bemutatása
- quiz játék a célnyelvi országokról és hazánkról
- színi előadás: egy ismert mese közös elolvasása és dramatizálása
- kérdőív készítése, kitöltése, kiértékelése
- leggyakoribb szórakozási formák a csoportban, (tv, olvasás, internet, sport

TÉMAKÖR: Topics concerning classroom activities

ÓRASZÁM: 30 óra

TANULÁSI EREDMÉNYEK

A témakör tanulása hozzájárul ahhoz, hogy a tanuló a nevelési-oktatási szakasz végére:

megérti a szintjének megfelelő, nonverbális vagy vizuális eszközökkel támogatott célnyelvi óravezetést és utasításokat, kérdéseket;

felkészülést követően röviden, összefüggően beszél az ajánlott tématarományokhoz tartozó témákban;

képet jellemez röviden, ismert nyelvi fordulatok segítségével, segítő tanári kérdések alapján;

változatos, kognitív kihívást jelentő szóbeli és írásbeli feladatokat old meg önállóan vagy kooperatív munkaformában, a tanult nyelvi eszközökkel, szükség szerint tanári segítséggel;

értelmezi az életkorának és nyelvi szintjének megfelelő, egyszerű hangzószövegben a tanult nyelvi elemeket;

alkalmazza az életkorának és nyelvi szintjének megfelelő hangzó szöveget a változatos nyelvórai tevékenységek és a feladatmegoldás során;

alkalmazza az életkorának és nyelvi szintjének megfelelő írott, nyomtatott vagy digitális alapú szöveget a változatos nyelvórai tevékenységek és feladatmegoldás során;

egyszerű mondatokat összekapcsolva mond el egymást követő eseményekből álló történetet, vagy leírást ad valamilyen témáról;

nem értés esetén a meg nem értett kulcsszavak, vagy fordulatok ismétlését vagy betűzését kéri.

A témakör tanulása eredményeként a tanuló:

a tanórán bekapcsolódik az interakciót igénylő nyelvi tevékenységekbe, abban társaival közösen vesz részt, a begyakorolt nyelvi elemeket tanári segítséggel a játék céljainak megfelelően alkalmazza;

a tanórán bekapcsolódik az interakciót igénylő nyelvi tevékenységekbe, abban társaival közösen vesz részt, a begyakorolt nyelvi elemeket tanári segítséggel a feladat céljainak megfelelően alkalmazza.

FEJLESZTÉSI FELADATOK ÉS ISMERETEK

A témakörre jellemző résztvevőkre vonatkozó szókincs ismerete célnyelven: tantestület (school staff)

A témakörre jellemző helyszínekre vonatkozó szókincs ismerete célnyelven: school

A témakörre jellemző tárgyakra vonatkozó szókincs ismerete célnyelven: objects used for studying

A témakörre jellemző eseményekre vonatkozó szókincs ismerete célnyelven: afternoon activities, school festivals, school traditions, events, extracurricular opportunities for language learning/use of language

A témakörre jellemző tevékenységekre vonatkozó szókincs ismerete célnyelven: learning, social events, hagyomány őrzés (keeping traditions)

A témakörre jellemző fogalmakra vonatkozó szókincs ismerete célnyelven: tudás (knowledge), nyelvtanulási célok (language learning targets)

Részvétel tanórai nyelvi fejlesztő tevékenységekben

Tanult elemek felhasználása a nyelvi célok elérésére

Életkornak és nyelvi szintnek megfelelő írott és hangzó szöveg felhasználása a nyelvi fejlesztő tevékenységek során.

JAVASOLT TEVÉKENYSÉGEK:

- projektmunka: - egyéni vagy csoportos
- iskolai szokások, napirend, órarend
- iskolai szabályok
- iskolai öltözködés Magyarországon és a célnyelvi országokban
- tantárgyak összehasonlítása a két országban, iskolai időbeosztás összehasonlítása, tanórán kívüli tevékenységek összehasonlítása
- scrapbook/poszter: ('kiállítás' az osztályterem falain)

- iskolánk bemutatása
- kedvenc tanárom bemutatása
- kedvenc iskolai helyem bemutatása
- kérdőív készítése:
- kedvenc tantárgyak, ki miben érzi jónak / kevésbé jónak magát – szóbeli összesítés
- kutatómunka: szótanulási stratégiák – a különböző módszerek bemutatása
- csoportos feladat:
- szókétyákból mondataalkotás – melyik csoport tudja az összes kártyáját felhasználni?
- mi mindent csinál az ideális nyelvtanuló idegen nyelven?
- Iskolai versenyek:
- olvasási verseny – Ki tud egy év alatt 10 000 szót a könnyített olvasmányok segítségével elolvasni?
- verslác– egyszerű célnyelvi gyerekversekből
- 'Use of English' – Tanulmányi verseny korosztályi célnyelvi követelményekből

TÉMAKÖR: Cross-curricular topics and activities

ÓRASZÁM: 12 óra

TANULÁSI EREDMÉNYEK

A témakör tanulása hozzájárul ahhoz, hogy a tanuló a nevelési-oktatási szakasz végére:

papíralapú vagy IKT-eszközökkel segített írott projekt munkát készít önállóan, vagy kooperatív munkaformákban.

A témakör tanulása eredményeként a tanuló:

ismer szavakat, szókapcsolatokat a célnyelven a témakörre jellemző, életkorának és érdeklődésének megfelelő, más tudásterületen megcélzott tartalmakból.

FEJLESZTÉSI FELADATOK ÉS ISMERETEK

Alapvető szavak, szókapcsolatok használata célnyelven a témakörre jellemző, életkorának és érdeklődésének megfelelő tartalmakból.

JAVASOLT TEVÉKENYSÉGEK:

- internetes kutató- és projekt munka:
 - o településem történetének, földrajzának, élővilágának bemutatása
- kedvenc dal feldolgozása (pl. kérdésekkel, vizuális eszközökkel)
- egyéni projekt munka:
 - o Melyik tantárgyban segített idegennyelv tudásom és hogyan?
- csoportos projekt: társasjáték készítése és játszása – fókuszban egy-egy tantárgy

- pl. földrajz – Nevezd meg hármat...’ (rivers in Hungary, hills near Budapest, towns in England, lakes in Hungary, cities in America stb...)

TÉMAKÖR: ENGLISH AND LANGUAGE LEARNING

ÓRASZÁM: 12 ÓRA

TANULÁSI EREDMÉNYEK

A témakör tanulása hozzájárul ahhoz, hogy a tanuló a nevelési-oktatási szakasz végére:

ismeri a célnyelv főbb jellemzőit;

értelmezi és használja az idegen nyelvű írott, olvasott és hallott tartalmakat a tanórán kívül is.

A témakör tanulása eredményeként a tanuló:

követi a célnyelvi normához illeszkedő kiejtést és intonációt a tanult nyelvi elemekben;

alkalmazza a tanult nyelvi funkciókat társalgás megkezdéséhez, fenntartásához és befejezéséhez;

digitális eszközöket és felületeket is használ nyelvtudása fejlesztésére;

megold játékos és változatos írásbeli feladatokat rövid szövegek szintjén.

nyelvtanulási céljainak eléréséhez társaival párban és csoportban együttműködik;

nyelvi haladását többnyire fel tudja mérni.

FEJLESZTÉSI FELADATOK ÉS ISMERETEK

A témakörre jellemző fogalmakra vonatkozó szókincs ismerete célnyelven: nyelvi készségek (language skills, language learning, languages)

Az anyanyelv és a célnyelv közötti legalapvetőbb kiejtési/helyesírási különbségek felismerése

Az angol nyelv betű- és jelkészletének alkalmazása

A célnyelvre jellemző standardhoz közelítő kiejtés használata

Az idegen nyelvű írott, olvasott és hallott tartalmak felismerése, akár a tanórán kívül is, digitális csatornákon is

Alapszintű nyelvtanulási stratégiák használata

JAVASOLT TEVÉKENYSÉGEK:

- tanulásmódszertan tudatosan:

memóriafogas

tanulókártyák

Nyelvtanulási típusok, stratégiák feltérképezése kérdőívvel

közös popzenehallgatás – pl. ‘gapfill’ munkalappal

filmnézés a célnyelven

a film egy-két jelenetének dramatizálása és eljátszása

könnyített olvasmányok otthoni elolvasása (évente 1-2), és rövid, kedvbresztő beszámoló készítése

az osztálytársak számára

csoportos projekt:

társasjáték készítése pl. 'Use the word' (minden kockán egy szó, mondatot kell vele alkotni ahhoz, hogy tovább lépj)

betűzés játékosan (betűzd a szót, a többiek írják le)

keresztrejtvény készítése – a megoldás a padtárs feladata

játékos diktálási feladatok

'Running dictation'

'Chinese whispers'

egyszerű nyelvezetű szöveg feldolgozása (illusztráció, előadás)

TÉMAKÖR: Intercultural topics

ÓRASZÁM: 27 óra

TANULÁSI EREDMÉNYEK

A témakör tanulása hozzájárul ahhoz, hogy a tanuló a nevelési-oktatási szakasz végére:

találkozik célnyelvi országismereti tartalmakkal.

A témakör tanulása eredményeként a tanuló:

megismeri a célnyelvi országok jellemzőit és kulturális sajátosságait

a célnyelvi kultúrákhoz kapcsolódó tanult nyelvi elemeket használja.

FEJLESZTÉSI FELADATOK ÉS ISMERETEK

Főbb célnyelvi kulturális szokások, jellemzők ismerete, összehasonlítása alapvető hazai szokásainkkal

Célnyelvi országok főbb országismereti jellemzőinek ismerete

Hazánk főbb országismereti jellemzőinek ismerete célnyelven

A célnyelvi kultúrákhoz kapcsolódó alapvető tanult nyelvi elemek alkalmazása

JAVASOLT TEVÉKENYSÉGEK:

az Egyesült Királyság megismerése hagyományos és digitális kutatómunka majd órai kiselőadások formájában, az alábbi témakörök mentén:

az angol iskolák jellemzői, napirend

tipikus angol ház, lakás

mindennapi szokások, ünnepek a családban

állattartási szokások, kedvenc állatok

angol nyaralási szokások

angol időjárás

az Egyesült Királyság tájegységei, országrészei

angol étkezési szokások, tipikus ételek

olvasott szövegértés fejlesztése: az Amerikai Egyesült Államok – jellemző adatok, alapvető tudnivalók projektmunka csoportban (plakát készítése):

hazánk és az Egyesült Királyság összehasonlítása számokban, ill. képekkel illusztrálva –hasonlóságok, különbségek bemutatása- (kultúra, étkezés, hagyományok, időjárás, ruházat, történelem stb.)

TÉMAKÖR: Current topics

ÓRASZÁM: 14 óra

TANULÁSI EREDMÉNYEK

A témakör tanulása hozzájárul ahhoz, hogy a tanuló a nevelési-oktatási szakasz végére:

használja a célnyelvet életkorának és nyelvi szintjének megfelelő aktuális témákban és a hozzájuk tartozó szituációkban.

A témakör tanulása eredményeként a tanuló:

találkozik a célnyelvi, életkorának és érdeklődésének megfelelő hazai és nemzetközi legfőbb hírekkel, eseményekkel.

FEJLESZTÉSI FELADATOK ÉS ISMERETEK

Életkorának és érdeklődésének megfelelő hazai és nemzetközi eseményekre vonatkozó alapvető szókincs megértése célnyelven.

JAVASOLT TEVÉKENYSÉGEK:

- projektmunka:
 - aktuális hírek feldolgozása vizuális eszközökkel (rajz készítése, képek gyűjtése)
 - képaláírások megfogalmazása
 - időjárásjelentés
- Egy izgalmas sportesemény megtekintése az angol nyelvű híradóban (pl. úszó VB)
 - szógyűjtés az esemény témájával kapcsolatban
 - lenémított film tanulói kommentárral
- szerepjáték:
 - interjú készítése egy, a hírekben aktuálisan szereplő híres emberrel

TÉMAKÖR: Entertainment and playful learning

ÓRASZÁM: 22 óra

TANULÁSI EREDMÉNYEK

A témakör tanulása hozzájárul ahhoz, hogy a tanuló a nevelési-oktatási szakasz végére:

hallgat az érdeklődésének megfelelő autentikus szövegeket elektronikus, digitális csatornákon, tanórán kívül is, szórakozásra vagy ismeretszerzésre;

a nyomtatott vagy digitális alapú írott szöveget felhasználja szórakozásra és ismeretszerzésre.

A témakör tanulása eredményeként a tanuló:

találkozik életkorának és nyelvi szintjének megfelelő célnyelvi szórakoztató tartalmakkal; felhasználja a célnyelvet szórakozásra és játékos nyelvtanulásra.

FEJLESZTÉSI FELADATOK ÉS ISMERETEK

Életkorának és nyelvi szintnek megfelelő célnyelvi szórakoztató tartalmak megismerése

Életkorának és nyelvi szintnek megfelelő angol nyelvű szövegek felhasználása szórakozás és játékos nyelvtanulás céljára

Célnyelvi társasjátékok készítése és használata

Részvétel játékos nyelvi tevékenységekben, drámajátékokban.

JAVASOLT TEVÉKENYSÉGEK:

- nyelvi és egyéb hagyományos játékok: Scrabble, Activity, Ország-város, 'Találd ki, ki vagyok', Barkochba, kártyajátékok
- társasjáték készítése az aktuális tananyaghoz
- projekt munka, prezentáció:
 - kedvenc dalom/együttesem/filmem/színészem/animációs filmszereplőm/játékom bemutatása
- egy kisfilm/rajzfilm megtekintése
- közösen választott dal, képregény, film, órai feldolgozása

TÉMAKÖR: Gaining and sharing knowledge

ÓRASZÁM: 15 óra

TANULÁSI EREDMÉNYEK**A témakör tanulása hozzájárul ahhoz, hogy a tanuló a nevelési-oktatási szakasz végére:**

papíralapú vagy IKT-eszközökkel segített írott projekt munkát készít önállóan, vagy kooperatív munkaformákban;

találkozik az érdeklődésének megfelelő, akár autentikus szövegekkel elektronikus/digitális csatornákon, tanórán kívül is;

néhány szóból vagy mondatból álló jegyzetet készít írott szöveg alapján.

A témakör tanulása eredményeként a tanuló:

találkozik életkorának és nyelvi szintjének megfelelő célnyelvi ismeretterjesztő tartalmakkal.

FEJLESZTÉSI FELADATOK ÉS ISMERETEK

Egyszerű, releváns információ megosztása az ismert nyelvi eszközökkel angol nyelven

A tanult témákhoz kapcsolódó angol nyelvű, egyszerű információ megszerzése.

JAVASOLT TEVÉKENYSÉGEK:

- csoportchat: közös online csoport létrehozása, rendszeres használata rövid angol nyelvű véleményekkel hozzászólásokkal

- projektmunka, kiselőadás, internetes kutatómunka: saját, választott témából
- scrapbook/poszter készítése az aktuális tananyaghoz
- IKT eszközökkel elkészített és segített prezentáció

Angol nyelvi funkciók az 5-6. évfolyamra

(a zárójelben olvasható angol nyelvű kifejezések példák):

köszönési formák (üdvözlés és elköszönés) értelmezése és kifejezése (Hello! Good morning! Good night! Goodbye! Bye-bye! Take care! How are you? Fine, thanks. I'm OK.)

köszönet kifejezése (Thanks. Thanks a lot. Thank you very much.)

köszönetre történő reakció megfogalmazása (You're welcome. No problem.)

bemutatkozás megfogalmazása (My name is ... Hello. Hi! Nice to meet you.)

információkérés, információadás (What's your name? My name is Peter. How old are you? I'm 10. Where are you from? I'm from Budapest. When's your birthday? On 4th July. What's your favourite animal? My favourite animals are cats. Have you got a pet? Yes, a cat. No, I haven't. Have you got any brothers or sisters? Yes, a brother. No, I haven't.)

hogylét iránti érdeklődés (How are you? What's wrong?)

hogylét iránti érdeklődésre történő reakció kifejezése (I'm fine, thanks. I'm OK.)

bocsánatkérés értelmezése és annak kifejezése (I am sorry. I'm very sorry.)

bocsánatkérésre történő reakció megfogalmazása (That's OK. No problem.)

jókívánságok kifejezése (Happy birthday! Good luck! Congratulations!)

főbb ünnepekhez kapcsolódó szófordulatok (Merry Christmas! Happy New Year! Happy Easter!)

megszólítás és elköszönés kifejezése írott, személyes szövegben, pl. baráti levélben és e-mailben (Dear Peter, Best wishes)

véleménykérés és arra reagálás (Do you agree? Yes, I do. No, I don't. What do you think? I think ...)

tetszés, illetve nem tetszés kifejezése (Do you like ...? Yes, I do. No, I don't. What's your opinion about ...? I think ...)

dolgok, személyek megnevezése, rövid/egyszerű jellemzése (What is this? What is it like? It's .../ It's big and comfortable. What's ... in English? What's ... in Hungarian?)

igenlő vagy nemleges válasz kifejezése (Yes, I have. No, I haven't. Yes, I do. No, I don't.)

tudás, illetve nem tudás kifejezése (I know. I don't know. I have no idea.)

nem értés megfogalmazása (I don't understand.)

visszakérdés kifejezése nem értés esetén (Can you repeat it? Can you spell it for me?)

alapvető érzések kifejezése (I'm cold. I'm hungry. I'm happy/sad/angry.)

akarat, kívánság kifejezése (Would you like a ...? Yes, please. No, thanks. I would like ...)

kérés és arra reagálás (Can you give me a pen? Can I get a pen? Yes, here you are. Sorry, I can't.)

javaslat és arra reagálás (Let's go to the cinema., Good idea. Would you like to come to the cinema? Yes, sure.)

meghívás és arra reagálás (Can you come to my party? Yes, thanks. Sorry, I can't. I'd like to invite you to my party.)

kínálás és arra reagálás (Would you like an orange? Here you are. Yes, please. No, thank you. Thank you.)

betűzés kérésének kifejezése (Could you spell it, please?)

utasítások értelmezése és azokra történő reakció kifejezése (Come here, please. Read the text, please.)

Angol nyelvi elemek, struktúrák az 5-6. évfolyamra (a zárójelben olvasható angol nyelvű kifejezések példák):

létezés kifejezése jelen időben: 'to be' létige (I'm ... I'm not ... Are you ...? Is he ...? Who is he? What's that?)

szokásos cselekvés, történés kifejezése jelen időben: Present Simple (I eat bread for breakfast. I don't like cheese. Do you play tennis?)

cselekvés, történés kifejezése jelen időben: Present Continuous (Why is she crying? I'm not listening. I'm leaving.)

létezés kifejezése múlt időben: 'to be' létige (I was ... I wasn't ... Were you ...? Was he...? Who was there? What was that?)

cselekvés, történés kifejezése múlt időben: Past Simple (I ate bread for breakfast. I didn't see the film. Did you visit Joe?)

jövő idejűség kifejezése: 'going to' (I'm going to be a doctor. It's going to rain.)

felszólító mód: felszólítások (Come here. Don't shout.)

kérdőmondatok, kérdőszavak (who?, when?, where?, what?, how?)

birtoklás: birtokos névmások és 's genitive (My, your, his/her/its, our, their, Joe's brother ...)

mennyiségi viszonyok: egyes és többes szám (dog-dogs, child-children)

mennyiségi viszonyok: számok (one, two, ..., hundred), sorszámok (first, second, third...)

mennyiségi viszonyok: megszámlálható főnevek (How many CDs have you got? I've got a lot of/few CDs.)

mennyiségi viszonyok: megszámlálhatatlan főnevek (How much money have you got? I've got a lot of/little money.)

térbeli viszonyok: prepozíciók, helyhatározók (here, there, on the left, on the right, in, on, under, opposite, next to, between ...)

időbeli viszonyok: gyakoriság (How often? always, often, sometimes, never, once/twice a week, every day), időpontok/dátumok (in 1997, in July, at 5 o'clock, on Monday, It's eight. It's quarter to eight.)

minőségi viszonyok: rövid melléknevek fokozása (Tom's younger than Sue. Mary is the prettiest girl.)

minőségi viszonyok: rendhagyó melléknevek fokozása (good/bad, better/worse)

modalitás: 'can', 'must' segédige (I can/can't swim. I must go.)

szövegösszetartó eszközök: névelők (a, an, the), mutató névmások (this, that, these, those), kötőszavak (and, or, but, because), névmások (I, he, they..., me, him, them...), some/any (There are some pencils in the bag. Have you got any sisters? I haven't got any matchboxes. There's some water in the vase., There isn't any juice in my glass.), határozatlan névmások (somebody, anybody, nobody, everybody)

Az egyes témakörök tanulási eredményeként a tanuló:

az adott tématarományban megért egyszerű, többnyire ismert nyelvi elemeket tartalmazó célnyelvi szöveget;

az adott tématarományban létrehoz egyszerű, többnyire ismert nyelvi elemeket tartalmazó célnyelvi szöveget, tanult és begyakorolt nyelvi eszközökkel;

az adott tématarományban nyelvi szintjének és életkorának megfelelő interakciót folytat a tanult nyelvi elemek felhasználásával.

7-8. évfolyam

Ezen nevelési-oktatási szakasz fő célja, hogy a nyelvi készségek további fejlesztése révén a tanuló eljusson a KER szerinti A2 nyelvi szintre.

A megvalósítás az életkori szakaszra megfogalmazott nevelési célokkal és más kulcskompetenciák fejlesztésével összhangban kell, hogy történjen, és lehetőség szerint vegye figyelembe a tantárgyak közötti kapcsolódási pontokat is. A 7-8. évfolyamon tovább folytatódik a nyelvi ismeretek és a szókinccs bővítése, valamint a nyelvtani ismeretek funkcionális szemléletű elsajátítása. A szakasz végére a tanuló az ismert nyelvi eszközök segítségével többnyire helyesen és érthetően fejezi ki magát alapvető helyzetekben, akár telefonon vagy digitális csatornákon is. Felhasználja a tanult nyelvi elemeket és kommunikációs stratégiákat egyéni írásbeli és szóbeli közléseiben, valamint közvetíteni is tud az élő idegen nyelven.

Az angol nyelv tanításának egy lényeges területe a 7-8. évfolyamon a szövegértés további fejlesztése, az autentikus szövegekkel való munka tudatosítása. A szókinccs és a nyelvtani ismeretek közvetítése szövegek révén, szövegkörnyezetbe ágyazva történik. Nagy hangsúlyt kap a felfedező tanulás, melynek során a tanuló önállóan, a nyelvtanulási stratégiák egyre bővülő tárával és azok egyre tudatosabb használatával fedezi fel a szöveg tartalmát, valamint a nyelvi eszközök jelentését és szabályszerűségeiket. A szélesebb körű nyelvtanulási, illetve nyelvhasználati stratégiák és azok tudatos használata tovább segítik a nyelvtanulót az önálló nyelvtanulóvá válásban és képessé teszik őt arra, hogy mindezeket más tanulási területeken is alkalmazza kompetenciái további fejlesztésére. Ebben a nevelési-oktatási szakaszban a nyelvtanuló egyre több szövegtípussal ismerkedik meg, bővíti a

szövegfajtákkal kapcsolatos ismereteit, és egyre inkább alkalmazza idegen nyelven az életkorának és érdeklődésének megfelelő digitális műfajok főbb jellemzőit is.

A nyelvtanulónak a motiváció fenntartása és erősítése érdekében továbbra is biztosítani kell a jó hangulatú, önbizalmat növelő és érzelmi biztonságot adó tanulási környezetet, amelyben lehetőség nyílik számára az önértékelés és a társas értékelés alkalmazására is. Motivációját erősítik továbbá a változatos munkaformák, a kihívást jelentő feladatok, a pozitív tanári visszajelzések és megerősítések, valamint a projektek.

Ebben a nevelési-oktatási szakaszban a témakörök a korábbi szakaszokhoz képest jelentősen bővülnek, mélyebben és összetettebben kerülnek feldolgozásra, igazodva a nyelvtanulót körülvevő világhoz, mindennapjaihoz, érdeklődéséhez és igényeihez. A feldolgozásra kerülő témák gyakran összhangban állnak más tanulási területek tartalmaival, és lehetővé teszik a nyelvtanuló számára, hogy a nyelv eszközeivel alaposabban és árnyaltabban ismerje meg szűkebb és tágabb környezetét, bevonva a digitális eszközöket és mobilalkalmazásokat is. A témakörök feldolgozása során építeni kell a nyelvtanuló előzetes nyelvi tudására, a világról megszerzett ismereteire, valamint a más tantárgyakból megszerzett ismeretekre. Ezek elmélyítését segítik, ha a tanulók többször találkoznak angol nyelvű hírekkel, dokumentumfilmekkel, olyan beszámolókkal, melyek magyar híreket angol nyelven közvetítenek, vagy amelyek angol nyelven Magyarország országismereti jellemzőivel foglalkoznak. A tartalmak meghatározásánál, illetve a témakörök feldolgozásánál figyelembe kell venni a 7-8. évfolyamon idegen nyelvet tanulóknál egyre inkább megmutatkozó egyéni különbségeket is. Fokozott erőfeszítésre van szükség itt azért, hogy a nyelvtanulási motiváció a továbbtanulás, illetve pályaválasztás irányától függetlenül megmaradjon, és hogy a tanulók tudják, hogy bármilyen szakmai és személyes célt is állítanak maguk elé, a nyelvtudás segíti majd őket ezek elérésében. Mindez változatos és az egyéni különbségekhez illeszkedő nyelvórai tevékenységekkel és a tanulók érdeklődéséhez illeszkedő nyelvórán túli feladatokkal érhető el.

A nevelési-oktatási szakasz célja, tehát, hogy a tanuló a 8. évfolyam végére elérje a KER szerinti A2 nyelvi szintet.

A 7. évfolyamon az angol tantárgy éves óraszám 108 óra

A 8. évfolyamon az angol tantárgy éves óraszám 108 óra

102 óra a kerettanterv szerint + 6 szabadon felhasználható.

Az évfolyamonként szabadon felhasználható 6 órát az ismeretek gyakorlására és elmélyítésére szánjuk.

A témakörök áttekintő táblázata: 7-8. évfolyam

Témakör neve	kerettantervi óraszám
Personal topics and topics concerning immediate environment and nature	60
Public matters	12

Topics concerning classroom activities	23
Cross-curricular topics and activities	15
English and language learning	13
Intercultural topics	25
Current topics	13
Entertainment	23
Gaining and sharing knowledge	20
Összes óraszám:	204

TÉMAKÖR: Personal topics and topics concerning immediate environment and nature

ÓRASZÁM: 60 óra

TANULÁSI EREDMÉNYEK

A témakör tanulása hozzájárul ahhoz, hogy a tanuló a nevelési-oktatási szakasz végére:

- elmesél rövid, személyes történetet egyszerű nyelvi eszközökkel, önállóan, a cselekményt lineárisan összefűzve;
- rövid, egyszerű, összefüggő szövegeket ír a tanult nyelvi szerkezetek felhasználásával az ismert szövegtípusokban, az ajánlott tématarományokban;
- értelmez életkorának megfelelő nyelvi helyzeteket hallott szöveg alapján;
- összetett írott instrukciókat értelmez;
- kommunikációt kezdeményez egyszerű hétköznapi témában, a beszélgetést követi, egyszerű, nyelvi eszközökkel fenntartja és lezárja;
- az életkorának megfelelő mindennapi helyzetekben a tanult nyelvi eszközökkel megfogalmazott kérdéseket tesz fel, és válaszol a hozzá intézett kérdésekre;
- véleményét, gondolatait, érzéseit egyre magabiztosabban fejezi ki a tanult nyelvi eszközökkel;
- a tanult nyelvi elemeket többnyire megfelelően használja, beszédszándékainak megfelelően, egyszerű spontán helyzetekben;
- váratlan, előre nem kiszámítható eseményekre, jelenségekre és történésekre is reagál egyszerű célnyelvi eszközökkel, személyes vagy online interakciókban;
- üzeneteket ír;
- egyszerűen megfogalmazza személyes véleményét, másoktól véleményük kifejtését kéri, és arra reagál, elismeri vagy cáfolja mások állítását, kifejezi egyetértését vagy egyet nem értését;
- kifejez tetszést, nem tetszést, akaratot, kívánságot, tudást és nem tudást, szándékot;
- kifejez kérést, javaslatot, meghívást, kínálást és ezekre reagálást;
- kifejez alapvető érzéseket, például örömet, sajnálkozást, bánatot, elégedettséget, elégedetlenséget;
- nem értés esetén a meg nem értett kulcsszavak vagy fordulatok magyarázatát kéri vagy visszakérdez;

megoszt alapvető személyes információkat magáról egyszerű nyelvi elemekkel;

ismerős és gyakori alapvető helyzetekben, akár telefonon vagy digitális csatornákon is, többnyire helyesen és érthetően fejezi ki magát az ismert nyelvi eszközök segítségével,.

A témakör tanulása eredményeként a tanuló:

a személyes és környezeti tématarományban megért egyszerű célnyelvi szöveget;

a személyes és környezeti tématarományban létrehoz egyszerű célnyelvi szöveget;

a személyes és környezeti tématarományban nyelvi szintjének és életkorának megfelelő interakciót folytat a tanult nyelvi elemek felhasználásával.

FEJLESZTÉSI FELADATOK ÉS ISMERETEK

A témakörre jellemző résztvevőkre vonatkozó szókincs ismerete célnyelven: ismerősök (acquaintances), rokonok (family relations)

A témakörre jellemző helyszínekre vonatkozó szókincs ismerete célnyelven: közvetlen környezet (immediate environment)

A témakörre jellemző tárgyakra vonatkozó szókincs ismerete célnyelven: parts of the house/flat, furnishings, appliances

A témakörre jellemző eseményekre vonatkozó szókincs ismerete célnyelven: holidays

A témakörre jellemző tevékenységekre vonatkozó szókincs ismerete célnyelven: hobbies

A témakörre jellemző fogalmakra vonatkozó szókincs ismerete célnyelven: social relations

A témakörre jellemző résztvevőkre vonatkozó szókincs ismerete célnyelven: animals, plants

A témakörre jellemző helyszínekre vonatkozó szókincs ismerete célnyelven: természet, települések (settlements)

A témakörre jellemző tevékenységekre vonatkozó szókincs ismerete célnyelven: természetvédelem (nature protection), állatvédelem (animal protection), keeping pets

A témakörre jellemző fogalmakra vonatkozó szókincs ismerete célnyelven: természeti jelenségek, környezetünk védelme, fenntarthatósága

Személyes és környezethez tartozó információk átadása

Életkornak és nyelvi szintnek megfelelő mindennapi nyelvi funkciók használata

JAVASOLT TEVÉKENYSÉGEK:

projektmunka egyénileg, (PPT készítése képekkel és annak szóbeli bemutatása

tágabb rokoni kapcsolatrendszer, családi ünnepek, szomszédi kapcsolatok

a lakóhely és környezetének bemutatása

projektmunka csoportban: üres lakás berendezése és bemutatása

csoportos projekt: (plakát készítése): Mit teszünk környezetünk védelme érdekében?

lakóhelyünkön, otthonunkban, az iskolában, városunkban, okos eszközökkel

szóbeli mini-prezentáció:

a mai és a régmúlt mindennapi életének összehasonlítása
internetes kutatás:
meddig élnek a különböző kis-kedvencek, illetve egyéb állatok?
környezetszennyezési problémák
időjárás okozta katasztrófák
levél írása egy kellemes/kellemetlen élményről
kérdőívek elkészítése, kitöltése és írásbeli/szóbeli összegzése:
családi szokások, hagyományok
környezetvédelem a szűkebb környezetben
Szerepjáték:
interjú kedvenc hősséddel/színészeddel stb.

TÉMAKÖR: PUBLIC MATTERS

ÓRASZÁM: 12 óra

TANULÁSI EREDMÉNYEK

A témakör tanulása hozzájárul ahhoz, hogy a tanuló a nevelési-oktatási szakasz végére:

- megérti a nem kizárólag ismert nyelvi elemeket tartalmazó, előszóban vagy digitális felületen elhangzó rövid szöveg tartalmát;
- értelmezi az életkorának megfelelő, előszóban vagy digitális felületen elhangzó szövegekben a beszélők gondolatmenetét;
- hallgat az érdeklődésének megfelelő autentikus szövegeket elektronikus, digitális csatornákon, tanórán kívül is, szórakozásra vagy ismeretszerzésre;
- értelmezi az életkorának és nyelvi szintjének megfelelő célnyelvi szituációkhoz kapcsolódó, írott szövegekben megjelenő információkat;
- megérti a nem kizárólag ismert nyelvi elemeket tartalmazó rövid írott szöveg tartalmát;
- információt cserél, információt kér, információt ad.

A témakör tanulása eredményeként a tanuló:

- a közéleti tématarományban megért egyszerű célnyelvi szöveget;
- a közéleti tématarományban létrehoz egyszerű célnyelvi szöveget;
- a közéleti tématarományban nyelvi szintjének és életkorának megfelelő interakciót folytat a tanult nyelvi elemek felhasználásával.

FEJLESZTÉSI FELADATOK ÉS ISMERETEK

- A témakörre jellemző résztvevőkre vonatkozó szókincs ismerete célnyelven: a közigazgatás és szolgáltatások résztvevői (members of the public sector and civil service), tourists, etc.
- A témakörre jellemző helyszínekre vonatkozó szókincs ismerete célnyelven: kulturális és közintézmények, éttermek, szállodák, hazai és külföldi nevezetességek, valamint a városi és vidéki élet helyszínei)

A témakörre jellemző tárgyakra vonatkozó szókincs ismerete célnyelven: entrance tickets, forms, brochures

A témakörre jellemző eseményekre vonatkozó szókincs ismerete célnyelven: kulturális események (cultural events), különböző szórakozások (ways of entertainment)

A témakörre jellemző tevékenységekre vonatkozó szókincs ismerete célnyelven: közigazgatás, szolgáltatások, idegenvezetés giving directions, giving information,

A témakörre jellemző fogalmakra vonatkozó szókincs ismerete célnyelven: hobbies, entertainment, culture, services, travelling, national and international tourism

A közéleti tématarományhoz tartozó egyszerű információk értelmezése és átadása.

JAVASOLT TEVÉKENYSÉGEK:

szerepjátékok – csapatversenyben: melyik a legjobb jelenet?

gyors étteremben

utazási irodában

utcán: útbaigazítás kérése és adása

'I'm a Budapest/London tourist guide' – helyi látványosságok bemutatása stb.

prospektus, reklám készítése - (étterem, mozi, színház, látványosság)

ismerkedés a reklámok világával: színek, logók, üzenetek

projektmunka csoportban: rövid útikönyv készítése

projektmunka csoportban: film/beszámoló/társasjáték készítése:

lakóhelyem, hazánk múltja

kiselőadás, internetes kutatómunka: a célnyelvi országok rövid bemutatása

Vitafórum:

városi és vidéki élet, ki hogyan érvel?

quiz játék a célnyelvi országokról és hazánkról

kérdőív készítése, kitöltése, kiértékelése:

a legkedveltebb szabadidős tevékenységek a csoportban, (tv, olvasás, internet, közösségi média, tánc, sport stb.), és miért?

TÉMAKÖR: Topics concerning classroom activities

ÓRASZÁM: 23 óra

TANULÁSI EREDMÉNYEK

A témakör tanulása hozzájárul ahhoz, hogy a tanuló a nevelési-oktatási szakasz végére:

megérti a szintjének megfelelő, nonverbális vagy vizuális eszközökkel támogatott célnyelvi óravezetést és utasításokat, kérdéseket;

aktívan részt vesz az életkorának és érdeklődésének megfelelő gyermek- és ifjúsági irodalmi alkotások közös előadásában;

egyre magabiztosabban kapcsolódik be történetek kreatív alakításába, átfogalmazásába;

felkészülést követően röviden, összefüggően beszél az ajánlott tématarományokhoz tartozó témákban;

képet jellemez röviden, ismert nyelvi fordulatok segítségével, segítő tanári kérdések alapján;

változatos, kognitív kihívást jelentő szóbeli és írásbeli feladatokat old meg önállóan vagy kooperatív munkaformában, a tanult nyelvi eszközökkel, szükség szerint tanári segítséggel;

egyéni vagy társaival együttműködve, szóban, részben szóban vagy írásban projektmunkát, kiselőadást készít, s ezeket IKT-eszközök segítségével is meg tudja valósítani;

a főbb szövegtípusok jellegzetességeit követi;

értelmezi az életkorának és nyelvi szintjének megfelelő, egyszerű hangzószövegben a tanult nyelvi elemeket;

alkalmazza az életkorának és nyelvi szintjének megfelelő hangzó szöveget a változatos nyelvórai tevékenységek és a feladatmegoldás során;

felismeri a főbb, életkorának megfelelő hangzó szövegtípusokat;

megkülönbözteti a főbb, életkorának megfelelő írott szövegtípusokat;

összetett írott instrukciókat értelmez;

véleményét írásban, egyszerű nyelvi eszközökkel megfogalmazza, és arról írásban interakciót folytat;

néhány szóból vagy mondatból álló jegyzetet készít írott szöveg alapján;

egyszerű mondatokat összekapcsolva mond el egymást követő eseményekből álló történetet, vagy leírást ad valamilyen témáról;

összekapcsolja az ismert nyelvi elemeket egyszerű kötőszavakkal (például: és/de/vagy);

nem értés esetén a meg nem értett kulcsszavak vagy fordulatok magyarázatát kéri vagy visszakérdez;

alkalmazza az életkorának és nyelvi szintjének megfelelő írott, nyomtatott vagy digitális alapú szöveget a változatos nyelvórai tevékenységek és feladatmegoldás során.

A témakör tanulása eredményeként a tanuló:

a tanórán bekapcsolódik az interakciót igénylő nyelvi tevékenységekbe, abban társaival közösen vesz részt, a begyakorolt nyelvi elemeket tanári segítséggel a feladat céljainak megfelelően alkalmazza.

FEJLESZTÉSI FELADATOK ÉS ISMERETEK

A témakörre jellemző résztvevőkre vonatkozó szókincs ismerete célnyelven: school staff

A témakörre jellemző helyszínekre vonatkozó szókincs ismerete célnyelven: oktatási intézmények (educational institutions)

A témakörre jellemző tárgyakra vonatkozó szókincs ismerete célnyelven: objects used for studying

A témakörre jellemző eseményekre vonatkozó szókincs ismerete célnyelven: délutáni foglalkozások (afternoon activities), tanórán kívüli foglalkozások (extracurricular activities), iskolán kívüli lehetőségek a nyelvtanulásra), (extracurricular opportunities for language learning/use of language), school festivals, school traditions, school events

A témakörre jellemző tevékenységekre vonatkozó szókincs ismerete célnyelven: learning, extracurricular use of language, social events, keeping traditions

A témakörre jellemző fogalmakra vonatkozó szókincs ismerete célnyelven: school subjects, knowledge, language learning targets, professional orientation

Részvétel tanórai nyelvi fejlesztő tevékenységekben

Tanult elemek felhasználása a nyelvi célok elérésére

Életkornak és nyelvi szintnek megfelelő írott és hangzó szöveg felhasználása a nyelvi fejlesztő tevékenységek során.

JAVASOLT TEVÉKENYSÉGEK:

projektmunka: (egyéni vagy csoportos)

a magyar és az angol iskolarendszer főbb különbségei

különleges iskolák Magyarországon és Angliában

iskolánk története, hagyományai, osztályunk

projektmunka csoportban (fordított tanóra): egy tanóra megtervezése

internetes kutatás:

iskolai szokások, időbeosztás és szabályok országonként

szótanulási stratégiák – a különböző módszerek bemutatása

scrapbook/poszter készítése:

- mit szerettem az iskolánkban legjobban
- iskolai kirándulásaink
- kedvenc iskolai tantermem bemutatása
- saját szerepem az osztályban

kérdőív készítése: Milyen az ideális nyelvtanár? Milyen iskolában szeretnék továbbtanulni?

csoportos társasjáték készítése:

a különböző tantárgyakról

szókérdőkből mondatalkotás – melyik csoport tudja az összes kártyáját felhasználni?

órai feladatok

történetfeldolgozása (pl. igaz/hamis' mondatokkal)

történet átalakítás (pl. más személyben, más időben)

képleírás, hasonló képeknél a különbség keresése

évvégi színi előadás: pl. egy ismert musical közös megnézése, közös dramatizálása és előadása

Iskolai versenyek:

- olvasási verseny – ki tud egy év alatt 15 000 szót a könnyített olvasmányok segítségével elolvasni?
- kiejtési verseny – megadott vers előadása
- 'Use of English' – tanulmányi verseny korosztályi célnyelvi követelményekből

TÉMAKÖR: Cross-curricular topics and activities

ÓRASZÁM: 15 óra

TANULÁSI EREDMÉNYEK

A témakör tanulása hozzájárul ahhoz, hogy a tanuló a nevelési-oktatási szakasz végére:

egyéni vagy társaival együttműködve, szóban, részben szóban vagy írásban projekt munkát, kiselőadást készít, s ezeket IKT-eszközök segítségével is meg tudja valósítani;

papíralapú vagy IKT-eszközökkel segített írott projekt munkát készít önállóan, vagy kooperatív munkaformákban;

aktívan részt vesz az életkorának és érdeklődésének megfelelő gyermek-, és ifjúsági irodalmi alkotások közös előadásában.

A témakör tanulása eredményeként a tanuló:

ismer szavakat, szókapcsolatokat a célnyelven a témakörre jellemző, életkorának és érdeklődésének megfelelő, más tudásterületen megcélzott tartalmakból.

FEJLESZTÉSI FELADATOK ÉS ISMERETEK

Tanult szavak, szókapcsolatok használata célnyelven a témakörre jellemző, életkorának és érdeklődésének megfelelő tartalmakból

Más tantárgyakból szerzett ismeretek és előzetes tudás felhasználása célnyelven

JAVASOLT TEVÉKENYSÉGEK:

- egyéni projekt munka - témák, személyiségek bemutatása
 - Hogyan tudom alkalmazni nyelvtudásomat más tárgyak tanulásánál?
 - egy szabadon választott téma, mely más tárgy tanulása közben felkeltette az érdeklődésemet
 - egy híres tudós élete
 - egy angol király élete
 - Magyarország történelmének egy érdekes alakja
 - célnyelven rövid történet, mese, vers, dal írása
- vaktérképen országok, népek megjelölése, népnevek gyakorlása
- egy könnyített szövegű irodalmi mű elolvasása, értékelése (pl. Robinson Crusoe, David Copperfield)
- csoportos projekt:

- társasjáték készítése és játszása - fókuszban egy-egy tantárgy (pl. földrajz, történelem, biológia, művészeti tantárgyak)

TÉMAKÖR: English and language learning

ÓRASZÁM: 13 óra

TANULÁSI EREDMÉNYEK

A témakör tanulása hozzájárul ahhoz, hogy a tanuló a nevelési-oktatási szakasz végére:

idegen nyelvi kommunikációjában használja a célnyelv főbb jellemzőit;

értelmezi és használja az idegen nyelvű írott, olvasott és hallott tartalmakat a tanórán kívül is;

tudatosan használ alapszintű nyelvtanulási és nyelvhasználati stratégiákat.

A tanuló a szövegek létrehozásához nyomtatott és/vagy digitális alapú segédeszközt, szótárt használ.

A témakör tanulása eredményeként a tanuló:

követi a célnyelvi normához illeszkedő beszédtempót a begyakorolt nyelvi elemekben;

alkalmazza a tanult nyelvi funkciókat társalgás megkezdéséhez, fenntartásához és befejezéséhez;

tanult nyelvi eszközökkel és nonverbális elemek segítségével tisztázza mondanivalójának lényegét;

digitális eszközöket és felületeket is használ nyelvtudása fejlesztésére;

következetesen alkalmazza a célnyelvi betű- és jelkészletet;

ismeretlen szavak valószínű jelentését a szöveg összefüggéseinek alapján kikövetkezteti az életkorának és érdeklődésének megfelelő, konkrét, rövid szövegekben;

egy összetettebb nyelvi feladat, projekt végéig tartó célokat tűz ki magának;

nyelvtanulási céljainak eléréséhez megtalálja és használja a megfelelő eszközöket;

nyelvi haladását többnyire fel tudja mérni;

hibáit többnyire észreveszi és javítja;

társai haladásának értékelésében segítően részt vesz.

FEJLESZTÉSI FELADATOK ÉS ISMERETEK

A témakörre jellemző fogalmakra vonatkozó szókincs ismerete célnyelven: language skills, language learning, languages

A célnyelvre jellemző standardhoz közelítő kiejtés használata

A célnyelvi betű- és jelkészlet következetes alkalmazása

Tanult nyelvtanulási és nyelvhasználati stratégiák tudatos alkalmazása.

JAVASOLT TEVÉKENYSÉGEK:

tanulásmódszertan tudatosan: szótanulási technikák

közös popzenehallgatás

filmnézés a célnyelven

írásbeli feladat: rövid összefoglaló a filmről, a cselekményt lineárisan összefűzve

a film egy-két jelenetéhez hangalámondás, feliratozás készítése
keresztrejtvény készítése a film kulcsszavaival
kedvenc videóm

'osztálykönyvtár' könnyített olvasmányokból és táblázat a falon: ki, melyiket olvasta az év folyamán, és ajánlja-e a társainak. Ki olvasta el a legtöbb könyvet?

csoportos projekt:

társasjáték készítése: 'Use the expression' (minden kockán egy szófordulat, mondatot kell vele alkotni ahhoz, hogy tovább lépj) pl: Something I really enjoy doing.../One way I am different from everyone else.../My friend knows how to.../I think English classes are.../One animal I wouldn't want to be.../stb.
betűzésverseny

Ki tudja leggyorsabban a lebetűzött szavakat helyesen leírni?

egyszerű nyelvezetű szöveg feldolgozása (illusztráció, előadás)

egy irodalmi mű feldolgozása, bemutatása

TÉMAKÖR: Intercultural topics

ÓRASZÁM: 25 óra

TANULÁSI EREDMÉNYEK

A témakör tanulása hozzájárul ahhoz, hogy a tanuló a nevelési-oktatási szakasz végére:

célnyelvi kommunikációjába beépíti a tanult interkulturális ismereteket

találkozik célnyelvi országismereti tartalmakkal

megismerkedik hazánk legfőbb országismereti és történelmi eseményeivel a célnyelven.

A témakör tanulása eredményeként a tanuló:

megismeri a célnyelvi országok jellemzőit és kulturális sajátosságait

a célnyelvi kultúrákhoz kapcsolódó tanult nyelvi elemeket használja.

FEJLESZTÉSI FELADATOK ÉS ISMERETEK

Célnyelvi kulturális szokások, jellemzők ismerete

Célnyelvi országok országismereti jellemzőinek ismerete

Hazai főbb országismereti jellemzők ismerete célnyelven

Hazai legfontosabb látnivalók, országismereti jellemzők bemutatása célnyelven

A célnyelvi kultúrákhoz kapcsolódó tanult nyelvi elemek alkalmazása.

JAVASOLT TEVÉKENYSÉGEK:

Projektmunka – egyéni vagy csoportos

az Egyesült Királyság és Magyarország összehasonlítása hagyományos és digitális kutatómunka majd órai kiselőadások formájában, az alábbi témakörök mentén:

az angol és magyar iskolák jellemzői, napirend

tipikus angol ház, lakás – miért más itthon?

mindennapi szokások Angliában és Magyarországon – van-e különbség?

ünnepek a családban (Name day? Christmas Eve? Easter Monday? stb.)

viselkedésbeli különbségek a két kultúrában (pl. üdvözlés)

állattartási szokások, kedvenc állatok ('cats' vs 'dogs'?)

angol és magyar nyaralási szokások

angol időjárás – magyar időjárás

az Egyesült Királyság/Magyarország tájegységei, országrészei

angol/magyar étkezési szokások, tipikus ételek

híres helyek a két országban

Csoportos játék: Ki tud többet az Amerikai Egyesült Államokról – jellemző adatok, alapvető tudnivalók

rövid dokumentumfilmek megtekintése, elemzése a célnyelvi országokról

jellegzetes angolszász ünnepek megszervezése az osztályban/iskolában pl. Christmas Party, Valentine's Day

TÉMAKÖR: Current topics

ÓRASZÁM: 13 óra

TANULÁSI EREDMÉNYEK

A témakör tanulása hozzájárul ahhoz, hogy a tanuló a nevelési-oktatási szakasz végére:

használja a célnyelvet életkorának és nyelvi szintjének megfelelő aktuális témákban és a hozzájuk tartozó szituációkban.

A témakör tanulása eredményeként a tanuló:

megért és használ szavakat, szókapcsolatokat a célnyelvi, az életkorának és érdeklődésének megfelelő hazai és nemzetközi legfőbb hírekkel, eseményekkel kapcsolatban;

megérti és tájékozódásra használja a célnyelvi, életkorának és érdeklődésének megfelelő hazai és nemzetközi legfőbb hírek, események lényegét.

FEJLESZTÉSI FELADATOK ÉS ISMERETEK

Életkorának és érdeklődésének megfelelő hazai és nemzetközi aktuális hírekre és eseményekre vonatkozó alapvető szókinccs megértése és használata célnyelven

Életkorának és érdeklődésének megfelelő hazai és nemzetközi aktuális hírek és események értelmezése és tájékozódásra való alkalmazása célnyelven.

JAVASOLT TEVÉKENYSÉGEK:

ismert hírek angol nyelvű változatának olvasása, meghallgatása, megtekintése (TV híradó)
szalagcímek és újságcikkek összepárosítása a tanulók érdeklődésének megfelelő témákban
projektmunka:

- iskolai híradó, híradó, időjárásjelentés készítése a célnyelven

szerepjáték:

- interjú készítése egy, a hírekben aktuálisan szereplő híres emberrel
- talkshow aktuális témában

egy saját kulturális élmény bemutatása

TÉMAKÖR: Entertainment

ÓRASZÁM: 23 óra

TANULÁSI EREDMÉNYEK

A témakör tanulása hozzájárul ahhoz, hogy a tanuló a nevelési-oktatási szakasz végére:

hallgat az érdeklődésének megfelelő autentikus szövegeket elektronikus, digitális csatornákon, tanórán kívül is, szórakozásra vagy ismeretszerzésre;

kiemel, kiszűr konkrét információkat a nyelvi szintjének megfelelő, élőszóban vagy digitális felületen elhangzó szövegből, és azokat összekapcsolja más iskolai vagy iskolán kívül szerzett ismereteivel;

értelmez egyszerű, szórakoztató és ismeretterjesztő kisfilmeket;

értelmezi az életkorának és nyelvi szintjének megfelelő célnyelvi szituációkhoz kapcsolódó, írott szövegekben megjelenő információkat;

összetett írott instrukciókat értelmez;

érdeklődése erősödik a célnyelvi irodalmi alkotások iránt.

rövid szövegek írását igénylő kreatív munkát hoz létre önállóan;

üzeneteket ír;

a nyomtatott vagy digitális alapú írott szöveget felhasználja szórakozásra és ismeretszerzésre;

a tanórán kívüli játékos nyelvtanulási lehetőségeket felismeri, és azokat használja.

A témakör tanulása eredményeként a tanuló:

találkozik életkorának és nyelvi szintjének megfelelő célnyelvi szórakoztató tartalmakkal;

felhasználja a célnyelvet szórakozásra és játékos nyelvtanulásra.

FEJLESZTÉSI FELADATOK ÉS ISMERETEK

Életkornak és nyelvi szintnek megfelelő célnyelvi szórakoztató tartalmak megismerése (irodalom, film, társasjáték)

Életkornak és nyelvi szintnek megfelelő angol nyelvű szövegek felhasználása szórakozás és játékos nyelvtanulás céljára.

JAVASOLT TEVÉKENYSÉGEK:

- egyéni projektmunka és bemutató:
 - saját szórakozási szokások
 - szórakozási szokások a tanulócsoporthoz belül
 - kedvenc kulturális élményem
- egyéni internetes kutatások angolul különböző témákban (filmek, színészek, együttesek stb.)
- dalszövegek feldolgozása, nyelvi érdekességek felfedezése
- olvasási verseny az osztályon belül
- egy választott könnyített olvasmány feldolgozása
- angol tinédzser naplóírási minták megismerése, kipróbálása
- e-mailezés angolul
- közösen választott dal/képregény/film/könyv órai feldolgozása
- 'csoportchat':
 - közös online csoport létrehozása, használata - vélemények, rövid blogok írása

TÉMAKÖR: Gaining and sharing knowledge

ÓRASZÁM: 20 óra

TANULÁSI EREDMÉNYEK

A témakör tanulása hozzájárul ahhoz, hogy a tanuló a nevelési-oktatási szakasz végére:

egyéni vagy társaival együttműködve, szóban, részben szóban vagy írásban projektmunkát, kiselőadást készít, s ezeket IKT-eszközök segítségével is meg tudja valósítani;

papíralapú vagy IKT-eszközökkel segített írott projektmunkát készít önállóan, vagy kooperatív munkaformákban;

hallgat az érdeklődésének megfelelő autentikus szövegeket, dalokat elektronikus, digitális csatornákon, tanórán kívül is, szórakozásra vagy ismeretszerzésre;

a nyomtatott vagy digitális alapú írott szöveget felhasználja szórakozásra és ismeretszerzésre,

rövid, egyszerű, ismert nyelvi eszközökből álló kiselőadást tart változatos feladatok kapcsán, hagyományos vagy digitális alapú vizuális eszközök támogatásával;

néhány szóból vagy mondatból álló jegyzetet készít írott szöveg alapján;

a tanórán kívüli, akár játékos nyelvtanulási lehetőségeket felismeri, és azokat használja.

A témakör tanulása eredményeként a tanuló:

találkozik életkorának és nyelvi szintjének megfelelő célnyelvi ismeretterjesztő tartalmakkal;

felhasználja a célnyelvet ismeretszerzésre;

felhasználja a célnyelvet tudásmegosztásra.

FEJLESZTÉSI FELADATOK ÉS ISMERETEK

Információ megosztása az ismert nyelvi eszközökkel angol nyelven

A tanult témákhoz kapcsolódó releváns angol nyelvű információ megszerzése, tudatos felhasználása.

JAVASOLT TEVÉKENYSÉGEK:

- projektmunka, kiselőadás, internetes kutatómunka: saját, választott témából scrapbook, poszter készítése, prezentáció

A 7-8. évfolyamra megfogalmazott kötelező nyelvi funkciók, nyelvi elemek és struktúrák a következők:

Angol nyelvi funkciók (a zárójelben olvasható angol nyelvű kifejezések példák):

- megszólítás kifejezése és arra reagálás (Excuse me. Can I help you?)
- bemutatkozás megfogalmazása (Let me introduce myself.)
- személyre vonatkozó információkérés, információadás (What's your favourite subject? It's maths.)
- hogylét iránti érdeklődés és reakció (What's the matter? I feel...)
- bocsánatkérésre történő reakció megfogalmazása (That's OK. Don't worry about it. It doesn't matter.)
- jókívánságok kifejezésekor a reakció megfogalmazása (Thank you, the same to you.)
- telefon felvétele, telefonon való bemutatkozás (XY speaking.)
- megszólítás, elbúcsúzás személyes levélben (Dear John, Best wishes, Love,)
- véleménykérés és arra reagálás (Do you agree? Yes, I do. No, I don't. What's your opinion? In my opinion..., What do you think about ...? I think ...)
- tetszés, illetve nem tetszés kifejezése (How do you like it? I think it's...)
- képesség kifejezése (Can you speak French? Are you able to ride a horse? I can understand French. I am unable to ride a horse.)
- szükségesség kifejezése (Do I have to ...? Do I need to ...? You must ... We have to ...)
- lehetőség kifejezése (It may rain. She might visit us.)
- ígéret kifejezése (Will you help me? Don't worry, I will. I promise ...)
- szándék, kívánság kifejezése (What would you like to do? Would you like to have a rest? I'd like to see that film.)
- dicséret, kritika kifejezése (It's great. It's a good idea. It's boring.)
- dolgok, személyek megnevezése, rövid/egyszerű jellemzése (What is this? What is it like? It's ..., It's made of ..., It's used for ...)
- visszakérdezés, ismétléskérés kifejezése nem értés esetén (Sorry, what did you say?)

- nem értés, magyarázatkérés, magyarázat értésének ellenőrzése (Could you understand me? Is it clear? Sorry, what does that mean?)
- betűzés kérése, betűzés (It spells ...)
- felkérés hangosabb, lassúbb beszédre (Could you speak a little more slowly, please? Sorry, that was a bit too fast.)
- öröm, sajnálkozás, bánat kifejezése (Are you happy about it? What do you think of that? How do you feel about it? Great! I'm glad to hear that. I'm so pleased that..., Good for you. I feel so happy for ... I'm sorry to hear that. What a pity. Oh, no! Oh, dear! I feel so sorry for ...)
- elégedettség, elégedetlenség, bosszúság kifejezése (What do you think of...? Are you pleased with ...? Are you happy with ...? Are you satisfied with ...? That's fine/nice/not bad. That was fine/good/ nice. I'm quite satisfied with ... I'm quite happy with ... I'm quite pleased with ... It's not good enough. That wasn't very good.)
- csodálkozás kifejezése (How come? Is he? What a surprise!)
- remény kifejezése (I am looking forward to ... I hope ...)
- javaslat és arra reagálás (Would you like to come to the cinema? Yes, sure.)
- meghívás és arra reagálás (I'd like to invite you to my party. Thank you, I'm happy to come.)
- információkérés, -adás (When is the next train? What time does the train arrive? Is the boss here? Yes, he is.)
- egyetértés, egyet nem értés (Do you agree? What's your opinion? How do you feel about it? I agree. I don't agree. I don't think so.)
- valaki igazának az elismerése és el nem ismerése (You are right. You are wrong.)
- egymást követő események leírása (What happened? First ... then ... finally ...)
- bizonyosság, bizonytalanság kifejezése (Do you think they will come? They will probably come.)

Angol nyelvi elemek, struktúrák a 7-8. évfolyamra (a zárójelben olvasható angol nyelvű kifejezések példák):

Present Perfect Simple (Have you done your room? I haven't finished it yet.)

cselekvés, történés kifejezése múlt időben: Past Simple (I ate bread for breakfast. I didn't see the film. Did you visit Joe?)

jövő idejűség kifejezése: 'will' (When will you be fourteen? I'll help you.)

felszólító mód: Egyes/Többszám 1. személy (Let's go.)

birtoklás: birtokos névmások (mine, yours, his, hers, its, ours, theirs)

birtoklás kifejezése múlt időben: 'have' (I didn't have many friends at school.)

birtoklás kifejezése jövő időben: 'have' (At the age of 25 I will have a car.)

időtartam: How long? (How long were you in Spain? For one month.)

időbeli viszonyok: 'already', 'yet', 'just' (I have already read it. He has not finished it yet. She has just entered the room.)

minőségi viszonyok: hosszabb melléknevek fokozása, összehasonlítás (She is the most intelligent of all. Tom's younger than Sue. Mary is more beautiful than Sue.)

modalitás: engedélykérés 'could', 'may' segédigékkel (Can/could/may I join you?)

modalitás: tanácsadás 'should/shouldn't' segédigével (You should ask her.)

modalitás: kötelezettség kifejezése 'have to' segédigével (Did you have to be there?)

modalitás: tiltás kifejezése 'mustn't' segédigével (You mustn't smoke here.)

szövegösszetartó eszközök: további kötőszavak (e.g. however)

feltételeesség kifejezése (We'll stay at home if it rains.)

függő beszéd kifejezése jelen időben (He says he is tired., I don't know where he lives., Tell him to stop it.)

Az egyes témakörök tanulási eredményeként a tanuló:

az adott tématarományban megért egyszerű célnyelvi szöveget;

az adott tématarományban létrehoz egyszerű célnyelvi szöveget;

az adott tématarományban nyelvi szintjének és életkorának megfelelő interakciót folytat a tanult nyelvi elemek felhasználásával.

Emelt szintű oktatás idegen nyelvből

5-8. évfolyam

Iskolánkban a diákok 4. osztályban kezdenek el ismerkedni az első idegen (angol illetve német) nyelvvel. A kevésnek mondható heti két óra, a magas csoportlétszám és a 45 perc adta rövid idő a tanulási folyamatban csak lassú előrejutást enged meg, s bár felső tagozaton az óraszám heti 3-ra emelkedik, az általános iskolai 5-6 év nyelvtanulás néha így sem váltja be a hozzá fűzött reményeket.

Az emelt szintű csoportokban a heti 5 nyelvóra kedvező változást hoz az idegen nyelv tanítási-tanulási folyamatában:

- a gyerekek kommunikációs készségének fejlesztése nagyobb hangsúlyt kap, hiszen a magasabb óraszámnak és a kisebb csoportlétszámnak köszönhetően a diák többször meg tud szólalni – eleinte mondókák, dalok segítségével, majd egyre önállóbban -, s így válik a nyelv is *élővé*;

- elérhető a mindenkori tankönyv ismeretanyagának (lexika, grammatika, szintaktika, jó kiejtés, stb.) elmélyítése, jó begyakorlása, annak *készségszintre való emelése*;
- tudvalevő, hogy amikor egy nyelvet elsajátítunk, belépünk egy másik kultúrába is. A második, harmadik nyelv elsajátítása nem csak azt jelenti, hogy a megtanult „szabályrendszeren” át gondolatainkat idegenek számára érthető módon fogalmazzuk meg, hanem azt is, hogy elsajátítunk egy másféle gondolkodásmódot, belépünk egy másfajta kultúrába, hozzáférünk más környezetben élő emberek évezredes tapasztalataihoz. Az értelmes nyelvtanulás ezért nemcsak szabályokon, hanem mintákon, az adott kultúra ismeretén alapszik – ezt szem előtt tartva szeretnénk a gyerekeknek *speciális és kiegészítő ismereteket* nyújtani, melyhez *autentikus* (azaz az adott nyelvterületről származó, a nyelvet anyanyelvként beszélők által készített) hang-, filmfelvételek, folyóiratok, különböző digitális anyagok segítségét vesszük igénybe. Fontosnak tartjuk hangsúlyozni, hogy ezek a kiegészítő ismeretek mindig az adott tananyaggal szorosan összefonódva kerülnek tárgyalásra.
- Az emelt óraszámnak köszönhetően nagyobb figyelmet tudunk szentelni a következő *kritikus területekre* is: szituációs gyakorlatok, képleírás, fogalmazás, levélírás, fordítás;
- tanulóink ezen kívül - szaktanári segítséggel – felkészülhetnek pályázatokra, nyelvi versenyekre, *a célnyelvi ország gyerekeivel való kapcsolatfelvétel lehetőségére*;
- a diákok az *alapfokú nyelvvizsga* követelményrendszerével ismerkedhetnek, annak részfeladatait gyakorolhatják;
- felkészülhetnek a *középiskolai felvételire*;


Az emelt szintű nyelvoktatás alapját a heti 3 órára kidolgozott helyi tanterv adja, hiszen minden diáknak ugyanazokat az alapokat kell elsajátítania az idegen nyelvvél való ismerkedés során. Az emelt szintű oktatás beindításához a törvény ugyanakkor magasabb követelményrendszer felállítását igényli, melyet iskolánk a következőképpen valósít meg.

1. **A magasabb követelményt** elsősorban a szókinccs bővítésével érjük el: a diákoknak ugyanarról a témakörrel a normál csoportban tanulóknál igényesebben, több szó felhasználásával kell tudniuk beszélni illetve írni.
2. **A speciális és kiegészítő ismereteket tartalmazó tananyag** átadását, mint a törvény által előírt másik követelményt az adott nyelv kultúrájára alapozva szeretnénk elérni. A nyelvtudásnak ugyanis jó néhány olyan területe akad, melyek ismerete nélkülözhetetlen a megfelelő tudáshoz

(valamint nyelvvizsgáláshoz, felvételihez), a heti három órás nyelvoktatás keretei között azonban ezek ismertetésére, gyakorlására ritkán jut elég idő. Ezt a hiányosságot megszüntetendő:

Az emelt szintű nyelvoktatásra jutó évi 72 óra többletet (108 helyett 180) a következőképpen kívánjuk felhasználni:

- Országismeret (anyanyelvi országok, fővárosok, érdekesebb tájak, vidékek; specialitások), kultúra – 26 óra
- Kommunikációs gyakorlatok – 20 óra
- Médiahasználat idegen nyelven – 10 óra
- Fordítás – 12 óra
- Fogalmazás, tömörítés – 4óra



Szentendrei Barcsay Jenő Általános Iskola

Dráma és színház helyi tanterv

5. évfolyam

A dráma és színház tanítása olyan művészeti és művészetpedagógiai tevékenység, amelynek célja az élményeken keresztül történő megértés, valamint a kommunikáció, a kooperáció, a kreativitás fejlesztése, az összetartozás érzésének erősítése. A dráma és színház kreatív folyamata szolgálja a tanulók ön- és társismeretének gazdagodását, segíti az oldottabb és könnyebb kapcsolatépítést és kapcsolatfenntartást.

A tanulói tevékenységek a gondolatok és érzelmek kifejezését, ezzel együtt különböző drámai és színházi kifejezési formák megismerését, alkalmazásuk elsajátítását és értelmezését szolgálják. A dramatikus tevékenység gyakorlása és tanulása hozzájárul az önazonosság erősítéséhez és a nemzeti, helyi vagy nemzetiségi közösségi tudat kialakításához.

A dráma és színház tevékenységei nagy szerepet játszanak a Nemzeti alaptantervben megfogalmazott valamennyi kompetencia fejlesztésében.

Fejleszti a tanulás kompetenciáit, mert a tanuláshoz kapcsolódó sikeresség megélt élményként jelenik meg, mely más tárgyak tanulásához is pozitív megerősítést ad.

Fejleszti a kommunikációs kompetenciákat, mert a dráma és színház keretei között sokféle önkifejezési forma (verbális, vokális, nonverbális) alkalmazására és gyakorlására van lehetőség, ami a kommunikációs lehetőségek körét a megszokotthoz képest erőteljesen kitágítja. A kommunikáció folyamatában a tanulók nyitottan, érzékenyen és kritikusan viszonyulnak mások véleményéhez, illetve konstruktív párbeszéd folytatására törekednek.

Fejleszti a digitális kompetenciákat, hiszen a tanulók kezében lévő digitális eszközök a hétköznapi kommunikáció mindennapos eszközei, melyeket konkrét vagy szimbolikus tartalommal gyakran alkalmaznak kortárs élethelyzetekben. Emellett a dramatikus tevékenységek során a tanulók azonosítják a digitális környezet kínálta lehetőségeket és veszélyeket is, érvényesen foglalkozhatnak a magánszférával, a személyes adatok és a digitális identitás meglétével vagy hiányával, veszélyeztetésével vagy biztonságával.

Fejleszti a matematikai, gondolkodási kompetenciákat, hiszen a dramatikus tevékenységek folyamán és következtében a tanuló motivált a problémák azonosítására, a kérdések megfogalmazására, a bizonyítékok keresésére és értékelésére, a logikus érvelés alkalmazására, a következtetések levonására, és megalapozott információkra, tényekre és bizonyítékokra támaszkodó döntésekre törekszik. Ugyanakkor a dráma és színház tevékenységei teret adnak a szabad asszociáción alapuló, divergens gondolkodási szakaszoknak is, a fantázia, kreatív megközelítések szabadságának, melyek szintén nagy szerepet játszanak a gondolkodás fejlesztésében.

Fejleszti a személyes és társas kapcsolati kompetenciákat, hiszen a tantárgy tanulásának jellemzője a gazdag önkifejezési formák támogatása, ami segíti az önismeret, a reális önértékelés kialakulását, ugyanakkor a csoportos együttműködésben, közös cél érdekében zajló munka erősíti az érdekérvényesítés és az alkalmazkodás dinamikus egyensúlyában zajló konfliktusmegoldások folyamatát.

A tantárgy sajátosságai miatt nagyban fejleszti a kreativitás, kreatív alkotás, önkifejezés és kulturális tudatosság kompetenciáit, hiszen a tárgy tanulása során a tanuló olyan készségeket sajátít el, amelyek magukban foglalják gondolatok, tapasztalatok és érzések befogadását és kifejezését a művészetek és más kulturális kifejezőmódok széles körében.

Végül a személyiségfejlesztésben betöltött szerepe miatt fejleszti a munkavállalói, innovációs és vállalkozói kompetenciákat is.

5. évfolyam

A dráma és színház tanítása komplex művészeti és művészetpedagógiai tevékenység, amely interakciókon keresztül, játék, cselekvés és tapasztalat útján éri el célját, a dramatikus tevékenységben megvalósuló tanulást.

A dráma és színház eszközeinek megismerése és kreatív alkalmazása segíti a tanulók személyes megnyilvánulását, az önbizalom megteremtését, kapcsolatteremtő képességének kibontakoztatását. Szolgálja a tanulók beszédfejlesztését, mozgásfejlesztését, önkifejezését, ön- és társismeretének gazdagodását. Szerepet játszik a koncentráció, a figyelemösszpontosítás, a térbeli tájékozódás, az érzékelés fejlesztésében, az együttműködési készség kialakításában.

A dramatikus tevékenységekben, a játékokban, a problémaközpontú tematikus foglalkozásokban való cselekvő részvétel során megélt egyéni és közösségi élményeken keresztül fejlődnek a tanulók alkotó és befogadó, valamint kommunikációs és szocializációs készségei, képességei.

A 5. évfolyamon a dráma és színház tantárgy alapóraszám: 36 óra.

A témakörök áttekintő táblázata:

Témakör neve	Javasolt óraszám
Szabályjátékok, népi játékok	7
Dramatikus játékok (szöveggel, hanggal, bábbal, zenével, mozgással, tánccal)	4
Rögtönzés	5
Saját történetek feldolgozása	5
Műalkotások feldolgozása	3
Dramaturgiai alapfogalmak	3
A színház kifejezőeszközei (szöveg, hang, báb, zene, mozgás, tánc)	4
Színházi műfajok, stílusok	2
Színházi előadás megtekintése	3
Összes óraszám:	36

TÉMAKÖR: Szabályjátékok, népi játékok

JAVASOLT ÓRASZÁM: 7 óra

TANULÁSI EREDMÉNYEK

A témakör tanulása eredményeként a tanuló:

- felfedezi a tér, az idő, a tempó, a ritmus sajátosságait és összefüggéseit;
- megfigyeli, azonosítja és értelmezi a tárgyi világ jelenségeit;
- felidézi a látott, hallott, érzékelt verbális, vokális, vizuális, kinetikus hatásokat;
- kitalál és alkalmaz elképzelt verbális, vokális, vizuális, kinetikus hatásokat;

- tudatosan irányítja és összpontosítja figyelmét a környezete jelenségeire;
- koncentrált figyelemmel végzi a játékszabályok adta keretek között tevékenységeit;
- megfigyeli, azonosítja és értelmezi a környezetéből érkező hatásokra adott saját válaszait;
- értelmezi önmagát a csoport részeként, illetve a csoportos tevékenység alkotó közreműködőjeként.

FEJLESZTÉSI FELADATOK ÉS ISMERETEK

- Beszéd- és légzéstechnikai gyakorlatok (a hangsúly-, a beszédtempó- és a hangmagasságváltásra épülő gyakorlatok)
- A látott, hallott, érzékelt verbális, vokális, vizuális, kinetikus hatások felidézése
- Koncentrációs és lazítógyakorlatok az ismert gyakorlatok formai nehezítésével, illetve új gyakorlatok megismerésével
- A figyelem összpontosítása és tudatos irányítása a környezet jelenségeire
- Térérzékelést, tájékozódást, koordinációt, egyensúlyérzékenyítő gyakorlatok
- A tér, az idő, a tempó, a ritmus sajátosságainak és összefüggéseinek felfedezése
- Csoportépítő játékok

FOGALMAK

beszédtechnika, légzéstechnika, hangerő, hangmagasság, hangterjedelem, hangszín, hanglejtés, beszédtempó, beszédritmus, szünettartás, testtartás, gesztus, mimika, tekintet, koncentráció, lazítás, egyensúly, koordináció, térhasználat, együttműködés

JAVASOLT TEVÉKENYSÉGEK

- A kifejező közlés technikai alapjainak elsajátítása – artikulációs gyakorlatok, tempó-, hangsúly- és hanglejtésgyakorlatok (pl. beszédre készítő játékok, hanggyakorlatok)
- Beszédgyakorlatok szavakkal, szókapcsolatokkal, mondatokkal; beszédgyakorlatok egyszerű, könnyen tanulható szövegekkel
- Nem verbális kommunikációs játékok: beszéd nélküli gyakorlatok egész csoportban különféle kommunikációs helyzetekben, kis csoportokban és párosával
- Koncentrációs gyakorlatok a figyelem irányítására, a mozgás koordinációjára, az együttműködésre, az egymáshoz igazodásra csoportos és páros formákban
- A térérzékelést, a térbeli tájékozódást, a mozgáskoordinációt fejlesztő egyszerűbb gyakorlatok
- Az egész csoport együttműködését igénylő játékok

TÉMAKÖR: Dramatikus játékok (szöveggel, hanggal, bábbal, zenével, mozgással, táncsal)

JAVASOLT ÓRASZÁM: 4 óra

TANULÁSI EREDMÉNYEK

A témakör tanulása eredményeként a tanuló:

- fejleszti az együttműködésre és a konszenzus kialakítására irányuló gyakorlatát;
- adekvát módon alkalmazza a verbális és nonverbális kifejezés eszközeit;
- felfedezi a tárgyi világ kínálat eszközeit, ezek művészi formáit (pl. a bábót és a maszkot);
- használja a tér sajátosságaiban rejlő lehetőségeket;
- felfedezi a feszültség élményét és szerepét a dramatikus tevékenységekben;
- felismeri a helyzetek feldolgozása során a szerkesztésben rejlő lehetőségeket.

FEJLESZTÉSI FELADATOK ÉS ISMERETEK

- Az együttműködésre és a konszenzus kialakítására irányuló gyakorlat fejlesztése
- A verbális és nonverbális kifejezés eszközeinek adekvát módon történő alkalmazása
- A tér sajátosságaiban rejlő lehetőségek figyelembevétele a dramatikus játékokban
- A tárgyi világ kínálta eszközök, és ezek művészi formáinak (pl. a báb és a maszk) alkalmazása a dramatikus játékok során
- A feszültség élményének és szerepének felfedezése a dramatikus tevékenységben
- Kommunikációs játékok
- Interakciós játékok

FOGALMAK

drámajáték, kommunikáció, interakció

JAVASOLT TEVÉKENYSÉGEK

- Csoporton belüli kommunikációt és együttműködést erősítő játékok
- Megadott témára, címre alkotott állóképek, képsorozatok
- Egyszerű szituációk megjelenítése különféle eszközrendszerek használatával (pl. némajáték, számsorok, halandzsa)
- Bábos, maszkos formák használata a szerepbelépés elősegítésére, illetve a játéklehetőségek kitérítésére

TÉMAKÖR: Rögtönzés

JAVASOLT ÓRASZÁM: 5 óra

TANULÁSI EREDMÉNYEK

A témakör tanulása eredményeként a tanuló:

- az alkotótevékenység során használja a megismert kifejezési formákat;
- felfedezi a szerepbe lépésben és az együttjátszásban rejlő lehetőségeket;
- felismeri és alapszinten alkalmazza a kapcsolat létrehozásának és fenntartásának technikáit.

FEJLESZTÉSI FELADATOK ÉS ISMERETEK

- A szerepbe lépésben és az együttjátszásban rejlő lehetőségek felfedezése
- A kapcsolat létrehozási és fenntartási technikáinak alapszinten történő alkalmazása
- Rögtönzéses gyakorlatok közösen egyeztetett karakterek szerepeltetésével
- Rögtönzés közösen választott témára, a tanár által megadott szervezési formában
- A rögtönzés értelmezése, megvitatása
- A rögtönzésre épülő alkotótevékenység során a megismert kifejezési formák alkalmazása

FOGALMAK

szituációk alapelemei, szerep, szerepbe lépés, típusok ábrázolása

JAVASOLT TEVÉKENYSÉGEK

- Rögtönzés a tanár által megadott témák vagy fogalmak alapján
- Rögtönzés a tanulók által közösen kidolgozott cselekményvázra (jelenetvázra) építve
- Szituációs játékok a szereplők jellegzetes vonásainak megadásával, befejezetlen történetre
- Nem verbális kifejezőeszközökre építő rögtönzések (pl. témára, fogalomra, mozdulatra, hangeffektusokra, tárgyakkal)

- Feszültségteli hétköznapi helyzetek megjelenítése és közös értelmezése; a szereplők cselekvési lehetőségeinek keresése (célok, szándékok, gátak vizsgálata)
- Rögtönzés a megismert kifejezési formák alkalmazásával

TÉMAKÖR: Saját történetek feldolgozása

JAVASOLT ÓRASZÁM: 5 óra

TANULÁSI EREDMÉNYEK

A témakör tanulása eredményeként a tanuló:

- megkülönbözteti és alapszinten alkalmazza a dramaturgiai alapfogalmakat;
- értelmezi a megélt, a látott-hallott-olvasott, a kitalált történeteket a különböző dramatikus tevékenységek révén;
- felismeri és megvizsgálja a problémahelyzeteket és azok lehetséges megoldási alternatíváit;
- alkalmazza a tanult dramatikus technikákat a helyzetek megjelenítésében.

FEJLESZTÉSI FELADATOK ÉS ISMERETEK

- Történetek (látott, hallott, olvasott, a tanár által hozott, a tanulók élményeiből építkező) dramatikus feldolgozása
- A kiscsoportos dramatikus tevékenységben a vizsgált tartalmakhoz a tanulók önálló döntései alapján formai megoldások társítása
- Történetek, élmények dramatikus feltárása során a tanár és a tanulók által közösen választott bábos, zenés vagy mozgásos elemek alkalmazása
- Történetek, döntési helyzetek értelmezése, megvitatása

FOGALMAK

forma és tartalom, feszültség, hatás, döntési helyzet

JAVASOLT TEVÉKENYSÉGEK

- Spontán beszédre készítő gyakorlatok (pl. közös mondandó, történetgazda)
- Feszültségteli jelenetek felidézése kiscsoportos rögtönzések formájában
- Közös történetalkotás feszültségteli jelenetekre építve
- Analóg történetek alkotása, analóg helyzetek dramatikus feldolgozása
- A távolítás egyéb technikáinak alkalmazása (pl. a megfordítás vagy a szerepcserlehetőségeinek alkalmazása)
- A szereplő sokszorozása adta lehetőségek kibontása, alkalmazása (pl. a szereplő és a belső hangok külön választása)
- Távolítás más művészeti területek formanyelvének alkalmazásával

TÉMAKÖR: Műalkotások feldolgozása

JAVASOLT ÓRASZÁM: 3 óra

TANULÁSI EREDMÉNYEK

A témakör tanulása eredményeként a tanuló:

- értelmezi a megélt, a látott-hallott-olvasott, a kitalált történeteket a különböző dramatikus tevékenységek révén;
- felismeri és megvizsgálja a problémahelyzeteket és azok lehetséges megoldási alternatíváit.

FEJLESZTÉSI FELADATOK ÉS ISMERETEK

- A látott-hallott-olvasott történetek különböző dramatikus tevékenységekkel történő értelmezése
- Irodalmi művekben megjelenő döntési helyzetek elemzése, feldolgozása dramatikus tevékenységekkel (pl. balladák, mesék, elbeszélő költemények, mítoszok, mondák, kortárs irodalmi alkotások, a tanulókat érdeklő konfliktushelyzetek, emberi problémák alapján)
- Az irodalmi művekben megjelenő döntési helyzetek lehetséges megoldási alternatíváinak felismerése és vizsgálata különféle dramatikus tevékenységekkel
- Dramatikus improvizációk irodalmi művek vagy (nép) hagyomány felhasználásával
- Különböző irodalmi vagy művészeti alkotások (pl. zene, képzőművészet, film, fotó, iparművészet) játékon, megjelenítésen keresztül történő megközelítése

FOGALMAK

fény-árnyék, hangsúlyos pontok, kontraszt, forma, méretarány, ritmus a művészetben, tempó, harmónia, diszharmónia

JAVASOLT TEVÉKENYSÉGEK

- Ritmusjátékok a műelemzésben
- Különböző művészeti alkotások maszkos, bábos és/vagy mozgásos, táncos dramatikus tevékenységekkel történő megközelítése
- Különböző karakterek kifejezése, jellemzése mozgással, tánccal
- Művészi szövegrészletek, a (nép) hagyomány szövegeinek és/vagy más elemeinek felhasználása különböző dramatikus tevékenységekben

TÉMAKÖR: Dramaturgiai alapfogalmak

JAVASOLT ÓRASZÁM: 3 óra

TANULÁSI EREDMÉNYEK

A témakör tanulása eredményeként a tanuló:

- megkülönbözteti és alapszinten alkalmazza a dramaturgiai alapfogalmakat;
- felismeri és azonosítja a dramatikus szituációk jellemzőit (szereplők, viszonyrendszer, cél, szándék, akarat, konfliktus, feloldás).

FEJLESZTÉSI FELADATOK ÉS ISMERETEK

- A szerep alapelemeinek (funkció, karakter, viszonyok) felismerése és alkalmazása dramatikus játékok során
- A cselekmény alapelemeinek (téma, történet, cselekmény, esemény) felismerése és alkalmazása dramatikus játékok során
- A dramatikus szituációk alapelemeinek (szereplők, hely, idő, viszonyrendszer, probléma) felismerése és azonosítása

FOGALMAK

szerep, funkció, karakter, viszony, téma, történet, cselekmény, cselekményszál, esemény

JAVASOLT TEVÉKENYSÉGEK

- Szerepjátékok megadott dramaturgiai szerkezetekre
- Közös történetépítés dramatikus eszközökkel
- A felépített és megjelenített történetek dramaturgiai szempontú elemzése

TÉMAKÖR: A színház kifejezőeszközei (szöveg, hang, báb, zene, mozgás, tánc)

JAVASOLT ÓRASZÁM: 4 óra

TANULÁSI EREDMÉNYEK

A témakör tanulása eredményeként a tanuló:

- felfedezi a kommunikációs jelek jelentéshordozó és jelentésteremtő erejét;
- felismeri és azonosítja a dráma és a színház formanyelvi sajátosságait a látott előadásokban.

FEJLESZTÉSI FELADATOK ÉS ISMERETEK

- A szöveg megjelenési formái a színpadon
- A kommunikációs jelek jelentéshordozó és jelentésteremtő erejének felismerése
- A színház akusztikus kifejezőeszközei (élő zene, zörej stb.)
- A színházi vizualitás eszközei (díszlet, jelmez, fény stb.)
- Bábhasználat, bábszínház
- Mozgás és tánc a színpadon

FOGALMAK

dialógus, monológ, élő zene, hangeffekt, díszlet, jelmez, fényeffekt, báb, maszk, árnyjáték

JAVASOLT TEVÉKENYSÉGEK

- Hangra, zörejre, ritmusra, zenére épülő dramatikus tevékenységek
- Kísérletezés a színházi vizualitás eszközeivel dramatikus tevékenységek során
- Dramatikus tevékenységek berendezési tárgyakkal, kellék- és jelmezhasználattal
- Kapcsolatfelvétel, dialógus, monológ szöveges, mozgásos, táncos, maszkos, bábos tevékenységekben
- A színházi kifejezőeszközök használatának értelmezése – kis- és nagycsoportos formákban és/vagy dramatikus tevékenységekben

TÉMAKÖR: Színházi műfajok, stílusok

JAVASOLT ÓRASZÁM: 2 óra

TANULÁSI EREDMÉNYEK

A témakör tanulása eredményeként a tanuló:

- felismeri és azonosítja a dráma és a színház formanyelvi sajátosságait a látott előadásokban.

FEJLESZTÉSI FELADATOK ÉS ISMERETEK

- Alapvető színpadi műfajok felismerése és megkülönböztetése
- Alapvető színpadi műfajok jellemző jegyeinek elkülönítése és egyes elemeinek alkalmazása saját játékokban
- A színházi előadások formanyelvi jellemzőinek felismerése és azonosítása a látott előadásokban
- Egyszerűbb stílusgyakorlatok

FOGALMAK

tragédia, komédia, vígjáték, bohózat, színmű, opera, táncjáték, stílus

JAVASOLT TEVÉKENYSÉGEK

- A komikus jelenetek jellemzőinek vizsgálata dramatikus tevékenységekkel

- A zene, az ének színpadi alkalmazásának lehetőségei dramatikus tevékenységekben, és ennek megfigyelése színpadi munkában
- Szöveges, mozgásos, bábos stílusgyakorlatok
- Paródia-játékok a megismert műfajokhoz és stílusokhoz
- A színházi műfajok, stílusok értelmezése – kis- és nagycsoportos formákban és/vagy dramatikus tevékenységekben

TÉMAKÖR: Színházi előadás megtekintése

JAVASOLT ÓRASZÁM: 3 óra

TANULÁSI EREDMÉNYEK

A témakör tanulása eredményeként a tanuló:

- felfedezi a színházi kommunikáció erejét;
- felismeri a színházi élmény fontosságát;
- a színházi előadást a dramatikus tevékenységek kiindulópontjául is használja.

FEJLESZTÉSI FELADATOK ÉS ISMERETEK

- Előadástípusok és műfajok alapvető jellemzőinek felismerése
- A tanár és a tanulók által közösen választott típusú és műfajú színházi előadás megtekintése
- A színházi kommunikáció erejének felfedezése
- A színházi élmény fontosságának felismerése
- Élmények megfogalmazása irányított beszélgetés keretében
- Élmények feldolgozása dramatikus tevékenységformák segítségével
- A színház közösségi feladatai, funkciói

FOGALMAK

színjáték, színpad, színész, néző, szervezési feladatok

JAVASOLT TEVÉKENYSÉGEK

- A közösen látott előadás megbeszélése, megvitatása, értelmezése – kis- és nagycsoportos formákban és/vagy dramatikus tevékenységekben
- A színpad összetett hatásrendszerének vizsgálata
- A szereplők és a történet színpadi ábrázolásának értelmezése
- A színpadi térformáknak és használatuk következményeinek vizsgálata
- A zene, a mozgás és a tánc színpadi szerepének, hatásának értelmezése

SZENTENDREI BARCSAY JENŐ ÁLTALÁNOS ISKOLA

HELYI TANTERVE

Etika

5-8. évfolyam

Az etika tantárgy alapvető célja az egyéni és közösségi identitás formálása, stabilizálása, az egyének és a csoportok közti együttműködés megteremtése a kulturális hagyományokban gyökerező erkölcsi elvek, a társas szabályok megismertetése, az egyén gondolkodásában formálódó, szocio-emocionális készségek fejlesztése.

Az erkölcsi nevelés fő célja a tanuló erkölcsi érzületének és erkölcsi gondolkodásának fejlesztése, a tanuló segítése a társas szabályok, a viselkedésminták azonosításában és saját alakuló értékrendjének tudatosításában.

Az etika tantárgy a Nemzeti alaptantervben rögzített kulcskompetenciákat az alábbi módon fejleszti:

A tanulás kompetenciái: A tantárgy keretében alkalmazott módszerek elősegítik az aktív tanulóvá válást, a tanulás tervezését, az egyéni tanulási stílus kialakítását és a tanulási útvonalak felfedezését, a mérlegelő gondolkodást, a belső motiváción nyugvó cselekvést, a célok elérése iránti elkötelezettséget, a metakognitív stratégiák alkalmazását.

A Kommunikációs kompetenciák: A kommunikációs kompetenciák formálása során a tanuló gyakorolja az érzelmek kommunikálásának, az empátián nyugvó értő figyelemnek, az álláspontok asszertív megjelenésének, az erőszakmentes kommunikációnak, az adatokra támaszkodó érvelésnek és a megfelelő vitakultúrának, valamint a társas konfliktusok kezelésének kommunikációs technikákat igénylő változatait.

A digitális kompetenciák: A digitális kompetenciák fejlesztését támogatja a hiteles forrásokon alapuló kutatómunka végzése, a projektmunkák szervezése, megvalósítása, az elvégzett feladatok digitális eszközökkel történő bemutatása. A virtuális térben kialakult közösségek tagjainak viselkedését befolyásoló etikai szabályok felismerése és elemzése. A digitális önkifejezés, a közösségi oldalakon történő önmegjelenítés, az információk kezelése. A tartalom digitális megosztásával kapcsolatos etikai kérdések köre számtalan fejlesztési lehetőséget rejt magában.

A matematikai, gondolkodási kompetenciák: A gondolkodási készségeket fejlesztik azok a tanulási tevékenységek, amelyek különböző élethelyzetek, információforrások, médiatartalmak elemzését igénylik. A különböző esettanulmányi példákban és a valóságos élethelyzetekben felmerülő etikai problémák, konfliktusok és a szabályok felismerése közben a tanuló elemző, problémamegoldó, mérlegelő gondolkodás alkalmazásával vizsgálja az események bekövetkezésének feltételeit. Átalakítja a szerzett információt, következtetéseket von le, magyarázatot keres, rendszerezést végez.

A személyes és társas kapcsolati kompetenciák: A tantárgy támogatja az önismereten alapuló önszabályozás és önfejlesztés megvalósítását, a lelkiismeretesség, az alkalmazkodóképesség, a kezdeményezőkézség, az elkötelezettség kialakulását, és a teljesítmény javítására való törekvést. A gyakorlatok során az érzelmek felismerésének és kifejezésének, az érzelmi állapotok

szabályozásának, a társas helyzetek észlelésének, a konfliktusok kezelésének és a döntéshozatali készségeknek a fejlesztése válik hangsúlyossá.

A kreativitás, a kreatív alkotás, önkifejezés és kulturális tudatosság kompetenciái: A tanulók önállóan vagy csoportosan lehetőséget kapnak a kreatív alkotások tervezésére, készítésére, projektfeladatok szervezésére, kivitelezésére. A szocio-emocionális készségek fejlesztése drámajátékkal, szerepjátékkal valósul meg, az érzelmek kifejeződése zenei produkciókban, vizuális alkotásokban ölt testet. A tudatosság erősítését segítik elő azok a feladatok, amelyekben kulturális hagyományok megismerésére kerül sor.

Munkavállalói, innovációs és vállalkozói kompetenciák: A tantárgy az önismeret fejlesztése révén segíti a tanulók jövőképeinek kialakítását, felkészíti őket a munka világára. Ugyanakkor erősíti a hosszú távú célkitűzéseket, a személyes jövőtervezést, az életpálya-építést, a döntéshozatalt, az életvezetést, a pénzügyi tudatosságot, és a tudatos önfejlesztést.

Az etika kerettanterv főbb pedagógiai alapelvei:

- A tanulók komplex személyiségfejlesztése, értelmi, érzelmi formálás és a cselekvésre buzdítás.
- A teljes személyiség aktivizálása a belső motiváció felkeltése és ébren tartása.
- Célrendszere és ajánlásai élményt adók, személyiséget, meggyőződést formálók.
- A tananyagok kiválasztása és annak megvalósítása során figyelembe veszi az egyes korosztályok tipikus életkori sajátosságait és lehetséges élethelyzeteit. Valamint lehetőséget kíván adni a tanulók és tanulócsoporthoz egyéni sajátosságai szerinti differenciálásra.
- Az aktív, cselekvő viselkedés, magatartás megélésére ösztönzi a diákokat a különböző élethelyzeteiben.
- Fontosnak tartja a nevelés három színterét (család, iskola, társadalom).
- Ebben a tantervben elsődleges az érzelmi, érületi nevelés, a morális fejlesztés, amely során a gyermekek cselekedtetése, meggyőződésének formálása elengedhetetlenül szükséges a lelkiismeretes magatartás megszilárdulása érdekében.
- A nevelés mindig egy társadalmi közegben történik, így a nemzeti értékeink megismerése és megőrzése alapfeladat.
- A munkaformák között fontos szerepet tölt be a kooperatív csoportmunka, az egyéni és csoportos projektfeladatok szervezése, az egész csoportot bevonó beszélgetések. A hatékony munkavégzés érdekében közös szabályok felállítása javasolt. A tanuló munkáiból összeállított portfólió is az értékelés alapja lehet. A feladatok megtervezésénél és kivitelezésénél a tanulók igénybe vehetik a digitális eszközöket is.

A tanulási tevékenység értékelése alapvetően a fejlesztő értékelésre épül. A kooperatív tanulási tevékenység alkalmával az önértékelésről a társértékelésre, illetve a csoport együttműködésének az értékelésére kerülhet a hangsúly.

5-6. évfolyam

Az 5-6. évfolyamon az erkölcsi szabályok értelmezése mellett megjelenik az autonóm gondolkodás képessége is. A jó és a rossz cselekedetek elbírálásában teret nyer a tettek, szándékok alapján történő vizsgálat. Felerősödik a kortárs csoportban való megfelelés igénye. Az éntudat és önismeret fejlődésében kialakul a saját gondolatok feletti kontroll érzése, a személyes véleményformálás a saját érzelmeiről, szükségleteiről és gondolatairól. A csoporttagok többségének értékrendjéhez igazodó gondolkodás válik urakodóvá, de már megjelennek az önálló identitás kialakítása felé tett első lépések is.

Az 5-6. évfolyamon az etika tantárgy óraszám 72 óra.

Ötödik évfolyam: 36

Hatodik évfolyam: 36

A szabadon felhasználható órakeretet (2+2óra) az ismeretek gyakorlására, elmélyítésére használjuk fel.

A témakörök áttekintő táblázata:

Témakör neve	Kerettantervi óraszám	Szabadon felhasználható óraszám
5. évfolyan		
1. Éntudat – Önismeret	5	2
2. Család – Helyem a családban	6	
3. Társas tudatosság és társas kapcsolatok – Helyem a társas-lelkületi közösségekben	6	
4. A társas együttélés kulturális gyökerei: Nemzet – helyem a társadalomban	5	
5. A természet rendjének megőrzése, a fenntartható jövő	6	
6. Az európai kultúra emberképe, hatása az egyén értékrendjére	6	
Összes óraszám:	34	2

Témakör neve	Kerettantervi óraszám	Szabadon felhasználható óraszám
6. évfolyan		
4. Éntudat – Önismeret	5	

5. Család – Helyem a családban	6	
6. Társas tudatosság és társas kapcsolatok – Helyem a társas-lelkületi közösségekben	6	
7. A társas együttélés kulturális gyökerei: Nemzet – helyem a társadalomban	5	
8. A természet rendjének megőrzése, a fenntartható jövő	6	2
9. Az európai kultúra emberképe, hatása az egyén értékrendjére	6	
Összes óraszám:	34	2

5. ÉS 6. ÉVFOLYAM

TÉMAKÖR: Éntudat – Önismeret

ÓRASZÁM: 5 ÓRA +2 óra 5.évfolyamon és 5 óra 6. évfolyamon

TANULÁSI EREDMÉNYEK

A témakör tanulása hozzájárul ahhoz, hogy a tanuló a nevelési-oktatási szakasz végére, adottságaihoz mérten, életkorának megfelelően:

- reálisan értékeli helyzetét, fejlődési célokat fogalmaz meg és a célok megvalósítását szolgáló terveket készít;
- felismeri a tudásszerzés módjait, különös tekintettel a forrás hitelességére;
- felismeri a helyzethez illeszkedő érzelmeket és kifejezőmódjukat, és ennek megfelelően viselkedik/cselekszik;
- a családjában és ismeretségi körében talál olyan mintákat, amelyek példaként szolgálnak számára;
- képes a problémák elemzésére és a megoldási alternatívák alkotására, a probléma megoldása érdekében, önmaga motiválására;
- döntései meghozatalakor figyelembe veszi a saját értékeit is.

A témakör tanulása eredményeként a tanuló:

- megismeri az önazonosság fogalmát és jellemzőit, azonosítja saját személyiségének néhány elemét;
- ismer testi-lelki egészséget őrző tevékenységeket és felismeri a saját egészségét veszélyeztető hatásokat. Megfogalmazza a saját intim terének határait.

FEJLESZTÉSI FELADATOK ÉS ISMERETEK

- Testi és lelki változások
 - A testi, lelki egészség egységének felismerése a saját egészségi állapot nyomon követése;
 - Az életkorra jellemző testi és szellemi fejlődés megfigyelése,
 - Az önállósodás és növekvő felelősség elemzése;
 - A saját és társak belső értékeinek és egyediségének tudatosítása.
- Én és mások
 - A saját viszonyulás néhány elemének feltárása;

- Az emberek közötti hasonlóságok és különbségek felismerése,
 - Az alapvető emberi viselkedésformák értékelése;
 - Különböző emberi élethelyzetek megismerése;
 - Az önértékelés módjainak tudatosítása.
- Harmonikus jövő
- Az egészséges és harmonikus életmód feltételei megfogalmazása;
 - A pozitív és negatív hatások felismerése saját élethelyzetekben;
 - Megoldási modellek kialakítása nehéz helyzetek kezelésére;
 - Az egyéni sikerek értelmezése;
 - Saját tanulási célok megfogalmazása;
 - Valós és virtuális környezetben példaként szolgáló személyek keresése.

FOGALMAK

önismeret, fejlődés, önállóság, felelősség, egészség, harmónia, elfogadás, tervezés, tanulás, tudás, példakép, jövőkép

TÉMAKÖR: Család – Helyem a családban

ÓRASZÁM: 12 óra (6+ 6 óra 5. és 6. évfolyamon)

TANULÁSI EREDMÉNYEK

A témakör tanulása hozzájárul ahhoz, hogy a tanuló a nevelési-oktatási szakasz végére, adottságaihoz mérten, életkorának megfelelően:

- megfigyeli, hogy saját érzelmi állapota és viselkedése milyen következményekkel járhat, és milyen hatást gyakorolhat a társas kapcsolatai alakítására;
- képes a helyzetnek megfelelő érzelmek kifejezésére;
- a családjában és ismeretségi körében talál olyan mintákat, amelyek példaként szolgálnak számára;
- megfogalmazza, hogy a szeretetnek, a bizalomnak, tiszteletnek milyen szerepe van a családban, a barátságokban és a párkapcsolatokban;
- megfelelő döntéseket hoz arról, hogy az online térben, milyen információkat oszthat meg önmagáról.

A témakör tanulása eredményeként a tanuló:

- megismer olyan mintákat és lehetőségeket, amelyek segítségével a különböző helyzetek megoldhatók, illetve tudja, hogy hová fordulhat segítségért;
- azonosítja a családban betöltött szerepeket és feladatokat;
- azonosítja saját szerepét és feladatait;
- azonosít néhány, a családban előforduló konfliktust,
- felismeri a család életében bekövetkező nehéz helyzeteket, megfogalmaz néhány megoldási módot;
- felismeri saját családjának viszonyrendszerét, a családot összetartó érzelmeket és közös értékeket;
- azonosítja az egyéni, családi és társadalmi boldogulás feltételeit.

FEJLESZTÉSI FELADATOK ÉS ISMERETEK

- A kapcsolatok hálója
- Saját viszonyrendszerek vizsgálata, a szűkebb és a tágabb közösségek hatása a tanuló életére
- Az alapvető emberi érintkezések formáinak (viselkedés, verbális és non verbális kommunikáció, gondolatok kifejezése, alkotások) megismerése valós és virtuális terepen is;

- A különböző érzelmeket kiváltó okok feltárása;
 - Az érzelem vezérelte cselekvések következményeinek vizsgálata.
- A bizalom és a szeretet a kapcsolatokban
- Kapcsolatok elemzése a támogatás, bizalom, szeretet, tisztelet, segítség szempontjából;
 - A tartós, bizalomra épülő kapcsolatok jellemzői és fenntartásuk feltételeinek átélése;
 - Az érzelmeket is kifejező figyelmes kommunikáció gyakorlása;
 - Segítségkérés, segítség felajánlása.
- Családi erőforrások
- A család, rokonság egyedi viszonyrendszereinek feltárása;
 - Saját helyzet felismerése, feladatok a családban;
 - A legértékesebb családi szokások azonosítása;
 - A családok sokszínű kulturális hátterének értelmezése;
 - Tipikus családi szerepek, helyzetek és ezek értékelése;
 - Az érték- és érdekütköztetések, az igények kifejezésének gyakorlása.

FOGALMAK

támogatás, bizalom, szeretet, tisztelet, segítség, figyelem, probléma, kapcsolat, családi szokás

TÉMAKÖR: Társas tudatosság és társas kapcsolatok - Helyem a társas-lelkületi közösségekben

ÓRASZÁM: 12 óra (6+ 6 óra 5. és 6. évfolyamon)

TANULÁSI EREDMÉNYEK

A témakör tanulása hozzájárul ahhoz, hogy a tanuló a nevelési-oktatási szakasz végére, adottságaihoz mérten, életkorának megfelelően:

- helyesen feltérképezi, hogy saját érzelmi állapota és viselkedése milyen következményekkel járhat, és milyen hatást gyakorolhat a társas kapcsolatainak alakítására;
- képes a helyzetnek megfelelő érzelmek kifejezésére;
- a családjában és ismeretségi körében talál olyan mintákat, amelyek példaként szolgálnak számára;
- megfogalmazza, hogy a szeretetnek, az elkötelezettségnek, bizalomnak, tiszteletnek milyen szerepe van a barátságokban, a páros kapcsolatokban, és az iskolai közösségekben.

A témakör tanulása eredményeként a tanuló:

- képes a saját véleményétől eltérő véleményekhez tisztelettel viszonyulni, a saját álláspontja mellett érvelni;
- felismeri a konfliktus kialakulására utaló jelzéseket;
- rendelkezik érzelmi kifejezőképességekkel a konfliktusok megelőzésére és megoldási javaslatokkal a konfliktusok megoldására;
- azonosítja a csoportban elfoglalt helyét és szerepét, törekszik a személyiségének legjobban megfelelő feladatok vállalására;
- törekszik mások helyzetének megértésére, felismeri a mások érzelmi állapotára és igényeire utaló jelzéseket;
- nyitott és segítőkész a nehéz helyzetben levő személyek iránt;
- különbséget tesz a valóságos és a virtuális identitás között, felismeri a virtuális identitás jellemzőit.

FEJLESZTÉSI FELADATOK ÉS ISMERETEK

- Szükségünk van társakra

- A társas kapcsolatok fontosságának hangsúlyozása
- Az elhagyatottság, a kirekesztettség állapotának elképzelése
- A hagyományos és a modern technológia nyújtotta kapcsolattartási lehetőségek gyakorlása
- A kapcsolat kezdete
 - A rokonszenv, ellenszenv azonosítása
 - Az ismeretlenek iránti bizalom vagy bizalmatlanság okai feltárása
 - A virtuális kapcsolatteremtési formák véleményezése, a virtuális identitások lehetséges megismerési módjai
- A kapcsolat ápolása
 - A kortárs, baráti kapcsolatokat összetartó szokások, a jó működés feltételeinek feltárása, a jó problémamegoldási minták megismerése
 - A bizalom, támogatás, törődés, őszinteség és a bántás megjelenési formáinak azonosítása
 - A megértésre törekvő, egyenrangú kommunikáció gyakorlása
 - A kapcsolatokat gyengítő okok feltárása, a kialakuló konfliktusok elemzése
 - Konfliktuskezelési lehetőségek felismerése és gyakorlása

FOGALMAK

rokonszenv, ellenszenv, barátság, kapcsolat, bizalom, bizalmatlanság, támogatás, törődés, őszinteség, bántás, megértés, konfliktus

TÉMAKÖR: A társas együttélés kulturális gyökerei: Nemzet – helyem a társadalomban

ÓRASZÁM: 10 óra (5+5 óra 5. és 6. évfolyamon)

TANULÁSI EREDMÉNYEK

A témakör tanulása hozzájárul ahhoz, hogy a tanuló a nevelési-oktatási szakasz végére, adottságaihoz mérten, életkorának megfelelően:

- azonosítja a nemzet, a kulturális közösség számára fontos értékeket, indokolja, hogy ezek milyen szerepet játszanak a saját életében;
- érzelmileg azonosul az állami, nemzeti és egyházi ünnepkörök jelentőségével, értelmezi a hozzájuk kapcsolódó jelképeket, valamint az ünnepek közösségmegtartó szerepét;
- azonosítja azokat a kulturális különbségeket, helyzeteket, amelyek etikai dilemmákat vetnek fel, és véleményt alkot róluk;
- értékeli az etikus és nem etikus cselekvések következményeit;
- a csoporthoz való csatlakozás, vagy az onnan való kiválás esetén összeveti a csoportnormákat és a saját értékrendjét.

A témakör tanulása eredményeként a tanuló:

- értelmezi a szabadság és az önkorlátozás, a tolerancia és a szeretet megjelenését és határait egyéni élethelyzeteiben;
- azonosítja a valós és a virtuális térben történő zaklatások különböző fokozatait és módjait, van terve a zaklatások elkerülésére és kivédésére; tudja, hogy hová fordulhat segítségért;
- fizikai vagy digitális környezetben információt gyűjt és megosztja tudását a sport, tudomány, technika, művészetek vagy a közélet területén a magyar nemzet vagy Európa kultúráját meghatározó kiemelkedő személyiségekről és tevékenységükről;
- ismeri a nemzeti identitást meghatározó kulturális értékeket, és indokolja, hogy miért fontos ezek megőrzése;
- azonosítja a nemzeti és európai értékek közös jellemzőit, az európai kulturális szemlélet meghatározó elemeit.

FEJLESZTÉSI FELADATOK ÉS ISMERETEK

- A közösségek összetartó ereje
 - Saját identitást képező néhány közösség mélyebb megismerése: nemzet, nemzetiség, nyelvi-kulturális közösség
 - Olyan közösségek megismerése, melyeknek a tanuló nem tagja
 - A csoportba kerülés lehetőségei. Saját csoporton belüli helyzet, tevékenység értékelése
- A közösségek értékei
 - A segítség, együttérzés, tolerancia, egyenlőség, igazságosság, méltányosság, önzetlenség, felelősségvállalás jelentőségének vizsgálata a társas együttműködésben, és ezek hiányának a következményei
 - Önkéntes, másokat segítő tevékenységek. Saját csoport kritikus szemléletű értékelése a befogadás-elfogadás valamint az értékteremtés szempontjából
 - Az alapvető gyermekjogok megismerése
 - A köztulajdon megbecsülése és a magántulajdon védelme
- A közösségek működése
 - Valós és virtuális közösségek írott szabályainak és íratlan szokásrendjének feltárása
 - A hatékony együttműködés feltételei számbavétele
 - A közös szabályalkotás, a jó munkamegosztás, a vezető szerepének elemzése
 - Egyéni és közösségi érdekek összevetése
 - A társas élet lehetséges konfliktusainak okai, a konfliktusok kezelése

FOGALMAK

csoport, közösség, nemzet, nemzetiség, beilleszkedés, kirekesztés, érdek, egyenlőség, igazságosság, méltányosság, önzetlenség, felelősségvállalás, vezető, példakép

TÉMAKÖR: A természet rendjének megőrzése és a fenntartható jövő

ÓRASZÁM: 6 óra 5. évfolyamon és 6+ 2 óra 6. évfolyamon

TANULÁSI EREDMÉNYEK

A témakör tanulása hozzájárul ahhoz, hogy a tanuló a nevelési-oktatási szakasz végére, adottságaihoz mérten, életkorának megfelelően:

- megfogalmazza személyes felelősségét a természeti és tárgyi környezet iránt, megoldási javaslatot tesz környezetének megőrzésére, esztétikus fejlesztésére
- felismeri az ökológiai, ökonómiai egyensúly hétköznapi szükségességét
- döntéseket hoz arról, hogy milyen szokások kialakulásával járul hozzá a fenntarthatóság megvalósításához, milyen cselekvéseket tehet a természeti, társadalmi problémák kezelése érdekében;
- megfogalmazza, hogy a pozitív egyéni és társadalmi jövőkép elérését milyen feltételek támogatják.

A témakör tanulása eredményeként a tanuló:

- folyamatosan frissíti az emberi tevékenység környezetre gyakorolt hatásaival kapcsolatos ismereteit fizikai és digitális környezetben, felelősségteljes szemlélettel vizsgálja a technikai fejlődés lehetőségeit;
- megismeri a természeti erőforrások felhasználására, a környezetszennyezésre, a globális és társadalmi egyenlőtlenségek problémájára vonatkozó etikai felvetéseket;

FEJLESZTÉSI FELADATOK ÉS ISMERETEK

- Létezésünk feltételei

- Saját szükségletek, érdekek és értékek feltárása, ezek motiváló hatása a cselekvésekre
- A testi és szellemi egészség forrásainak megismerése– egyéni, társadalmi és környezeti szinten
- A különböző életkörülményű emberek életmódjának összehasonlítása
- Fejlődés: értékek és veszélyek
 - Ember és környezete viszonyának értelmezése
 - A környezetszennyezés jelenségének meghatározása, fő területei, hatása a Föld, az élőlények, köztük az ember életére
 - A technikai fejlődés néhány területének feltárása, az ember életmódjára és - minőségére ható jellegzetessége
 - Etikai kérdések felvetése a virtuális tevékenységgel, a médiatartalmakkal, a technikai eszközök alkalmazási módjaival kapcsolatban, saját ilyen jellegű tevékenységek reflektív vizsgálata
- Felelősség és cselekvés a jövő érdekében
 - A közvetlen környezet állapotának kritikus szemléletű vizsgálata
 - A világ jelenéért és jövőjéért vállalható emberi felelősség néhány elemének megfogalmazása
 - Saját és közösségi cselekvési lehetőségek tervezése a környezetvédelem érdekében

FOGALMAK

természetvédelem, környezetvédelem, média, virtuális tér, tudatos fogyasztó, létszükséglet, takarékoság, mértékletesség, felelősségvállalás

TÉMAKÖR: Az európai kultúra hatása az egyén értékrendjére

ÓRASZÁM: 12 óra (6 – 6 óra 5. és 6. évfolyamon)

TANULÁSI EREDMÉNYEK

A témakör tanulása hozzájárul ahhoz, hogy a tanuló a nevelési-oktatási szakasz végére, adottságaihoz mérten, életkorának megfelelően:

- egyéni cselekvési lehetőségeket fogalmaz meg a közös erkölcsi értékek érvényesítésére;
- képes az európai, a nemzeti kultúra közös eredetének, forrásainak értelmezésére
- reflektíven értékeli a tudásszerzés módjait, különös tekintettel a forrás hitelességére;
- képes a helyzetnek megfelelő érzelmek kifejezésére.

A témakör tanulása eredményeként a tanuló:

- feltárja, hogy az Európa vallási arculatát meghatározó egyházak tevékenysége, szokás- vagy értékrendje milyen módon jelenik meg a társadalomban;
- feltárja, hogyan jelennek meg a hétköznapiak során a tárgyalt világvallásoknak az emberi életre vonatkozó erkölcsi tanításai;
- értelmezi a szeretetnek, az élet tisztelete elvének a kultúrára gyakorolt hatását;
- értelmezi az egyes egyházak ünnepköréhez kapcsolódó alapvető vallási, kulturális eseményeket és a hozzájuk kapcsolódó bibliai (Ó és Új Szövetségbeli) szövegekre támaszkodó történeteket;
- összekapcsolja az egyes egyházak, vallások ünnepköreit és a hozzájuk tartozó jelképeket, szokásokat, néphagyományokat;
- a zsidó és keresztény bibliai történetekben, kulturálisan hagyományozott történetekben megnyilvánuló igazságos és megbocsátó magatartásra saját életéből példákat hoz;
- saját életét meghatározó világnézeti elkötelezettség birtokában alkalmazza a kölcsönös tolerancia elveit.

FEJLESZTÉSI FELADATOK ÉS ISMERETEK

- Kérdések és válaszok a világról

- A világra vonatkozó személyes kérdések megfogalmazása, a megismerés lehetőségei
 - Az információk elemzése a hitelesség alapján
 - A logikai érvelések gyakorlása
 - A tény, a vélemény, a tudás, a hit, az értékítélet fogalmak értelmezése
 - Az érték- és világnézeti különbségek azonosítása
- A helyes és a helytelen dilemmái
- Különböző és hasonló, azonos helyzetről alkotott értékítéletek elemzése
 - Néhány kulturális szabályozórendszer megismerése, ezek eredete és hatásai
 - A lelkiismeret működésének megérzése, átérzése a döntésekben
 - Személyes erkölcsi elvek feltárása
 - Dilemmahelyzet elemzése erkölcsi szempontból
- A vallási és a kulturális hagyományok tanításai
- Az istenhívő világnézet sajátosságainak vizsgálata
 - A környezetben fellelhető vallások néhány szokásának, ünnepének megismerése, ezen keresztül a világnézeti-kulturális sokszínűség tudatosítása

FOGALMAK

világkép, világnézet, tudás, tény, vélemény, információ, hitelesség, együttélés, hit, istenhit, vallás, egyház, vallási tanítás, jó, rossz, lelkiismeret

7-8. évfolyam

Ebben az életkori szakaszban az erkölcsi szabályok értelmezésében egyre jobban a mérlegelő gondolkodás dominál. Gyakorlattá válik a belülről vezérelt személyes véleményformálás a saját érzelmekről, szükségletekről és gondolatokról. A serdülőkorba lépő fiatal számára ezt az időszakot a társas önazonosság, társas identitás próbálgatása jellemzi. Az erkölcs és etika tantárgynak külön figyelemmel kell lennie arra, hogy előtérbe kerülhet a kortársak viselkedésének szerepszerű átvétele. Az órai beszélgetések valamennyi formája elősegítheti a lelkiismeret közösségben történő erősödését.

A 7-8. évfolyamos tanulók életében egyre többször jelenik meg a döntéshozatal, a felelősségvállalás önmagukkal, társaikkal és környezetükkel szemben. A különböző élethelyzetek felhívják a tanulók figyelmét az önismeret fontosságára, a társakkal való kommunikáció és együttműködés jelentőségére, az egészségmegőrző tevékenységek végzésének és a pénzügyi tudatosság fejlesztésének a nélkülözhetetlenségére.

A 7-8. évfolyamon az etika tantárgy alapóraszámja 72 óra.

Hetedik évfolyam: 36

Nyolcadik évfolyam: 36

Szabadon felhasználható órakeret: 2 + 2 óra

A szabadon felhasználható órakeretet az ismeretek gyakorlására, elmélyítésére használjuk fel.

A témakörök áttekintő táblázata:

Témakör neve	Kerettantervi óraszám	Szabadon felhasználható óraszám
7. évfolyam		
1. Éntudat – Önismeret	5	2
2. Család – Helyem a családban	6	
3. Társas tudatosság és társas kapcsolatok – Helyem a társas-lelkületi közösségekben	6	
4. A társas együttélés kulturális gyökerei: Nemzet – helyem a társadalomban	5	
5. A természet rendjének megőrzése, a fenntartható jövő	6	
6. Az európai kultúra emberképe, hatása az egyén értékrendjére	6	
Összes óraszám:	34	2

Témakör neve	Kerettantervi óraszám	Szabadon felhasználható óraszám
8. évfolyam		
7. Éntudat – Önismeret	5	
8. Család – Helyem a családban	6	
9. Társas tudatosság és társas kapcsolatok – Helyem a társas-lelkületi közösségekben	6	
10. A társas együttélés kulturális gyökerei: Nemzet – helyem a társadalomban	5	
11. A természet rendjének megőrzése, a fenntartható jövő	6	
12. Az európai kultúra emberképe, hatása az egyén értékrendjére	6	2
Összes óraszám:	34	2

7. ÉS 8. ÉVFOLYAM

TÉMAKÖR: Éntudat – Önismeret

ÓRASZÁM 5 óra +2 7. évfolyamon és 5 óra 8. évfolyamon

TANULÁSI EREDMÉNYEK

A témakör tanulása hozzájárul ahhoz, hogy a tanuló a nevelési-oktatási szakasz végére, adottságaihoz mérten, életkorának megfelelően:

- reálisan feltérképezi, hogy saját érzelmi állapota és viselkedése milyen következményekkel járhat, és milyen hatást gyakorolhat a társas kapcsolatai alakítására; képes a helyzetnek megfelelő érzelmek kifejezésére;
- megfelelő döntéseket hoz arról, hogy az online térben milyen információkat oszthat meg önmagáról;
- reálisan értékeli helyzetét, fejlődési célokat fogalmaz meg és a célok megvalósítását szolgáló terveket készít;
- reflektíven értékeli tudásszerzési módjait, különös tekintettel a forrás hitelességére;
- feltárja pályáérdeklődését és továbbtanulási céljait;
- képes a problémák elemzésére és a megoldási alternatívák alkotására, a probléma megoldása érdekében képes önmaga motiválására;
- célok és döntések meghozatalakor figyelembe veszi a személyes értékeit;
- egyéni cselekvési lehetőségeket fogalmaz meg az erkölcsi értékek érvényesítésére.

A témakör tanulása eredményeként a tanuló:

- megismeri az identitás fogalmát és jellemzőit, azonosítja saját identitásának néhány elemét;
- ismer testi és mentális egészséget őrző tevékenységeket és felismeri a saját egészségét veszélyeztető hatásokat. Megfogalmazza a saját intim terének határait;
- különbséget tesz a valóságos és a virtuális identitás között, felismeri a virtuális identitás jellemzőit.
- célokat tűz ki maga elé, és azonosítja a saját céljai eléréséhez szükséges főbb lépéseket; céljai megvalósítása közben önkontrollt végez, siker esetén önjutalmazást gyakorol.

FEJLESZTÉSI FELADATOK ÉS ISMERETEK

- Önismeret
 - Saját főbb személyiségjegyek vizsgálata;
 - Ismerkedés a társadalmi szerepekkel, elvárásokkal;
 - Saját identitás fogalmának bővítése;
 - Az emberi gondolkodásmód sokszínűsége megértése;
 - Azonos helyzetekre adott eltérő reakciók, vélemények elemzése;
 - Az egyének és az emberiség néhány cselekvésének etikai szempontú értékelése, a saját értékrenddel való összevetése;
 - Önkifejezési módok gyakorlása.
- Szükségletek és igények
 - A tanulás és fejlődés összefüggéseinek megértése a tanuló életében;
 - Információforrások kritikus elemzése;
 - Saját szokások, életvezetési mód, életszemlélet értékelése a testi és mentális egészség, a lehetséges káros tényezők feltárása, ezek elkerülésére javaslatok az önazonosság és a fejlődés szempontjából;
 - Saját igények és szükségletek feltárása.
- Célok és tervek
 - A felelősség, önismeret, munka, együttműködés, kreativitás, vállalkozó szellem, munkamegosztás, pénzügyi tudatosság megjelenése a mindennapi cselekvésekben;
 - A siker, a boldogság, boldogulás átértékelése, azonosítása az egyén életében;
 - A pozitív életszemlélet tudatosítása;
 - Néhány személyes életcél megfogalmazása.

FOGALMAK

önismeret, önazonosság, boldogulás, boldogság, jólét, jóllét, stressz, káros szenvedély, függés, alkotás, munka, pénzügyi tudatosság

TÉMAKÖR: Család – Helyem a családban

ÓRASZÁM: 12 óra (6 -6 óra 7. és 8. évfolyamon)

TANULÁSI EREDMÉNYEK

A témakör tanulása hozzájárul ahhoz, hogy a tanuló a nevelési-oktatási szakasz végére, adottságaihoz mérten, életkorának megfelelően:

- reálisan feltérképezi, hogy saját érzelmi állapota és viselkedése milyen következményeket okozhat, és milyen hatást gyakorolhat a társas kapcsolatai alakítására; képes a helyzetnek megfelelő érzelmek kifejezésére;
- a családjában és ismeretségi körében talál olyan mintákat, amelyek példaként szolgálnak számára;
- megfogalmazza, hogy a szeretetnek, az elkötelezettségnek, bizalomnak, tiszteletnek milyen szerepe van a családban, a barátságokban és a párkapcsolatokban.

A témakör tanulása eredményeként a tanuló:

- megismer olyan mintákat és lehetőségeket, amelyek segítségével a problémás helyzetek megoldhatók, illetve tudja, hogy hová fordulhat segítségért;
- azonosítja a családban betöltött szerepeket és feladatokat; egyre reálisabban a saját szerepét és feladatait;
- azonosít néhány, a családban előforduló konfliktust, felismeri a család életében bekövetkező nehéz helyzeteket, és megfogalmazza, hogy milyen módon kezelhetők ezek;
- felismeri saját családjának viszonyrendszerét, a családot összetartó érzelmeket és közösségi értékeket;
- azonosítja az egyéni, családi és társadalmi boldogulás feltételeit.

FEJLESZTÉSI FELADATOK ÉS ISMERETEK

- Érzelmek és cselekvések hatása
 - Külső és belső tényezők összehangolása, amelyek az érzelmi-mentális állapotra hatással lehetnek;
 - Stratégiák kidolgozása a negatív hatások kivédésére;
 - Valós és virtuális térben zajló cselekvések elemzése a másokra tett hatás és etikai értékek szempontjából;
- Kölcsönösség és egyenlőség a kapcsolatokban;
 - A bizalom, szeretet, tisztelet, segítség és intimitás megérzése, megjelenése a kapcsolatokban
 - Pozitív minták a harmonikusan működő párkapcsolatokra;
 - A másik igényeit és szükségleteit figyelembe vevő és a saját igényeket megfogalmazó kommunikáció gyakorlása;
 - Az egyenlőtlen, kihasználó vagy bántalmazó kapcsolat jellemzőinek azonosítása, az erre vonatkozó jogok és a védelem lehetőségeinek megismerése.
- Változások a családban
 - A család társadalmi funkciói értelmezése, a családszerkezet sokfélesége;
 - A harmonikus családi életet meghatározó értékek összegyűjtése,
 - A támogatás, megértés, tanulás, együttérzés és egyenlőség vizsgálata családi kapcsolatokban;
 - A serdülőkor önállósági igényéből vagy az életkori különbségekből eredő vélemény- és érdekkonfliktusok azonosítása.

FOGALMAK

érzelem, szerelem, párkapcsolat, vonzódás, intimitás, bizalom, hűség, igény, nemzedék, értékrend, önvédelem, zaklatás, emberi jogok.

TÉMAKÖR: Társas tudatosság és társas kapcsolatok – Helyem a társas-lelkületi közösségekben

ÓRASZÁM: 12 óra (6 -6 óra 7. és 8. évfolyamon)

TANULÁSI EREDMÉNYEK

A témakör tanulása hozzájárul ahhoz, hogy a tanuló a nevelési-oktatási szakasz végére, adottságaihoz mérten, életkorának megfelelően:

- reálisan feltérképezi, hogy saját érzelmi állapota és viselkedése milyen következményekkel járhat, és milyen hatást gyakorolhat a társas kapcsolatai alakítására; képes a helyzetnek megfelelő érzelmek kifejezésére;
- a csoporthoz való csatlakozás vagy az onnan való kiválás esetén összeveti a csoportnormákat és a saját értékrendjét;
- a családjában és ismeretségi körében talál olyan mintákat, amelyek példaként szolgálnak számára;
- megfogalmazza, hogy a szeretetnek, az elkötelezettségnek, bizalomnak, tiszteletnek milyen szerepe van a barátságokban, a páros kapcsolatokban, az iskolai közösségekben.

A témakör tanulása eredményeként a tanuló:

- képes a saját véleményétől eltérő véleményekhez tisztelettel viszonyulni, a saját álláspontja mellett érvelni;
- kölcsönös megértésre törekszik;
- felismeri a konfliktus kialakulására utaló jelzéseket;
- rendelkezik tapasztalatokkal, érvekkel a konfliktusok megelőzésére és megoldási javaslatokkal a konfliktusok megoldására;
- azonosítja a csoportban elfoglalt helyét és szerepét, törekszik a személyiségének legjobban megfelelő feladatok vállalására;
- törekszik mások helyzetének megértésére, felismeri a mások érzelmi állapotára és igényeire utaló jelzéseket;
- nyitott és segítőkész a nehéz helyzetben levő személyek iránt.

FEJLESZTÉSI FELADATOK ÉS ISMERETEK

- Felelősség egymásért
- A kapcsolatrendszerekben elfoglalt különböző helyzetek, szerepek elemzése
- rendelkezik érzelmi kifejezőképességekkel a konfliktusok megelőzésére és megoldási javaslatokkal a konfliktusok megoldására;
 - Az egyén felelősségének megfogalmazása különböző szerepekben: cselekvőként vagy szemlélőként, aktív segítőként vagy érzelmi támogatóként a valós és a virtuális térben is.
- A kapcsolatok minősége
 - Egymás jobb megismerésének és a társas kapcsolatrendszer gazdagításának módjai;
 - A másokat megítélő vélemények elemzése a lehetséges sztereotípiák, az előítéletek, elfogadás, tolerancia alapján;
 - A figyelmesség, közös tervezés és az együttműködés példáinak érvényesítése;
 - A tartós kapcsolatok és párkapcsolatok alapvető feltételeinek megismerése.
- A kapcsolatok megóvása
 - Kapcsolati konfliktusok elemzése eltérő igények, kommunikáció és érzelmek szempontjából, megoldási stratégiák kidolgozása;
 - A felelősségvállalás, bocsánatkérés és a jóvátétel szerepének felismerése a kapcsolatok helyreállításában,

FOGALMAK

kapcsolatrendszer, viszonyulás, konfliktuskezelés, jóvátétel, alkalmazkodás, önállóság, cselekvés, átélés, előítélet, elfogadás

TÉMAKÖR: A társas együttélés kulturális gyökerei: Nemzet – helyem a társadalomban

ÓRASZÁM: 10 óra (5 -5 óra 7. és 8 . évfolyamon)

TANULÁSI EREDMÉNYEK

A témakör tanulása hozzájárul ahhoz, hogy a tanuló a nevelési-oktatási szakasz végére, adottságaihoz mérten, életkorának megfelelően:

- azonosítja, értelmezi a nemzet, a kulturális közösség számára fontos közösségi értékeket, indokolja, hogy ezek milyen szerepet játszanak a saját életében;
- érzelmileg, társas-lelkületileg azonosul az állami, nemzeti és egyházi ünnepkörök jelentőségével, értelmezi a hozzájuk kapcsolódó jelképeket, valamint az ünnepek közösségmegtartó szerepét;
- azonosítja azokat a kulturális különbségeket, helyzeteket, amelyek etikai dilemmákat vetnek fel, és véleményt alkot róluk;
- a csoporthoz való csatlakozás vagy az onnan való kiválás esetén összeveti a csoportnormákat és a saját értékrendjét;
- képes a problémák elemzésére és a megoldási alternatívák alkotására, a probléma megoldása érdekében képes önmaga motiválására;
- azonosítja a számára fontos közösségi értékeket, indokolja, hogy ezek milyen szerepet játszanak a saját életében;
- azonosítja azokat a helyzeteket, amelyek etikai dilemmákat vetnek fel, és véleményt alkot róluk;
- értékeli az etikus és nem etikus cselekvések lehetséges következményeit.

A témakör tanulása eredményeként a tanuló:

- azonosítja a valós és virtuális térben történő zaklatások különböző fokozatait és módjait, van terve a zaklatások elkerülésére és kivédésére; tudja, hogy hová fordulhat segítségért;
- értelmezi a szabadság és az önkorlátozás, a tolerancia és a szeretet megjelenését és határait egyéni élethelyzeteiben;
- fizikai vagy digitális környezetben információt gyűjt és megosztja tudását a sport, tudomány, technika, művészetek vagy a közélet területén a magyar nemzet és Európa kultúráját meghatározó kiemelkedő személyiségekről és tevékenységükről;
- ismeri a nemzeti identitást meghatározó kulturális értékeket, és indokolja, hogy miért fontos ezek megőrzése;
- azonosítja a nemzeti és európai értékek közös jellemzőit, az európai kulturális szemlélet meghatározó elemeit; ismereteket szerez a Kárpát-medencében élő magyarokról, Magyarországon élő nemzetiségekről, népcsoportokról, kettős kötődésű személyekről;
- ismeri a rá vonatkozó gyermekjogokat, ezek fő szabályozó dokumentumait, értelmezi kötelezettségeit, részt vesz szabályalkotásban;
- ismeri az alapvető emberi jogokat és vizsgálja ezek érvényesülését különböző embercsoportok esetében;
- megismeri a hátrányos helyzetű személyek érdekében szervezett programokban való részvétel lehetőségeit;

- reflektív módon vizsgálja saját és csoportja gondolkodását más csoportokról; kifejezi véleményét a sztereotípiák és előítéletek hatásáról.

FEJLESZTÉSI FELADATOK ÉS ISMERETEK

- A közösségek és identitás
 - A kulturális-társadalmi identitás alapjai, a nemzeti identitás megőrzése;
 - Európa szerepének felismerése, mint a nemzeti kulturális identitás egyik meghatározója;
 - A különböző közösségekhez tartozás lehetséges ellentmondásai feltárása;
 - Különböző közösségek viszonyainak elemzése;
 - Az európai értékrend elemei a társadalmi és jogrendszerekben, ezek megvalósulása vagy hiánya a mindennapokban.
- Értékek a társas együttműködésben;
 - A kölcsönös bizalom, becsületesség és felelősségvállalás, mint fő közösség-szervező értékek azonosítása;
 - Az elesettek segítése, a szolidaritás fogalmának értelmezése;
 - Véleményalkotás a szabálysértés, csalás, jogsértés, bűnelkövetés eseteiről egyéni és társadalmi kár szempontjából, egyben a társadalmi elfogadottságáról;
 - Kérdések megfogalmazása a büntetés néhány formájáról;
 - Az együttműködés, felelősségvállalás, feladatvállalás alapelveinek átélése;
 - Fontos társadalmi értékek megvalósításának érdekében végzett tevékenységek megismerése;
 - A jogok és köteleességek rendszerének elemzése több társadalmi szinten;
 - Az egyén aktív részvételi lehetőségei a társadalom életének szabályozásában;
 - Társadalmi témájú média hírek elemzése, saját médiafogyasztás vizsgálata;
 - Az agresszív nyelvhasználat és az információtorzítás felismerése.

FOGALMAK

nemzet, nemzetiség, kultúra, identitás, tolerancia, szolidaritás, szabályszegés, jogsértés, bűn, büntetés, érdekérvényesítés, társadalmi cél, média

TÉMAKÖR: A természet rendjének megőrzése, a fenntartható jövő

ÓRASZÁM: 12 óra (6 -6 óra 7.és8. évfolyamon)

TANULÁSI EREDMÉNYEK

A témakör tanulása hozzájárul ahhoz, hogy a tanuló a nevelési-oktatási szakasz végére, adottságaihoz mérten, életkorának megfelelően:

- megfogalmazza személyes felelősségét a természeti és tárgyi környezet iránt, megoldási javaslatot tesz környezetének megőrzésére, esztétikus fejlesztésére;
- értékeli, értelmezi az ökológiai, ökonómiai egyensúly hétköznapi szükségességét;
- döntéseket hoz arról, hogy milyen szokások kialakulásával járul hozzá a fenntartható fejlődés megvalósításához, milyen cselekvéseket tehet a társadalmi problémák kezelése érdekében;
- megfogalmazza, hogy a pozitív egyéni és társadalmi jövőkép elérését milyen feltételek támogatják.

A témakör tanulása eredményeként a tanuló:

- folyamatosan frissíti az emberi tevékenység környezetre gyakorolt hatásaival kapcsolatos ismereteit fizikai és digitális környezetben, kritikus szemlélettel vizsgálja a technikai fejlődés lehetőségeit, korlátait;
- megismeri és véleményezi a természeti erőforrások felhasználására, a környezetszennyezésre, a globális és társadalmi egyenlőtlenségek problémájára vonatkozó etikai felvetéseket;

- értelmezi a fenntartható fejlődés és a legfontosabb társadalmi problémák megoldása érdekében javasolt stratégiákat, cselekvési lehetőségeket.

FEJLESZTÉSI FELADATOK ÉS ISMERETEK

- Lehetőségek és egyenlőtlenségek
 - Megismeri az általános emberi szükségleteket az egyén, a helyi közösségek és az emberiség szintjén is;
 - Az egyén és közösség rövid és hosszú távú érdekei közötti ellentmondások feltárja;
 - Az emberiség létezésének alapvető feltételeit veszélyeztető folyamatok azonosítja;
 - Társadalmi-gazdasági egyenlőtlenségek okainak megismerése.
- Az ember és környezetének kölcsönhatása
 - Az emberiség életét és gondolkodását leginkább befolyásoló technológiák hatásainak elemzése a személyes kapcsolatok és az életminőség szempontjából, megoldási javaslatok, etikai szabályok megfogalmazása a problémákra;
 - Károsító és építő, környezetszépítő tevékenységek megkülönböztetése;
 - Néhány környezeti etikai és bioetikai kérdés megismerése;
- Az emberiség jövője
 - A fogyasztói és pénzügyi tudatosság fő elveinek rendszerezése;
 - Környezetbarát technológiai megoldások, kreatív újra hasznosítási lehetőségek feltárása;
 - Saját célok megfogalmazása a fenntartható fejlődés érdekében.

FOGALMAK

erőforrás, globális hatás, újrahasznosítás, környezetbarát technológia, egyéni felelősség, fenntartható fejlődés, egyenlőtlenség

TÉMAKÖR: Az európai kultúra emberképe, hatása az egyén értékrendjére

ÓRASZÁM: 6 óra 7. évfolyamon és 6 +2 óra 8.évfolyamon

TANULÁSI EREDMÉNYEK

A témakör tanulása hozzájárul ahhoz, hogy a tanuló a nevelési-oktatási szakasz végére, adottságaihoz mérten, életkorának megfelelően:

- értelmezi az európai, a nemzeti kultúra közös eredetét, forrását azonosítja a számára fontos közösségi értékeket, indokolja, hogy ezek milyen szerepet játszanak a saját életében;
- azonosítja azokat a helyzeteket, amelyek etikai dilemmákat vetnek fel, és véleményt alkot róluk;
- értékeli az etikus, a nem etikus cselekvések lehetséges következményeit;
- reflektíven értékeli tudásszerzési módjait, különös tekintettel a forrás hitelességére;
- képes a helyzetnek megfelelő érzelmek kifejezésére;
- egyéni cselekvési lehetőségeket fogalmaz meg az erkölcsi értékek érvényesítésére.

A témakör tanulása eredményeként a tanuló:

- értelmezi a szeretetnek, az élet tisztelete elvének a kultúrára gyakorolt hatását;
- feltárja, hogy az Európa vallási arculatát meghatározó egyházak tevékenysége, szokás- vagy értékrendje milyen módon jelenik meg a társadalomban;
- feltárja, hogyan jelenik meg a hétköznapok során a tárgyalt világvallásoknak az emberi életre vonatkozó erkölcsi tanításai;
- a megismert vallások erkölcsi tanításait összeveti személyes véleményével;
- saját életét meghatározó világnézeti elkötelezettség birtokában a kölcsönös tolerancia elveit gyakorolja.

FEJLESZTÉSI FELADATOK ÉS ISMERETEK

- Világnézet és erkölcs
 - Különböző világnézeten alapuló gondolkodások összehasonlítása;
 - Az erkölcs, mint viselkedést szabályozó értékrendszer, az erkölcsi fogalmak egyéni értelmezése;
 - A személyes erkölcs kialakulását befolyásoló tényezők azonosítása: a család, a média, a kortárs csoportok, a nevelők;
 - Az egyén és közösség értékítéletének ütköztetése;
 - A saját értékrendnek megfelelő és ellentmondó viselkedés gyakorlása;
 - A zsidóság és a kereszténység, világképeinek fő vonásai, fő tanításaik megismerése;
 - A vallás szerepének jelentőségének azonosítása az emberek életében;
 - A zsidó és keresztény vallások álláspontjainak értelmezése néhány általános etikai kérdésben;
 - Az egyházak társadalmi tevékenységének megismerése, együttműködés közös célok érdekében.
- A vallások tanításai
 - A tízparancsolat megismerése;
 - A felebaráti szeretet, felelősségvállalás gyakorlása a másik ember iránt;
 - Olyan értékek keresése, melyek azonosak a vallásos és nem vallásos emberek számára.

FOGALMAK

vallás, hit, erkölcs, kereszténység, iszlám, judaizmus, hinduizmus, buddhizmus, felebaráti szeretet, karitás, aranyszabály, az élet tiszteletének elve, tízparancsolat

Szentendrei Barcsay Jenő Általános Iskola

helyi tanterv

7-8. évfolyam

Fizika

Ez a helyi tanterv a Kormány 5/2020. (I. 31.) Korm. rendelet I. Mellékletének II. rész II.3.6.4. fejezete alapján készült.

A Nat preambulumban megfogalmazottakat követve a fizika oktatásának célja egyfelől, hogy a tanuló aktív problémamegoldóként a legkorszerűbb fizikai, tudományos ismereteket és készségeket sajátítsa el, egyúttal megismerje és pozitívan értékelje saját hazája, nemzete kultúráját és hagyományait, valamint az egyetemes emberi kultúra legjelentősebb eredményeit. Fontos feladat továbbá a tanuláshoz és a munkához szükséges képességek, ismeretek és készségek együttes fejlesztése, az egyéni és a csoportos teljesítmény ösztönzése. A fentiekén kívül kiemelkedően fontos feladat a fizika esetében, minden oktatási szakaszban a pozitív attitűd és a megfelelő motiváltság kialakítása.

Erre jó lehetőséget biztosít, hogy a tantárgy a szűken értelmezett szakmai ismeretanyag és a mindennapokban könnyen hasznosítható praktikus ismeretek átadásán túl olyan természettudományos módszerekkel vizsgálható kérdésekkel is foglalkozik, amelyek befolyásolják az egyén és a közösség életét, illetve kihatással vannak a jövő alakulására. Ilyenek például az egészségmegőrzéssel, a globális környezeti problémákkal, a természeti erőforrások felelős felhasználásával összefüggő problémák vagy a világűr kutatása. A témaválasztás fontos szempontja a mindennapokban hasznosítható, releváns ismeretek nyújtása, valamint olyan készségek és képességek fejlesztése, mely a jövő ma még ismeretlen ismeretrendszerében való eligazodást segítik.

A fizika tantárgy fontos feladata a diákok természettudományos szemléletének kialakítása, mely alapvetően a fizika tudományában alakult ki, és amelyet később a többi természettudománnyal foglalkozó tudomány átvett. Azt az attitűdöt kell a diákokban kialakítani, hogy a természet megismerhető, működése a természeti törvények segítségével leírható.

Világunk megismerésének vannak módszerei, szabályai, algoritmusai. Egyre több jelenséget tudunk megmagyarázni úgy, hogy alapvetőbb jelenségekre vezetjük azokat vissza. Ennek elengedhetetlen feltétele az, hogy különböző fogalmakat konstruáljunk meg, melyekkel jellemezni tudjuk az adott dolgot, jelenséget. Ezek minél nagyobb részéhez számértékeket is rendelünk az összehasonlíthatóság miatt.

7–8. évfolyam

A fizika tantárgy oktatására az általános iskola 3–4. osztályában tanult környezetismeret, illetve az 5–6. osztályban tanult természettudomány oktatását követően kerül sor. A fizika oktatható önálló tantárgyként is a 7–8. osztályban, illetve az ebben a nevelési szakaszban folytatódó természettudomány tantárgy moduljaként.

A kerettanterv témakörei, a megtanítandó ismeretek és fejlesztési feladatok egyfelől lehetővé teszik a Nat által az adott nevelési szakaszra előírt tanulási eredmények megvalósulását, másrészt a fizika oktatására vonatkozó általános alapelvek érvényesülését. Ennek megfelelően a témák szorosan kapcsolódnak a hétköznapi problémákhoz, természeti jelenségekhez és technikai alkalmazásokhoz. A kerettanterv alkalmazásával tervezett oktatási, tanulási folyamat mélyíti a szükséges szakmai ismereteket, támogatja a tudásalkalmazást, összekapcsolja a tantárgyon belüli és a tantárgyak közötti releváns információkat és szervesen épít a jelenség és tevékenység alapú tudásszervezés alapelveire. Ezeknek a céloknak a megvalósulását szolgálják a fizika tudományával, annak munkamódszerével valamint a globális környezeti problémákkal foglalkozó témakörök.

Az internethasználattal és prezentációk készítésével kapcsolatos tanulási eredmények megvalósulása megfelelő óraszervezéssel, a digitális technológia tanári irányítás melletti önálló használatával biztosítható. Ezeket az alábbiakban soroljuk fel:

- A tanuló fizikai szövegben, videóban el tudja különíteni a számára világos és nem érthető, további magyarázatra szoruló részeket;
- az internet segítségével adatokat gyűjt a legfontosabb fizikai jelenségekről;
- tanári útmutatás felhasználásával magabiztosan használ magyar nyelvű mobiltelefonos/táblagépes applikációkat fizikai tárgyú információk keresésére;
- ismer megbízható fizikai tárgyú magyar nyelvű internetes forrásokat;
- egyszerű számítógépes prezentációkat készít egy adott témakör bemutatására;
- projektfeladatok megoldása során önállóan, illetve a csoporttagokkal közösen különböző prezentációkat hoz létre a tapasztalatok és eredmények bemutatására;
- értelmezi a sportolást segítő kisalkalmazások által mért fizikai adatokat. Méréseket végez a mobiltelefon szenzorainak segítségével.

A tananyag kijelöli a témaköröket és iránymutató a lehetséges sorrendre nézve, de a feldolgozás nagyon sokféle lehet. Részben azért is, mert a tananyag csak a mindenki számára kötelező minimumot adja meg, de elsősorban azért, mert a tanítás során - ebben az életkori szakaszban különösen - alkalmazkodnia kell a tanulócsoporthoz egyedi sajátosságaihoz, az oktató-nevelőmunka helyi céljaihoz és körülményeihez. Lényegében bármelyik téma lehetőséget nyújt az elmélyülésre, izgalmas rész kérdéseket bonthatunk ki a gyerekek együttműködése révén megvalósuló projektek során vagy a világhálón található információk felhasználásával. A tanulás sikerességének kritériuma lehet az értelmes és motiváló közös munka, olyan csoportmunka, melyben mindenki megtalálhatja a saját szerepét, s ezáltal sikerélményhez, pozitív természettudományos attitűdhez juthat.

A tanulók értékelésének módszerei ennek megfelelően nem korlátozódnak a hagyományos definíciók, törvények kimondásán és számítási feladatok elvégzésén alapuló számonkérésre. Az értékelés során megjelenhet a prezentációra alapuló szóbeli felelet, a teszt, az esszé, az önálló munka, az aktív tanulás közbeni tevékenység, illetve a csoportmunka csoportos értékelése is. A cél az, hogy a tanulók képesek legyenek megérteni a megismert jelenségek lényegét, az alapvető technikai eszközök működésének elvét.

A témakörök áttekintő táblázatában a témakör neve után zárójelbe tett számok azt jelölik, hogy a témakör a Nat-ban felsorolt melyik fő témakörhöz tartozik.

A 7–8. évfolyamon a fizika tantárgy alapóraszám: 102 óra.

A Nemzeti alaptanterv fő témakörei

A javasolt kontextusalapú tananyag-felépítés nagyfokú rugalmasságot tesz lehetővé. Így a fizikai ismeretek feldolgozása mind diszciplináris, mind integrált oktatás formájában megvalósítható.

1. Fizikai jelenségek megfigyelése, egyszerű értelmezése
2. Mozgások a környezetünkben, a közlekedés
3. A levegő, a víz, a szilárd anyagok
4. Fontosabb mechanikai, hőtani, elektromos és optikai eszközeink működésének alapjai, fűtés és világítás a háztartásban
5. Az energia megjelenési formái, megmaradása, energiatermelés és felhasználás
6. A Föld, a Naprendszer és a Világegyetem, a Föld jövője, megóvása

Kapcsolódás a Nat témaköreihez

<u>Témakör neve</u>	Óraszám és gyakorló órák
<u>7.évfolyam</u>	
Bevezetés a fizikába (1)	8
Az energia (5)	8
Mozgás közlekedés és sportolás közben (2)	10
Lendület és egyensúly (2, 4)	10
<u>8.évfolyam</u>	
Víz, levegő és szilárd anyagok a háztartásban és a környezetünkben (3, 4)	14+2
Elektromosság a háztartásban (4)	14+2
Világítás, fény, optikai eszközök (4)	12+2
Hullámok (3, 4)	10
Környezetünk globális problémái (6)	6
Égi jelenségek megfigyelése és magyarázata (6)	10
Összes óraszám:	36+72

7.ÉVFOLYAM

TÉMAKÖR: Bevezetés a fizikába

ÓRASZÁM: 8 óra

TANULÁSI EREDMÉNYEK

A témakör tanulása hozzájárul ahhoz, hogy a tanuló a nevelési-oktatási szakasz végére:

- értelmezi a sportolást segítő kisalkalmazások által mért fizikai adatokat. Méréseket végez a mobiltelefon szenzorainak segítségével;
- értelmezni tud egy jelenséget, megfigyelést valamilyen korábban megismert vagy saját maga által alkotott egyszerű elképzelés segítségével.

A témakör tanulása eredményeként a tanuló:

- megfigyeléseket és kísérleteket végez a környezetében, az abból származó tapasztalatokat rögzíti;
- hétköznapi eszközökkel méréseket végez, rögzíti a mérések eredményeit, leírja a mérésorozatokban megfigyelhető tendenciákat, ennek során helyesen használja a közismert mértékegységeket;
- ismeri a fizika fontosabb szakterületeit;
- tájékozott a fizika néhány új eredményével kapcsolatban.

FEJLESZTÉSI FELADATOK ÉS ISMERETEK

- A fizika tudománya által vizsgálható jelenségek felismerése, a tudományos megismerés ismérvei
- A testek mérhető tulajdonságai: a hosszúság, térfogat, tömeg jele, mértékegységei és mérőeszközei, a mértékegységek átváltása
- Az alapvető fizikai mennyiségek jellemző értékeinek tapasztalati becslése
- Az eltelt idő és a hőmérséklet jele, mértékegységei. A Celsius-skála
- A távolság, a térfogat, az eltelt idő, a tömeg, a hőmérséklet közvetlen mérése a rendelkezésre álló eszközökkel (beleértve a mobiltelefon óráját vagy a digitális konyhai mérleget, más konyhai mérőeszközt)
- A mérés pontosságának becslése ismételt mérések, illetve az eszköz jellemző adatainak ismeretében. A mérési eredmények összehasonlítása
- Azonos anyagból készült különböző tömegű testek tömegének és térfogatának kapcsolata. Az anyagra jellemző sűrűség megállapítása
- Sűrűségadatok használata a tömeg vagy térfogat kiszámolására
- A fizika szakterületei, néhány újabb eredmény egyszerű bemutatása, egy állítás tudományos megalapozottságának kritikus vizsgálata

FOGALMAK

mérés, hosszúság, térfogat, tömeg, sűrűség, idő, hőmérséklet, a mérés pontossága, a mért adatok átlaga, becslés, tudományos eredmény

JAVASOLT TEVÉKENYSÉGEK

- Szilárd, folyékony és légnemű anyagok térfogatának értelmezése, mérése
- Az emberi test méreteihez kötött távolságok vizsgálata
- Időtartam becslése (pl. 1 perc elteltének becslése számolással)
- Külső hőmérséklet vizsgálata egy adott időszakban, az eredmények ábrázolása, átlagérték kiszámítása
- Szilárd és folyékony anyagok sűrűségének összehasonlítása.

TÉMAKÖR: Az energia

ÓRASZÁM: 8 óra

TANULÁSI EREDMÉNYEK

A témakör tanulása hozzájárul ahhoz, hogy a tanuló a nevelési-oktatási szakasz végére:

- tudatában van az emberi tevékenység természetére gyakorolt lehetséges negatív hatásainak és az ezek elkerülésére használható fizikai eszközöknek és eljárásoknak (pl. porszűrés, szennyezők távolról való érzékelése alapján elrendelt forgalomkorlátozás).

A témakör tanulása eredményeként a tanuló:

- tisztában van azzal, hogy az energiának ára van, gyakorlati példákon keresztül ismerteti az energiatakarékosság fontosságát, ismeri az energiatermelés környezeti hatásait, az energiabiztonság fogalmát;
- ismeri a jövő tervezett energiaforrásaira vonatkozó legfontosabb elképzeléseket
- ismeri a zöldenergia és fosszilis energia fogalmát, az erőművek energiaátalakításban betöltött szerepét, az energiafelhasználás módjait és a háztartásokra jellemző fogyasztási adatokat;
- átlátja a táplálékok energiatartalmának szerepét a szervezet energiaháztartásában és az ideális testsúly megtartásában;
- kvalitatív ismeretekkel rendelkezik az energia szerepéről, az energiaforrásokról, az energiaátalakulásokról.

FEJLESZTÉSI FELADATOK ÉS ISMERETEK

- A teljesítmény használata az energiafogyasztás meghatározására
- A lakásban található legnagyobb fogyasztók kiválasztása, jellemző adataik (teljesítmény, energiafogyasztás) áttekintése
- A háztartásban használt energiahordozók megismerése: elektromos áram, földgáz, szén, fa
- Az energiahordozók jellemzése, csoportosítása: fosszilis energia, zöldenergia
- Az energia árának becslése néhány fűtési-melegítési módszer (például gázkonvektor, elektromos vízmelegítő) esetében a háztartás számláinak segítségével
- Az erőművekben bekövetkező energiaátalakulások vizsgálata, az energia megmaradása
- A szélerőmű, napelemek, napkollektor működésének értelmezése
- A táplálkozási problémák fizikai hátterének megismerése: az energiafogyasztás és bevitel egyensúlyának vizsgálata az élelmiszerek energiatartalmát megadó adatok segítségével

FOGALMAK

energiafogyasztás, teljesítmény, energiahordozók, zöldenergia, fosszilis energia, energiabiztonság, energiatakarékosság, energiamegmaradás, rugalmas energia, helyzeti energia, mozgási energia, belső energia

JAVASOLT TEVÉKENYSÉGEK

- A jövő lehetséges energiaforrásaival kapcsolatos ismeretek gyűjtése, bemutatása
- A háztartásban használatos izzók gazdaságosságának összehasonlítása
- Az emberi szervezet energiafelhasználásának elemzése
- Az energiatakarékosság lehetséges módszereinek vizsgálata a közvetlen környezetben

TÉMAKÖR: Mozgás közlekedés és sportolás közben

ÓRASZÁM: 10 óra

TANULÁSI EREDMÉNYEK

A témakör tanulása hozzájárul ahhoz, hogy a tanuló a nevelési-oktatási szakasz végére:

- ismeri a saját maga által használt eszközök (például közlekedési eszközök, elektromos háztartási eszközök, szerszámok) működési elvének lényegét;
- felismeri a fizikai kutatás által megalapozott technikai fejlődés egyes fejezeteinek a társadalomra, illetve a történelemre gyakorolt hatását
- tisztában van néhány járműbiztonsági rendszer működésének fizikai hátterével.

A témakör tanulása eredményeként a tanuló:

- megfelelően tudja összekapcsolni a hely- és időadatokat. Különbséget tesz az út és elmozdulás fogalma között. Ismeri, és ki tudja számítani az átlagsebességet, a mértékegységeket megfelelően használja. Tudja, hogy lehetnek egyenletes és nem egyenletes mozgások. Ismeri a testek sebességének nagyságrendjét;
- meghatározza az egyenes vonalú egyenletes mozgást végző test sebességét, a megtett utat, az út megtételéhez szükséges időt;
- tisztában van a mozgások kialakulásának okával, ismeri az erő szerepét egy mozgó test megállításában, elindításában, valamilyen külső hatás kompenzálásában;
- megismeri jelentős fizikusok életének és tevékenységének legfontosabb részleteit, azok társadalmi összefüggéseit (pl. Isaac Newton, Arkhimédész, Galileo Galilei, Jedlik Ányos).

FEJLESZTÉSI FELADATOK ÉS ISMERETEK

- A sebesség nagysága, iránya, mértékegysége
- A közel állandó sebességű mozgások (mozgólépcső, autó, korcsolya) megfigyelése, kialakulásuk körülményei, Newton első törvénye
- A megtett út, az utazásból hátralévő idő kiszámolása a sebesség nagyságának segítségével
- Az elejtett test mozgásának vizsgálata. A nehézségi erő és a nehézségi gyorsulás. Newton 2. törvénye
- A gyorsuló és kanyarodó autó sebesség változását okozó külső hatás (súrlódás, súrlódási erő) azonosítása
- A sebességváltozást okozó erő nagyságának és a tömeg szerepének megfigyelése fékezés során
- A légzsák és a biztonsági öv működésének fizikai magyarázata

FOGALMAK

hely, pálya, elmozdulás, út, átlagsebesség, kölcsönhatás, gyorsulás, nehézségi gyorsulás, erő, Newton első és második törvénye

JAVASOLT TEVÉKENYSÉGEK

- Anyaggyűjtés és beszélgetés Newton vagy Galilei életéről, sokoldalú kutatásairól
- Sebességrekordok gyűjtése, vizsgálata
- Mozgás elemzése valamilyen telefonos applikáció segítségével

TÉMAKÖR: Lendület és egyensúly

ÓRASZÁM: 10 óra

TANULÁSI EREDMÉNYEK

A témakör tanulása hozzájárul ahhoz, hogy a tanuló a nevelési-oktatási szakasz végére:

- ismeri a saját maga által használt eszközök (például közlekedési eszközök, elektromos háztartási eszközök, szerszámok) működési elvének lényegét;
- tudja fogalmazni a természettudomány fejlődésével kapcsolatos alapvető etikai kérdéseket;
- megismeri jelentős fizikusok életének és tevékenységének legfontosabb részleteit, azok társadalmi összefüggéseit (pl. Isaac Newton, Arkhimédész, Galileo Galilei, Jedlik Ányos).

A témakör tanulása eredményeként a tanuló:

- tisztában van a mozgások kialakulásának okával, ismeri az erő szerepét egy mozgó test megállításában, elindításában, valamilyen külső hatás kompenzálásában;
- tisztában van a rugalmasság és rugalmatlanság fogalmával, az erő és az általa okozott deformáció közötti kapcsolat jellegével. Be tudja mutatni az anyag belső szerkezetére vonatkozó leggyorsabb modelleket, kvalitatív jellemzőket.

FEJLESZTÉSI FELADATOK ÉS ISMERETEK

- A rakéta mozgásának kísérleti vizsgálata (léggömb-rakéta), fizikai magyarázata. Newton harmadik törvénye
- A környezetünkben megfigyelhető nyugvó testek egyensúlyának vizsgálata. Annak magyarázata, hogy miért nem esik le, miért nem fordul el a test
- Rugalmas és rugalmatlan alakváltozások megfigyelése, a kétféle viselkedés összehasonlítása
- Szemléletes kép kialakítása a szilárd anyagok belső szerkezetéről

FOGALMAK

-egyensúly, rugalmas alakváltozás, Newton harmadik törvénye

JAVASOLT TEVÉKENYSÉGEK

- Egyes háztartási eszközök, mint egyszerű gépek erőátvitelének vizsgálata
- Anyaggyűjtés és beszélgetés: Arkhimédész és gépei
- Néhány gép (például: emelők, gőzgép, elektromos motor, benzinmotor) működésének megfigyelése, gazdaságot, társadalmat megváltoztató hatásának bemutatása

8.évfolyam

TÉMAKÖR: Víz és levegő a háztartásban és a környezetünkben

ÓRASZÁM: 14 óra+2óra

TANULÁSI EREDMÉNYEK

A témakör tanulása hozzájárul ahhoz, hogy a tanuló a nevelési-oktatási szakasz végére:

- ismeri a környezetében előforduló legfontosabb természeti jelenségek (például időjárási jelenségek, fényviszonyok változásai, égi jelenségek) fizikai magyarázatát;
- ismeri a saját maga által használt eszközök (például közlekedési eszközök, elektromos háztartási eszközök, szerszámok) működési elvének lényegét.

A témakör tanulása eredményeként a tanuló:

- jellemzi az anyag egyes halmazállapotait, annak sajátságait, ismeri a halmazállapot-változások jellemzőit, a halmazállapot-változások és a hőmérséklet alakulásának kapcsolatát;
- tudja magyarázni a folyadékokban való úszás, lebegés és elmerülés jelenségét, az erre vonatkozó sűrűségfeltételt;

FEJLESZTÉSI FELADATOK ÉS ISMERETEK

- A környezetben lezajló termikus kölcsönhatások felismerése, összegyűjtése
- A leves, a tea melegítésének megfigyelése.
- A halmazállapotok és halmazállapot-változások értelmezése az anyagot alkotó részecskék (apró golyók) egyszerű modelljének felhasználásával
- A téli fagy romboló erejének fizikai magyarázata
- A víz tapasztalati tulajdonságainak értelmezése: összenyomhatatlanság, sűrűség, folyékonyság
- A nyomás jele, mértékegysége. Alkalmazása a felületre ható erő kiszámolására
- Az acélból készült hajók úszásának fizikai magyarázata, a sűrűségfeltétellel és Arkhimédész-törvényének segítségével
- Kapilláris jelenségek megfigyelése a háztartásban (felmosás, szivacs)
- A levegő fizikai tulajdonságai: nyomás, hőmérséklet, páratartalom
 - A szél, az eső, a harmat, a dér, a hó, a jégeső és a felhők kialakulásának egyszerű fizikai magyarázata

FOGALMAK

légnemű, folyékony, szilárd, fagyás, olvadás, párolgás, lecsapódás, forrás; kapilláris csövek, nyomás, hidrosztatikai nyomás, felhajtóerő, úszás, lebegés, sűrűségfeltétel, termikus kölcsönhatás, melegítés, felvett és leadott hő, nyomáskülönbség

JAVASOLT TEVÉKENYSÉGEK

- A nyomás időjárástól és magasságtól való függése
- A a páratartalom hatása a lakókörnyezetre, az emberi szervezetre
- Úszó sűrűségmérő működésének vizsgálata, értelmezése
- A kapilláris jelenségek szerepe a természetben,
- Az álló, ülő, fekvő ember által a talajra kifejtett nyomás becslése
- Beszélgetés az alábbi kérdésekről: Hogyan érzékeljük a levegő nyomását, miért pattog a fülünk, ha gyorsan emelkedünk vagy süllyedünk?

8. ÉVFOLYAM

TÉMAKÖR: Elektromosság a háztartásban

ÓRASZÁM: 14 óra+2óra számolás

TANULÁSI EREDMÉNYEK

A témakör tanulása hozzájárul ahhoz, hogy a tanuló a nevelési-oktatási szakasz végére:

- ismeri a legfontosabb saját maga által használt eszközök (például közlekedési eszközök, elektromos háztartási eszközök, szerszámok) működésének fizikai lényegét;
- megismeri jelentős fizikusok életének és tevékenységének legfontosabb részleteit, azok társadalmi összefüggéseit (pl. Isaac Newton, Arkhimédész, Galileo Galilei, Jedlik Ányos).

A témakör tanulása eredményeként a tanuló:

- szemléletes képe van az elektromos áramról, ismeri az elektromos vezetők és szigetelők fogalmát;
- használja a feszültség, áramerősség, ellenállás mennyiségeket egyszerű áramkörök jellemzésére;
- tudja, hogy a Földnek mágneses tere van, ismeri ennek legegyszerűbb dipól közelítését. Ismeri az állandó mágnes sajátosságait, az iránytűt.

FEJLESZTÉSI FELADATOK ÉS ISMERETEK

- Az elektromos állapot kialakulásának megfigyelése kísérletezés közben, magyarázata a töltött részecskék és atomról alkotott egyszerű elképzelés (elektron, proton, atommag) segítségével
- A villámok kialakulásának fizikai magyarázata
- A feszültség és áramerősség jele, mértékegysége, feltüntetése az elektromos eszközökön
- Az áramerősség várható értékének meghatározása az ellenállás ismeretében.
- Az egyszerű áramkör részei: áramforrás, kapcsoló, fogyasztók, vezeték
- Elemek és akkumulátorok jellemző adatainak összehasonlítása
- Az emberre veszélyes feszültség és áramerősség értékek. Az áramütés hatása
- A Joule-hő meghatározása. A vasaló, a hajszárító, a vízmelegítő működési elve: a fűtőszál kialakítása és szerepe
- Áramütés-veszélyes helyzetek a lakásban: A rövidzárlat, a biztosíték és a földelés szerepe az elektromos eszközök biztonságos használata során
- Az iránytű használatának fizikai alapja
- Jedlik Ányos munkássága és az elektromos motor. A transzformátor működésének megfigyelése

FOGALMAK

atom, elektromos állapot, elektromos áram, feszültség, áramerősség, ellenállás, Ohm törvénye, áramforrás, fogyasztó, áramütés, elektromos energia, teljesítmény, transzformátor

JAVASOLT TEVÉKENYSÉGEK

- A dörzselektromos jelenség kísérleti vizsgálata például léggömbök felhasználásával
- Az elektromos biztosíték szerepe és működése a háztartásban
- Elemek és akkumulátorok környezeti hatásának elemzése
- Adatok gyűjtése a Föld mágneses teréről

TÉMAKÖR: Világítás, fény, optikai eszközök

ÓRASZÁM: 12 óra+2óra

TANULÁSI EREDMÉNYEK

A témakör tanulása hozzájárul ahhoz, hogy a tanuló a nevelési-oktatási szakasz végére:

- ismeri a saját maga által használt eszközök (például közlekedési eszközök, elektromos háztartási eszközök, szerszámok) működési elvének lényegét;
- gyakorlati példákon keresztül ismeri a fény és anyag legelemibb kölcsönhatásait (fénytörés, fényvisszaverődés, elnyelés, sugárzás), az árnyékjelenségeket, mint a fény egyenes vonalú terjedésének következményeit, a fehér fény felbonthatóságát.

A témakör tanulása eredményeként a tanuló:

- ismeri az aktuálisan használt elektromos fényforrásokat, azok fogyasztását és fényerejét meghatározó mennyiségeket, a háztartásban gyakran használt áramforrásokat;
- ismeri a látás folyamatát, a szem hibáit és a szemüveg szerepét ezek kijavításában, a szem megerőltetésének (például számítógép) következményeit;
- ismeri néhány gyakran használt optikai eszköz részeit, átlátja működési elvüket;
- tisztában van a fény egyenes vonalú terjedésével, szabályos visszaverődésének törvényével, erre hétköznapi példákat hoz.

FEJLESZTÉSI FELADATOK ÉS ISMERETEK

- A síktükörben látható tükörkép kialakulásának magyarázata a fény szabályos visszaverődésével, a fénysugár útjának megrajzolásával
- A fénytörés jelenségének megfigyelése
A nagyító képalkotásának fizikai magyarázata
- A látás folyamatának fizikai magyarázata. Jellegzetes lencsehibák: rövidlátás, távollátás, ezek korrekciója szemüveggel, kontaktlencsével, lézeres beavatkozással. A szem egészségvédelme
- Megfigyelések nagyítóval vagy mikroszkóppal illetve távcsővel vagy látcsővel
- A távcső és mikroszkóp részeinek vizsgálata, működésének fizikai magyarázata

FOGALMAK

fényforrás, szabályos visszaverődés, tükör, fénytörés, gyűjtő és szórólencse, fókusztávolság, fókuszpont

JAVASOLT TEVÉKENYSÉGEK

- A környezetben található fényforrások megfigyelése, néhány fényforrás (kerékpáros lámpák) szétszerelése, az alkatrészek szerepének megvizsgálása
- A környezetben létrejövő árnyékok megfigyelése, fényképezése, kialakulásának magyarázata a fény egyenes vonalú terjedésével
- A Hold árnyéka a Földön: a napfogyatkozás, a Föld árnyéka a Holdon: holdfogyatkozás

TÉMAKÖR: Hullámok

ÓRASZÁM: 10 óra

TANULÁSI EREDMÉNYEK

A témakör tanulása hozzájárul ahhoz, hogy a tanuló a nevelési-oktatási szakasz végére:

- gyakorlati példákon keresztül ismeri a fény és anyag legelemibb kölcsönhatásait (fénytörés, fényvisszaverődés, elnyelés, sugárzás), az árnyékjelenségeket, mint a fény egyenes vonalú terjedésének következményeit, a fehér fény felbonthatóságát;
- érti a színek kialakulásának elemi fizikai hátterét.

A témakör tanulása eredményeként a tanuló:

- ismeri a hallás folyamatát, a levegő hullámzásának szerepét a hang továbbításában. Meg tudja nevezni a halláskárosodáshoz vezető főbb tényezőket.

FEJLESZTÉSI FELADATOK ÉS ISMERETEK

- A hang tulajdonságainak (hangmagasság, hangerő) fizikai magyarázata
- Egyes hangszerek hangképzésének elve, a hangszerek megfigyelése működés közben
- A hallás mechanizmusának fizikai lényege, a hallást károsító tényezők ismerete
- A fény hullámtermészetének ismerete
- A színek észlelésének magyarázata, a kiegészítő színek
- A felhők, az ég, a növényzet, a tenger, a folyók színének egyszerű magyarázata

FOGALMAK

állóhullám, hullámhossz, frekvencia, hullám terjedési sebessége, hangmagasság, hangerő, szivárvány színei, kiegészítő színek

JAVASOLT TEVÉKENYSÉGEK

- A cunami jelenségének megismerése, magyarázata
- Szivárvány létrehozása, megfigyelése a természetben
- Színek kikeverése festékekkel

TÉMAKÖR: Környezetünk globális problémái

ÓRASZÁM: 6 óra

TANULÁSI EREDMÉNYEK

A témakör tanulása hozzájárul ahhoz, hogy a tanuló a nevelési-oktatási szakasz végére:

- tudja azonosítani a széles körben használt technológiák környezetkárosító hatásait
- ismeri az éghajlatváltozás problémájának összetevőit, lehetséges okait. Tisztában van a hagyományos ipari nyersanyagok földi készleteinek végeességével és e tény lehetséges következményeivel.

A témakör tanulása eredményeként a tanuló:

- ismeri az ózonpajzs elvékonyodásának és az ultraibolya sugárzás erősödésének tényét és lehetséges okait.

FEJLESZTÉSI FELADATOK ÉS ISMERETEK

- Az ózonpajzs elvékonyodásának hatása, a Földet ért ultraibolya sugárzás erősödése, az ózonpajzs védelmében hozott intézkedések
- Az éghajlatváltozás okai és következményei
- A tengerszint emelkedésének fizikai okai
- A tüzelőanyagok elégetésének szerepe az üvegházhatás kialakulásában
- Az emberi tevékenység természetre gyakorolt hatása: az ökológiai lábnyom
- A fényszennyezés megfigyelése
- A zajszennyezés fogalma
- Innovatív technológiák a környezet és az ember védelmében: porszűrők működési elve, hangszigetelés, energiatakarékos eszközök használata, a levegőben található szennyezők távolról történő mérése alapján elrendelt forgalomkorlátozás

FOGALMAK

éghajlatváltozás, üvegházhatás, ökológiai lábnyom, környezettudatosság, fényszennyezés, zajszennyezés

JAVASOLT TEVÉKENYSÉGEK

- A globális éghajlatváltozás bizonyítékainak gyűjtése, vizsgálata, a lehetséges következmények elemzése, az emberi cselekvés lehetőségeinek megvitatása, a tudomány szerepének mérlegelése
- Saját ökológiai lábnyom csökkentését eredményező tevékenységek tervezése
- Üvegházhatás megfigyelése, értelmezése (pl. üvegház, napon álló autó)

TÉMAKÖR: Égi jelenségek megfigyelése és magyarázata

ÓRASZÁM: 10 óra

TANULÁSI EREDMÉNYEK

A témakör tanulása hozzájárul ahhoz, hogy a tanuló a nevelési-oktatási szakasz végére:

- ismeri a környezetében előforduló legfontosabb természeti jelenségek (például időjárási jelenségek, fényviszonyok változásai, égi jelenségek) fizikai magyarázatát;
- megismeri jelentős fizikusok életének és tevékenységének legfontosabb részleteit, azok társadalmi összefüggéseit (pl. Isaac Newton, Arkhimédész, Galileo Galilei, Jedlik Ányos).

A témakör tanulása eredményeként a tanuló:

- érti a nappalok és éjszakák változásának fizikai okát
- ismeri a csillagok fogalmát. Ismeri a világűr fogalmát, a csillagászati időegységeket (nap, hónap, év) és azok kapcsolatát a Föld és Hold forgásával és keringésével,
- tisztában van az űrkutatás aktuális céljaival, legérdekesebb eredményeivel.

FEJLESZTÉSI FELADATOK ÉS ISMERETEK

- A Nap fizikai jellemzői. A Nap energiájának forrása
- A Föld Nap körüli mozgásának, a Hold Föld körüli mozgásának fizikai jellemzői
- Anyaggyűjtés arról, hogyan figyelte meg Galilei a Holdat és hogyan értelmezték a látottakat
- A Hold fázisainak megfigyelése, fizikai magyarázata a Nap, Föld, Hold helyzete alapján
- Föld típusú bolygók és óriásbolygók, a bolygók jellegzetességeinek egyszerű fizikai magyarázata
- A csillagok sajátosságai, megkülönböztetésük a bolygóktól, látszólagos mozgásuk fizikai értelmezése,
- Ismerkedés az égbolt egyéb égi objektumaival: a Tejútrendszer, galaxisok, fekete lyukak.
- Az űrkutatás aktuális céljai, legfontosabb irányai: az űrszondák, a nemzetközi űrállomás, az űrtávcsövek, a műholdak tevékenységének bemutatása
- A világűr kutatásának kérdései: élet a Világegyetemben, a Világegyetem keletkezése és fejlődése

FOGALMAK

napközéppontú világkép, földtípusú bolygó, óriásbolygó, holdfázis, fogyatkozások, csillag, galaxis, fekete lyuk, fényév

JAVASOLT TEVÉKENYSÉGEK

- A Hold megfigyelése szabad szemmel és távcsővel
- Az aktuális csillagászati hírek elemzése
- Beszélgetés a világűr méreteiről s az értelmes élet lehetőségeiről a világűrben
- Beszélgetés a fény véges sebességéről, s a csillagos ég ebből következő látványáról

Szentendrei Barcsay Jenő Általános Iskola

Földrajz helyi tanterv 7-8. évfolyam

A földrajzoktatás ebben a képzési szakaszban kiemelten fontosnak tartja a személyes érdeklődés felkeltését a szűkebb, majd a tágabb környezetünk, illetve az alapfokú nevelési-oktatási szakasz végére a bolygónk egészét érintő földrajzi jelenségek, folyamatok, problémák megismerése és megértése iránt. További célja, hogy kialakítsa az önálló földrajzi tudásbővítés igényét és képességét, mert a tanulók egy jelentős részének nincs lehetősége a földrajzi ismeretek intézményi keretek között történő további bővítésére. Az egyes témák feldolgozásánál fontos szempont, hogy gyakorlati, a mindennapi életben hasznosítható ismeretek elsajátításával és képességek kialakításával történjen.

A földrajz szemléletformáló, szintetizáló tantárgyként olyan, a hétköznapokban használható ismereteket, eszközöket, módszereket ad a tanulók kezébe, amelyek segítik a tájékozódást mind összetettebbé váló világunkban, és hozzájárulnak ahhoz, hogy felnőtt életükben felelős, környezettudatos, aktív állampolgárrá váljanak.

A földrajz tantárgy a Nemzeti alaptantervben rögzített kulcskompetenciákat az alábbi módon fejleszti:

A tanulás kompetenciái: Szüntelenül változó és globalizálódó világunk megismeréséhez, megértéséhez elengedhetetlen a folyamatos tájékozódás, információszerzés és a nyitott gondolkodás, amely elképzelhetetlen a tanuló kezdetben még irányított, majd egyre önállóbbá váló információszerző tevékenysége nélkül. Így a tanulás-tanítási folyamatnak hozzá kell járulnia az információszerzés és -feldolgozás készségének fejlesztéséhez, különös tekintettel a digitális világ nyújtotta lehetőségek kritikus felhasználására. A földrajztanulás célja, hogy elősegítse a megszerzett ismeretek alkalmazását a mindennapi élet különböző területein, támogassa az egyéni igényekkel összhangban lévő önirányító és önfejlesztő tanulás képességének fejlődését. Cél, hogy a tanuló képes legyen a földrajzi-földtudományi, gazdasági, társadalmi és környezetvédelmi jellegű információk felismerésére és összegyűjtésére a valós térben (például terepen) csakúgy, mint különböző információhordozókból (például újságcikkek, grafikonok, térképek, híradások, forrásszövegek, karikatúrák, képek, ábrák elemzése révén).

A kommunikációs kompetenciák: A különféle szóbeli és írásbeli ismeretközvetítő, illetve értékelési módszerek alkalmazásával a földrajztanítás segíti az anyanyelvi kommunikáció fejlődését. A földrajzi információk értelmezése során fejlődik a tanuló érvelésen alapuló egészséges vitakészsége. A kommunikációs kompetenciák fejlesztését segítik a földrajzi tartalmú információk értelmezését elváró írásbeli és szóbeli – közöttük a prezentációhoz kapcsolódó – feladatok megoldása. A különböző forrásokból gyűjtött információk, leírások értelmezése és feldolgozása hozzájárul a szövegértési kompetencia fejlesztéséhez.

A digitális kompetenciák: A korszerű földrajzoktatás elképzelhetetlen a digitális világ nyújtotta aktuális információk tanításba való beépítése nélkül. Ehhez szükség van a tanuló digitális kompetenciáinak

alkalmazására. A tanulási-tanítási folyamat tudatosan épít a digitális térképek, térinformatikai szoftverek alkalmazására, elemzések elvégzésére, földrajzi összefüggések felismerésére és megértésére. Az adatok összegyűjtése és felhasználása mellett fontos feladatnak tartja az adatbázisok, információforrások értő szemléletének kialakítását, a tudatos felhasználóvá válás támogatását. A projektfeladatok, önálló vagy csoportban végzett kutatások fejlesztik a tudatos közösségi információáramlást, a tudás hálózatos megosztásának képességét. A földrajztanítás tudatosan épít a tanuló prezentációs képességére, ösztönzi a földrajzi folyamatok digitális eszközökkel történő bemutatását.

A matematikai, gondolkodási kompetenciák: A földrajztanítás során a földrajzi problémák kezdetben közös, majd csoportos vagy önálló megoldásán keresztül lehetőség nyílik a gondolkodási készségek, elsősorban az elemzés, a rendszerezés, a valós vagy modellkísérleteken alapuló tapasztalást követő következtetés és problémamegoldás fejlesztésére. A földrajztanítás fontos célja az analógiás gondolkodás, a sokféleségben rejlő azonosságok és különbségek összehasonlítási készségének fejlesztése. A különböző földrajzi folyamatok vizsgálata során szükség van az analitikus és a szintetizáló gondolkodásra. Előtérbe kerül az új megoldási ötletek megfogalmazása, azaz a kreatív gondolkodás fejlesztése, ezzel párhuzamosan pedig nagy hangsúlyt kap a tanulói döntéshozatal, az alternatívák végiggondolása, a kockázatvállalás, az értékelés, az érvelés és a legjobb megoldási lehetőségek kiválasztása. Fontos feladat a mérlegelő gondolkodás megerősítése.

A személyes és társas kapcsolati kompetenciák: A földrajz elsősorban a társadalomföldrajzi témák feldolgozásával hozzájárul a világ társadalmi-kulturális sokszínűségének megismertetéséhez, ehhez társul a más kultúrák, szokások iránti érdeklődés és tisztelet kialakulásának támogatása. A csoportos és interaktív munkamódszerek alkalmazása során lehetőség nyílik az egyéni és a kollektív felelősség tudatosítására. A kooperatív módszerek alkalmazása lehetővé teszi a tanuló szociális kompetenciáinak fejlesztését, amelyek elengedhetetlenek ahhoz, hogy későbbi élete során képes legyen hatékony és konstruktív módon részt venni a társadalmi életben, és szükség esetén kezelni tudja a felmerülő konfliktusokat.

A kreativitás, a kreatív alkotás, önkifejezés és kulturális tudatosság kompetenciái: A világ társadalmi, kulturális sokszínűségének bemutatásával a földrajzoktatás segíti a kulturális értékek megismerését, emellett hozzájárul a kulturális identitás tudatosításához, a kulturális értékeink és hagyományaink megőrzése iránti igény kialakításához. Az önállóan vagy csoportosan létrehozott produktumot (például modell, prezentáció) elváró feladatok hozzájárulnak a kreatív alkotás és önkifejezés képességének fejlődéséhez.

Munkavállalói, innovációs és vállalkozói kompetenciák: Modern földrajzoktatásunk révén napjaink társadalmi-gazdasági és környezeti folyamatainak megismerése nagymértékben hozzájárul a társadalmi-gazdasági élet eseményeiben történő eligazodáshoz, az aktív, kreatív, a körülményekhez rugalmasan alkalmazkodó állampolgárrá váláshoz. Az oktatás a modern gazdasági élet sikeres szereplőinek bemutatásával hozzájárul az innováció szerepének, a munkaerőpiac igényeinek megismeréséhez, ez pedig hatással van a munkavállalói és a vállalkozói kompetencia fejlődésére.

A 7–8. évfolyamon a földrajz tantárgy óraszám: 108 óra.

Hetedik évfolyamon: 72 óra

Nyolcadik évfolyamon: 36 óra

A szabadon felhasználható órakeretet (6 óra) az ismeretek gyakorlására, elmélyítésére használjuk fel.

A témakörök áttekintő táblázata:

Témakör neve	Kerettantervi óraszám	Szabadon felhasználható óraszám
<i>7. évfolyam</i>		
Tájékozódás a földrajzi térben	4 óra	
A földrajzi övezetesség rendszere	8 óra	
Európa és a távoli kontinensek eltérő fejlettségű térségei, tipikus tájai - Az Európán kívüli kontinensek földrajza	20 óra	3 óra
Európa és a távoli kontinensek eltérő fejlettségű térségei, tipikus tájai - Európa földrajza	22 óra	
Életünk és a gazdaság: a pénz és a munka világa	10 óra	
Közvetlen lakókörnyezetünk földrajza	5 óra	
<i>8. évfolyam</i>		
A Kárpát-medence térsége	8 óra	
Magyarország földrajza	25 óra	3 óra
Összes óraszám:	102 óra	6 óra

TÉMAKÖR: Tájékozódás a földrajzi térben

ÓRASZÁM: 4 óra

TANULÁSI EREDMÉNYEK

A témakör tanulása hozzájárul ahhoz, hogy a tanuló a nevelési-oktatási szakasz végére:

- használja a földrajzi térben való tájékozódást segítő hagyományos és digitális eszközöket.

A témakör tanulása eredményeként a tanuló:

- tájékozódik különböző típusú és tartalmú térképeken, biztonságosan leolvassa azok információtartalmát, a térképen elhelyez földrajzi elemeket;
- gyakorlati feladatokat (pl. távolság- és helymeghatározás, utazástervezés) old meg nyomtatott és digitális térkép segítségével;
- el tud készíteni egyszerű térképvázlatokat, útvonalterveket;
- azonosítja a jelenségek időbeli jellemzőit.

FEJLESZTÉSI FELADATOK ÉS ISMERETEK

- A különböző léptékű, típusú és tartalmú térképek használatával, elemzésével és összehasonlításával a rendszerben és összefüggésekben történő gondolkodás fejlesztése

- A terepi tájékozódási, valamint a térképalapú távolság- és helymeghatározási feladatok megoldása kapcsán a matematikai és logikai gondolkodás fejlesztése
- Hagyományos és digitális térképen történő távolság- és helymeghatározás segítségével a térbeli tájékozódás és a logikai gondolkodás fejlesztése
- Különböző időpontban készült úr- vagy légifelvételek és térképek párhuzamos használatával a problémamegoldó gondolkodás fejlesztése
- Gyakorlati feladatok megoldása (pl. távolság- és helymeghatározás, utazástervezés) terepen, valamint nyomtatott és digitális térképek és online felületek segítségével
- Különböző típusú és tartalmú térképek tudatos használata a tanuláshoz
- A földrajzi térben való tájékozódást segítő hagyományos és egyes digitális eszközök ismerete
- A különböző léptékű, típusú és tartalmú térképek, műholdképek, légifelvételek sajátosságainak felismerése, a mindennapi életben való felhasználásuk lehetőségeinek ismerete
- Különböző időpontban készült úr- vagy légifelvételek és térképek párhuzamos használatával földrajzi megfigyelések elvégzése, problémák megoldása
- A térkép fogalma és jelrendszere
- A hagyományos és digitális térképek fajtái
- Távérzékelés és földrajzi alkalmazásai (műholdképek, légifelvételek)
- A földrajzi helymeghatározás módszerei

FOGALMAK

földrajzi fókálózat, keresőhálózat, fő- és mellékvilágítóják, méretarány, aránymérték, szintvonal

TEVÉKENYSÉGEK

- Egy adott útvonal (pl. osztálykirándulás) útvonalának tervezése nyomtatott és digitális térképek, online felületek segítségével
- Iránytű, térkép, GPS használatának gyakorlása terepi tájékozódási feladatok, kereső játékok során
- Távolság és hely meghatározása térképen, illetve terepen
- Játékos feladatok a földrajzi helyek meghatározására megadott földrajzi koordináták segítségével
- Alaprajzkészítés, térkép vázlat-készítés szöveg, leírás alapján
- Geocaching játék
- Tematikus térképek megadott szempontok szerinti elemzése
- Különböző időpontokban készült úr- vagy légifelvételek és térképek párhuzamos használatával földrajzi megfigyelések elvégzése

TÉMAKÖR: A földrajzi övezetesség rendszere

ÓRASZÁM: 8 óra

TANULÁSI EREDMÉNYEK

A témakör tanulása hozzájárul ahhoz, hogy a tanuló a nevelési-oktatási szakasz végére:

- bemutatja a földrajzi övezetesség rendszerét, ismerteti az övezetek, övek kialakulásának okait és elhelyezkedésének térbeli jellemzőit;
- összehasonlítja az egyes övezetek, övek főbb jellemzőit, törvényszerűségeket fogalmaz meg velük összefüggésben.

A témakör tanulása eredményeként a tanuló:

- példákat nevez meg a természeti adottságok gazdálkodást, életvitelt befolyásoló szerepére;
- helyi, regionális és a Föld egészére jellemző folyamatok közötti hasonlóságokat, összefüggéseket felismer;

- példák alapján megfogalmazza a helyi környezetkárosítás tágabb környezetre kiterjedő következményeit, ok-okozati összefüggéseket fogalmaz meg;
- ismeri a környezet- és a természetvédelem alapvető feladatait és lehetőségeit a földrajzi, környezeti eredetű problémák mérséklésében, megoldásában;
- az egyes térségek kapcsán földrajzi és környezeti veszélyeket és problémákat fogalmaz meg, valamint reflektál azokra;
- a környezeti kérdésekkel, globális problémákkal kapcsolatos álláspontját logikus érvekkel támasztja alá, javaslatot fogalmaz meg a környezeti problémák mérséklésére.

FEJLESZTÉSI FELADATOK ÉS ISMERETEK

- A földrajzi övezetesség (vízszintes, függőleges) elrendeződésének megismerésével a rendszerben történő gondolkodás fejlesztése
- Az egyes övezetek, övek főbb természeti jellemzőinek megismerésével és rendszerezésével az összefüggésekben való gondolkodás fejlesztése
- Környezettudatosság fejlesztése az egyes övezeteket, öveket érintő környezeti problémák megismertetésével
- A vízszintes és függőleges övezetesség összefüggéseinek bemutatásával a természettudományos szemlélet fejlesztése
- A kontinensekről, tipikus tájakról tanult regionális földrajzi ismeretek és a földrajzi övezetesség során tanult ismeretek szintézise
- Az összefüggésekben történő földrajzi gondolkodás fejlesztése a földrajzi helyzet, a természeti adottságok és a társadalmi-gazdasági folyamatok közötti kölcsönhatás bemutatásával
- Az időjárás és az éghajlat kapcsolatának értelmezése
- Az egyedi földrajzi jellemzők alapján az egyes földrajzi övezetek, övek tipikus tájainak felismerése
- A földrajzi övezetesség rendszerének kialakulása
- A forró, a mérsékelt és a hideg övezet törvényszerűségei és jellemzői
- A függőleges övezetesség kialakulásának összefüggései

FOGALMAK

éghajlat, éghajlati diagram, fenntarthatóság, forró övezet és övei, függőleges övezetesség, hideg övezet és övei, környezetkárosítás, mérsékelt övezet és övei, tipikus táj

TEVÉKENYSÉGEK

- Montázs készítése egy éghajlati területre jellemző képekből
- Az éghajlati övezetek bemutatása prezentáció/kiselőadás segítségével
- Képzletbeli riport készítése: Hogyan zajlik egy adott övben (pl. egy térítői öv) élő gyerek egy napja?
- A földrajzi övezetesség kialakulásának összefüggéseit mutató magyarázó ábrák, modellek közös értelmezése, ok-okozati összefüggések megfogalmazása
- Éghajlati diagram alapján rövid ismertető leírás készítése az adott éghajlatról
- Mit viszek a bőröndben? Egy adott éghajlati területre utazó bőröndjének összeállítása
- Szerepjáték: élethelyzetek – pl. piaci vásárlás – egy adott éghajlatú területen
- Éghajlattal kapcsolatos szövegek értelmezése grafikus rendező segítségével
- Lényegkiemelés a témához illeszkedő szövegből pl. szójegyzékkészítéssel, páros szövegfeldolgozással, ablakmódszerrel
- Az éghajlatok jellemzőinek megfogalmazása, összefüggések feltárása tematikus térképek segítségével
- Összefogásra, cselekvésre felhívó plakát készítése az egész Földet érintő éghajlatváltozás megállításáért

- Filmrészletek, képek, leírások alapján az egyes földrajzi övezetek, övek tipikus tájainak felismerése

TÉMAKÖR: Az Európán kívüli kontinensek földrajza

ÓRASZÁM: 23 óra

TANULÁSI EREDMÉNYEK

A témakör tanulása hozzájárul ahhoz, hogy a tanuló a nevelési-oktatási szakasz végére:

- megnevez az egyes kontinensekre, országcsoportokra, meghatározó jelentőségű országokra jellemző társadalmi-gazdasági folyamatokat, ott előállított termékeket, szolgáltatásokat;
- probléma- és értékközpontú megközelítéssel jellemzi Európa és az Európán kívüli kontinensek tipikus tájait, településeit, térségeit;
- bemutatja a nemzetközi szintű munkamegosztás és fejlettségbeli különbségek kialakulásának okait és következményeit.

A témakör tanulása eredményeként a tanuló:

- ismeri és értelmezi a társadalmi-gazdasági fejlettségbeli különbségek leírására alkalmazott mutatókat;
- népesség- és településföldrajzi információk alapján jellemzőket fogalmaz meg, következtetéseket von le;
- foglalkoztatási adatokat értelmez és elemez, következtetéseket von le belőlük;
- híradásokban közölt regionális földrajzi információkra reflektál;
- nyitott más országok, nemzetiségek szokásainak, kultúrájának megismerése iránt;
- példák alapján megfogalmazza a helyi környezetkárosítás tágabb környezetre kiterjedő következményeit, megnevezi és ok-okozati összefüggéseiben bemutatja a globálissá váló környezeti problémákat;
- a környezeti kérdésekkel, globális problémákkal kapcsolatos álláspontját logikus érvekkel támasztja alá, javaslatot fogalmaz meg a környezeti problémák mérséklésére.

FEJLESZTÉSI FELADATOK ÉS ISMERETEK

- A kontinensek főbb országainak, országcsoportjainak, jellemző tájainak és térségeinek megismerésével és elemzésével a világtér-szemlélet fejlesztése
- A földrajzi tényezők életmódot, gazdálkodást meghatározó szerepének bemutatása
- A gazdasági fejlettség területi különbségeinek, annak okainak, illetve társadalmi és környezeti következményeinek feltárása
- Összefüggések felismerése példákon keresztül a társadalmi-gazdasági jellemzők és a természeti adottságok, a történelmi események, a világban zajló gazdasági folyamatok kapcsolataiban
- Tájékozódás az ábrázolt térben, a térbeli viszonyok felismerése térkép segítségével
- A regionális társadalmi-gazdasági és környezeti problémák világméretűvé válásának igazolása példák alapján
- Az országok közötti különböző típusú együttműködések (környezeti, gazdasági stb.) szükségességének igazolása példák alapján
- Tipikus tájak, települések, térségek több szempont szerinti logikus bemutatása
- A problémamegoldó és az értékelő gondolkodás fejlesztése Afrika, Ázsia és Amerika társadalmi jellemzőinek, ellentmondásainak példáján
- Az analógiás gondolkodás fejlesztése a tipikus tájak elemzésének példáján

- A sokféleségben rejlő azonosságok és különbségek összehasonlítási képességének fejlesztése Afrika, Ázsia, Amerika társadalmi és gazdasági jellemzői példáján
- A személyes és társas kompetenciák fejlesztése a különböző tanulási stratégiák alkalmazásával
- A véleményalkotás és vitakészség fejlesztése a kontinensek kulturális sokszínűségének jellemzői alapján
- A környezettudatosság fejlesztése az elsivatagosodás, a világtengert veszélyeztető folyamatok, az árvizek, a trópusi esőerdők irtásának és egyéb környezetszennyező tevékenységek példáján
- Afrika társadalmi és gazdasági életét meghatározó természetföldrajzi jellemzők és problémák (elsivatagosodás, éhínség, aszály); Afrika társadalmi és gazdasági fejlődésének problémái, élet és gazdálkodás a tipikus tájakon; afrikai példák a természeti tényezők és a gazdasági, társadalmi viszonyok közötti kapcsolatokra
- Ausztrália és Óceánia természeti, társadalmi és gazdasági jellemzői és problémái
- A sarkvidékek és a világtenger jellemzői és problémái, a sarkvidékeket és a világtengert veszélyeztető folyamatok
- Amerika társadalmi és gazdasági fejlődésének természeti és társadalmi-gazdasági tényezői, jellemzői és problémái, élet az óriásvárosokban; az Amerikai Egyesült Államok gazdasági fejlődése és világgazdasági szerepe, az amerikai kultúra a mindennapokban; Latin-Amerika társadalmi és gazdasági fejlődésének jellemzői és problémái, a környezet állapotát veszélyeztető folyamatok
- Ázsia társadalmi és gazdasági életét meghatározó természetföldrajzi folyamatok és természeti veszélyek (árvizek, földrengések, tájfunok, tengerszint emelkedése); Ázsia társadalmi és gazdasági fejlődésének jellemzői és problémái, a környezet állapotát veszélyeztető folyamatok; kulturális sokszínűség Ázsiában; Japán, illetve a világgazdaság kelet- és délkelet-ázsiai szereplőinek társadalmi és gazdasági fejlődése, a környezet állapotát veszélyeztető folyamatok, élet és gazdálkodás a tipikus tájakon; Kína társadalmi és gazdasági fejlődésének folyamatai és problémái (népesedési problémák, a környezet állapotát veszélyeztető folyamatok; India társadalmi és gazdasági fejlődésének folyamatai és problémái (népesedési problémák, kétarcúság), a környezet állapotát veszélyeztető folyamatok

FOGALMAK

éhségövezet, eladósodás, élelmezési válság, elsivatagosodás, emberfajta, fenntarthatóság, gazdasági szerkezet, globalizáció, népességrobbanás, népességtömörülés, nyomornegyed, őslakos, perifériatársaság, rezervátum, termelési módok (farmgazdaság, monokultúra, nagybirtok, nomád pásztorkodás, oázisgazdálkodás, parasztgazdaság, teraszos művelés, ültetvényes gazdálkodás, vándorló [nomád] állattenyésztés, vegyes gazdálkodás), tömegturizmus, túlhalászás, túllegeltetés, városfejlődés (városodás, városiasodás), világvallások, világgazdasági hatalom (centrumtársaság)

TOPOGRÁFIAI ISMERETEK

Afrika

Szerkezeti egységek, tájak: Afrikai-árokrendszer, Atlasz, Kelet-afrikai-magasföld, Kilimandzsáró (Kilimandzsáró-csoport), Kongó-medence, Madagaszkár, Szahara, Teleki-vulkán; Száhel (öv)

Vízrajz: Csád-tó, Guineai-öböl, Kongó, Nílus, Szuezi-csatorna, Tanganyika-tó, Viktória-tó, Vörös-tenger

Országok: Dél-afrikai Köztársaság, Egyiptom, Kenya, Marokkó, Nigéria

Városok: Alexandria, Fokváros, Johannesburg, Kairó

Amerika

A földrész részei: Észak-Amerika, Közép-Amerika, Dél-Amerika

Tájak: Alaszka, Amazonas-medence, Andok, Antillák, Appalache-hegység (Appalache), Brazil-felföld, Floridai-félsziget (Florida), Grönland, Guyanai-hegyvidék, Hawaii-szigetek, Kaliforniai-félsziget, Kordillerák, Labrador-félsziget (Labrador), Mexikói-fennsík, Mississippi-alföld, Mount St. Helens, Paraná-alföld, préri, Sziklás-hegység, Szilícium-völgy

Vízrajz: Amazonas, Colorado, Karib (Antilla)-tenger, Mexikói-öböl, Mississippi, Nagy-tavak, Niagara-vízesés, Panama-csatorna, Szt. Lőrinc-folyó

Országok: Argentína, Amerikai Egyesült Államok, Brazília, Kanada, Mexikó

Városok: Brazíliaváros, Buenos Aires, Chicago, Houston, Los Angeles, Mexikóváros, Montréal, New Orleans, New York, Ottawa, Rio de Janeiro, San Francisco, Washington DC

Ausztrália és Óceánia

Tájak: Ausztráliai-alföld, Nagy-Artézi-medence, Nagy-korallzátony, Nagy-Vízválasztó-hegység, Új-Guinea

Országok: Ausztrália, Új-Zéland

Városok: Canberra, Melbourne, Sydney, Wellington

Ázsia

A földrész meghatározó egységei, jelentős földrajzi helyszínek: Arab-félsziget, Csomolungma (Mt. Everest), Dekkán-fennsík, Dél-kínai-hegyvidék, Fudzsi, Fülöp-szigetek, Góbi, Himalája, Indokínai-félsziget, Japán-szigetek, Kaszpi-mélyföld, Kaukázus, Kínai-alföld, Kis-Ázsia, Koreai-félsziget, Közép-szibériai-fennsík, Krakatau, Nyugat-szibériai-alföld, Szibéria, Takla-Makán, Tibet, Tien-san, Turáni-alföld

Vízrajz: Aral-tó, Bajkál-tó, Boszporusz, Eufrátesz, Holt-tenger, Indus, Jangce, Japán-tenger, Jeges-tenger, Jenyiszej, Gangesz, Kaszpi-tenger, Ob, Perzsa-öböl (Perzsa (Arab)-öböl), Sárga-folyó, Tigris

Országok: Egyesült Arab Emírségek, Dél-Korea (Koreai Köztársaság), India, Indonézia, Irak, Irán, Izrael, Japán, Kazahsztán, Kína, Kuvait, Malajzia, Szaúd-Arábia

Városok: Bagdad, Hongkong, Isztambul, Jakarta, Jeruzsálem, Mekka, Peking, Sanghaj, Szingapúr, Szöul, Teherán, Tel Aviv-Jaffa, Tokió, Újdelhi

TEVÉKENYSÉGEK

- Kontinensekre, országokra jellemző képek keresése az interneten, azokból montázs készítése
- Kontinensek földrajzi jellemzőit összehasonlító grafikus rendező készítése
- Az én kontinensem – szubjektív térkép készítése egy adott kontinensről
- Az egyes kontinensek tipikus tájainak bemutatása tanulócsoportok által készített modellek segítségével
- Az egyes kontinensekkel kapcsolatos kvízzjáték készítése és megoldása pármunkában online felületen
- A kontinens országainak, országcsoportjainak bemutatása pl. szakértői mozaik, kooperatív technika, helyszínpítés, prezentációkészítés, tanulói kiselőadás segítségével
- Kapcsolati háló, logikai lánc felrajzolása a nemzetközi szintű munkamegosztás bemutatására
- Távoli népek, nemzetiségek jellegzetes szokásainak, kulturális sajátosságainak bemutatása helyzet-, szerep-, empátiagyakorlat vagy helyszínpítés módszerével
- Különböző tartalmú tematikus térképek megadott szempontok alapján történő összevetése, következtetések megfogalmazása
- Egy adott témához kapcsolódó adatok gyűjtése, rendszerezése, szemléletes megjelenítése és értelmezése

- Virtuális séta, kirándulás összeállítása egy kiválasztott világörökségi helyszínen, illetve országban
- Beszélgetés, vita a híradásokban közölt aktuális információkról, önálló vélemény megfogalmazása
- Élménybeszámoló egy átélt vagy elképzelt távoli utazásról, irányított szempontok alapján
- Fejlettségbeli területi különbségek leírására alkalmas társadalmi-gazdasági mutatók elemzése, a felzárkózás lehetőségeinek megfogalmazása
- Ország, illetve táj névjegyeinek tervezése és elkészítése
- Projekt módszer: tematikus (pl. sivatagok, világvárosok stb.) világkörűli út összeállítása és bemutatása
- A regionális társadalmi-gazdasági és környezeti problémák világméretűvé válásának igazolása példák alapján. Környezeti problémák okozta élethelyzetek bemutatása szerep-, empátia- és helyzetgyakorlattal
- Kommentek írása a híradásokban közölt regionális földrajzi információkra
- Élet az óriásvárosokban az Amerikai Egyesült Államokban – képregénykészítés
- Gyűjtőmunka: kulturális hatások mindennapjainkban, pl. az amerikai és a kínai kultúra hatásának példái a mindennapokban
- Egy tipikus tájat bemutató képzeletbeli fotókiállítás ismertetőjének elkészítése pármunkában
- Hajónapló készítése földrajzi jellemzők felhasználásával, pl. Dél-Amerika képzeletbeli körülhajózása alapján

TÉMAKÖR: Európa földrajza

ÓRASZÁM: 22 óra

TANULÁSI EREDMÉNYEK

A témakör tanulása hozzájárul ahhoz, hogy a tanuló a nevelési-oktatási szakasz végére:

- megnevez az egyes kontinensekre, országcsoportokra, meghatározó jelentőségű országokra jellemző társadalmi-gazdasági folyamatokat, ott előállított termékeket, szolgáltatásokat;
- probléma- és értékközpontú megközelítéssel jellemzi Európa és az Európán kívüli kontinensek tipikus tájait, településeit, térségeit;
- ismerteti az Európai Unió társadalmi-gazdasági jellemzőit, példákkal igazolja világgazdasági szerepét.

A témakör tanulása eredményeként a tanuló:

- ismeri és értelmezi a társadalmi-gazdasági fejlettségbeli különbségek leírására alkalmazott mutatókat;
- népesség- és településföldrajzi információk alapján jellemzőket fogalmaz meg, következtetéseket von le;
- foglalkoztatási adatokat értelmez és elemez, következtetéseket von le belőlük;
- bemutatja a nemzetközi szintű munkamegosztás és fejlettségbeli különbségek kialakulásának okait és következményeit;
- elkötelezett szűkebb és tágabb környezete természeti és társadalmi-gazdasági értékeinek megismerése és megőrzése iránt;
- ismeri a környezet- és a természetvédelem alapvető feladatait és lehetőségeit a földrajzi, környezeti eredetű problémák mérséklésében, megoldásában;
- híradásokban közölt regionális földrajzi információkra reflektál;
- reális alapokon nyugvó magyarság- és Európa-tudattal rendelkezik;
- nyitott más országok, nemzetiségek szokásainak, kultúrájának megismerése iránt.

FEJLESZTÉSI FELADATOK ÉS ISMERETEK

- Európa főbb országainak, országcsoportjainak, jellemző tájainak és térségeinek megismerésével és elemzésével a térszemlélet fejlesztése
- A problémamegoldó gondolkodás, valamint a rendszerben és összefüggésekben történő gondolkodás fejlesztése az Európát jellemző nemzetközi szintű munkamegosztás és fejlettségbeli különbségek okainak és következményeinek, jellemző társadalmi-gazdasági folyamatainak elemzése során
- Egyes országok, nemzetiségek szokásainak, kultúrájának megismerése által a szociális kompetenciák fejlesztése
- Európa térségeinek természeti-környezeti, valamint társadalmi-gazdasági jellemzőinek és folyamatainak komplex, problémacentrikus látásmóddal történő feldolgozása során a fenntartható fejlődés és környezettudatosság szemléletének fejlesztése
- A témába vágó aktualitásokra, híradásokban közölt regionális földrajzi információkra történő reflektálással a felelős önálló véleményformálás fejlesztése
- Európa főbb országainak, országcsoportjainak, meghatározó jelentőségű társadalmi-gazdasági folyamatainak megnevezése
- Az Európai Unió társadalmi-gazdasági jellemzőinek ismertetése, világgazdasági szerepének igazolása példákkal
- Tipikus európai tájak, települések, térségek jellemzése, komplex és problémacentrikus vizsgálata
- Az Európai Unió és Európa jövője a fenntartható fejlődés jegyében
- Európa sokszínű kulturális öröksége és jövője

FOGALMAK

agglomeráció, deltatorokolat, előregedő társadalom, Európai Unió, fjord, gazdasági szerkezetváltás, gleccser, jégkorszak, K+F (innováció), karsztvidék, „kék banán”, munkanélküliség, „napfényövezet”, tagolatlan part, tagolt part, tölcsértorokolat, vendégmunkás

TOPOGRÁFIAI ISMERETEK

A földrész részei: Dél-Európa, Észak-Európa, Kelet-Európa, Kelet-Közép-Európa, Közép-Európa, Nyugat-Európa;

Egyéb földrajzi helyszínek: Alpok, Appenninek, Appennini-félsziget, Azori-szigetek, Balkán-félsziget, Balkán-hegység, Brit-szigetek, Cseh-medence, Ciprus, Dalmácia, Dinári-hegység, Duna-delta, Etna, Finn-tóvidék, Francia-középhegység, Genfi-tó, Germán-alföld, Holland-mélyföld, Izland, Kárpátok, Kelet-európai-síkság, Kréta, Lengyel-alföld, Lengyel-középhegység, Londoni-medence, Mont Blanc, Morva-medence, Német-középhegység, Párizsi-medence, Pennine-hegység (Pennine), Pireneusi (Ibériai)-félsziget, Pireneusok, Skandináv-félsziget, Skandináv-hegység, Szicília, Szilézia, Urál, Vezúv;

Vízrajz: Adriai-tenger, Balti-tenger, Boden-tó, Dnyeper, Duna, Duna–Majna–Rajna vízi út, Ebro, Elba, Északi-tenger, Fekete-tenger, Földközi-tenger, La Manche, Ladoga-tó, Odera, Olt, Pó, Rajna, Rhône, Szajna, Száva, Temze, Vág, Visztula, Volga

Európa országai, jelentős gazdasági és kulturális központjai

TEVÉKENYSÉGEK

- Az én Európám – szubjektív térkép készítése Európáról
- Európa tipikus tájainak bemutatása tanulócsoporthoz által készített modellek segítségével
- Európával kapcsolatos kvízzjáték készítése és megoldása pármunkában online felületen
- A kontinens országainak, országcsoportjainak bemutatása pl. szakértői mozaik, kooperatív technika, helyszínpítés, prezentációkészítés, tanulói kiselőadás segítségével

- Kapcsolati háló, logikai lánc felrajzolása a nemzetközi szintű munkamegosztás bemutatására
- Európai népek, nemzetiségek jellegzetes szokásainak, kulturális sajátosságainak bemutatása helyzet-, szerep-, empátiagyakorlat vagy helyszínpítés módszerével
- Különböző tartalmú tematikus térképek megadott szempontok alapján történő összevetése, komplex elemzése
- Egy adott témához kapcsolódó adatok gyűjtése, rendszerezése, szemléletes megjelenítése és értelmezése
- Helyzetgyakorlat a külföldön történő tanuláshoz, munkavállaláshoz kapcsolódóan
- Virtuális séta összeállítása egy kiválasztott európai nemzeti parkban, geoparkban, világörökségi helyszínen
- Beszélgetés, vita a híradásokban közölt aktuális információkról, önálló vélemény megfogalmazása
- Élménybeszámoló egy átélt vagy elképzelt európai utazásról, irányított szempontok alapján
- Gyűjtőmunka új európai nagyberuházásokról, az Európai Unióban található cégek magyarországi telephelyválasztásáról
- A településen és környékén európai támogatásból megvalósult fejlesztések bemutatása önálló gyűjtőmunka alapján
- Európa fejlettségbeli területi különbségeinek leírására alkalmas társadalmi-gazdasági mutatók elemzése, a felzárkózás lehetőségeinek megfogalmazása
- Európa jövője – plakátkészítés
- Ország, illetve táj névjegyének tervezése és elkészítése
- Projekt módszer: tematikus (pl. kikötők, magashegységi tájak stb.) európai körutazás összeállítása és a tervek bemutatása

TÉMAKÖR: Életünk és a gazdaság: a pénz és a munka világa

JAVASOLT ÓRASZÁM: 10 óra

TANULÁSI EREDMÉNYEK

A témakör tanulása hozzájárul ahhoz, hogy a tanuló a nevelési-oktatási szakasz végére:

- ismeri és értelmezi a társadalmi-gazdasági fejlettségbeli különbségek leírására alkalmazott mutatókat;
- népesség- és településföldrajzi információk alapján jellemzőket fogalmaz meg, következtetéseket von le;
- értelmezi a mindennapi életben jelen lévő pénzügyi tevékenységeket, szolgáltatásokat;
- megnevezi a vállalkozás működését befolyásoló tényezőket.

A témakör tanulása eredményeként a tanuló:

- példákat sorol a globalizáció mindennapi életünket befolyásoló folyamataira;
- érveket fogalmaz meg a tudatos fogyasztói magatartás, a környezettudatos döntések fontossága mellett;
- életkori sajátosságainak megfelelő helyzetekben alkalmazza pénzügyi ismereteit (pl. egyszerű költségvetés készítése, valutaváltás, diákvállalkozás tervezése);
- foglalkoztatási adatokat értelmez és elemez, következtetéseket von le belőlük.

FEJLESZTÉSI FELADATOK ÉS ISMERETEK

- Adatok gyűjtése és értelmezése, különféle szemléletes formában történő megjelenítése a pénz és a munka világához kapcsolódóan

- A felelős döntéshozatal, a következményekért vállalt felelősség az életkori sajátosságoknak megfelelő pénzügyi döntések meghozatalában. A pénzügyi, gazdasági tények és az egyéni vélemények közötti különbség felismerése
- A hitelfelvétel és a fejlődés, illetve az eladósodás kapcsolatának megértése; a döntést és az értelmes kockázatvállalást befolyásoló érvek megfogalmazása egy esetleges hitelfelvétellel kapcsolatban
- Foglalkoztatási adatok értelmezése és elemzése, következtetések levonása; mindennapi életből vett példák alapján annak felismerése, hogy a munka világa folyamatosan változik
- A fogyasztóvédelem szerepének, az egyszerű bolti vásárlással összefüggő fogyasztói jogok fontosságának felismerése mindennapi élethelyzetekben
- Az energiahatékony, energia- és nyersanyag-takarékos, illetve „zöld” gazdálkodás és életvitel szemléletének megismerésével a környezettudatos állampolgári magatartás megalapozása
- A mindennapi élethelyzetekből adódó pénzügyi döntéshelyzetek megismertetésével, a tanuló saját életében is alkalmazható egyszerű költségvetés készítésével a problémamegoldó gondolkodás fejlesztése
- Pénzügyi költségtervek készítése, egyszerű pénzügyhöz kapcsolódó logikai és számítási feladatok megoldása során a matematikai eszköztudás alkalmazása
- A globalizációval, a munkavállalással, a személyes pénzügyi döntésekkel kapcsolatos témák, illetve különböző forrásokból gyűjtött pénzügyi adatok feldolgozása során a véleményalkotás és vitakészség fejlesztése
- Az élethelyzetekből vett példák, helyzetgyakorlatok során a döntési képesség fejlesztése; a tényeken alapuló véleményformálás képességének támogatása
- A helyi, regionális és a Föld egészére jellemző folyamatok közötti hasonlóságok, összefüggések felismerése
- A piacgazdaság működésének alapvető földrajzi vonatkozásai
- A pénz és a pénzügyi szolgáltatások szerepe, valutaváltás
- Hitelfelvétel, a kockázatvállalás és a fejlődés, illetve az eladósodás összefüggései
- A globalizáció és a mindennapi élet kapcsolata, a globalizáció és a globális problémák kialakulásának összefüggései
- A fenntarthatóságot szem előtt tartó fogyasztói magatartás jellemzői
- A munka világának résztvevői és jellemzőik

FOGALMAK

családi költségvetés, eladósodás, globalizáció, hitel, munkanélküli, munkavállaló, pénz, tőzsde, valuta, valutaváltás, világtermék

TEVÉKENYSÉGEK

- Pénzügyi döntési helyzetek megoldása szerepjátékkal
- A piac és a tőzsde működésének bemutatása szimulációs játékkal
- Munkaerőpiaci döntési helyzetek megoldása szerepjátékkal
- Bankok portáljáról összegyűjthető ajánlatok alapján a bankokban igénybe vehető szolgáltatások megismerése
- Beszélgetés, pénzügyi kérdezz-felelek a tanítási órára meghívott pénzügyi szakemberrel
- Helyzetgyakorlat: az energiatudatos fogyasztói döntés meghozatala a környezeti és pénzügyi szempontok együttes mérlegelésével (pl. energiatakarékos izzó, napelemes akkutöltő, háztartási gépek energiaosztálya)
- Adatgyűjtés internetről valutaárfolyamokkal kapcsolatosan, az adatok és a változások következményeinek közös értelmezése
- Osztálykirándulás költségtervének elkészítése csoportmunkában

- Foglalkoztatási adatok gyűjtése és közös értelmezése, az adatok szemléletes megjelenítése
- Beszélgetés az internetes vásárlás, e-bankolás jellemzőiről, előnyökről, veszélyekről

TÉMAKÖR: Közvetlen lakókörnyezetünk földrajza

ÓRASZÁM: 5 óra

TANULÁSI EREDMÉNYEK

A témakör tanulása hozzájárul ahhoz, hogy a tanuló a nevelési-oktatási szakasz végére:

- bemutatja és értékeli lakókörnyezetének földrajzi jellemzőit, ismeri annak természeti és társadalmi erőforrásait;
- szűkebb és tágabb környezetében földrajzi eredetű problémákat azonosít, magyarázza kialakulásuk okait.

A témakör tanulása eredményeként a tanuló:

- elkötelezett szűkebb és tágabb környezete természeti és társadalmi-gazdasági értékeinek megismerése és megőrzése iránt;
- összehasonlít, illetve komplex módon, problémaközpontú megközelítéssel vizsgál pl. hazai nagytájakat, tájakat, régiókat, településeket;
- javaslatot fogalmaz meg lakókörnyezete jövőbeli, környezeti szempontokat szem előtt tartó, fenntartható fejlesztésére;
- érveket fogalmaz meg a tudatos fogyasztói magatartás, a környezettudatos döntések fontossága mellett.

FEJLESZTÉSI FELADATOK ÉS ISMERETEK

- A tanuló szűkebb lakókörnyezetének társadalmi és gazdasági problémáinak felismerésével és ezekre vonatkozó megoldási javaslatok elkészítésével a döntési képesség, valamint a szociális és vállalkozói kompetenciák fejlesztése
- Az adott terület komplex földrajzi elemzése során a rendszerben és összefüggésekben való gondolkodás fejlesztése
- A lakóhely jelenét, illetve annak jövőbeli fejlődését segítő és nehezítő természet- és társadalomföldrajzi folyamatok felismerése, valamint feldolgozása eredményeként a fenntartható fejlődés és környezettudatosság fejlesztése
- A lakókörnyezet környezeti problémáinak bemutatása
- Véleményalkotás a lakóhely jelenét, illetve annak jövőbeli fejlődését segítő és nehezítő természet- és társadalomföldrajzi folyamatokról
- Nyitottság a lakóhellyel és annak környezetével kapcsolatos információk megismerése iránt, információk gyűjtése írott és elektronikus forrásokból, azok értelmezése és rendszerezése
- A földrajzi tudás alkalmazása a mindennapi életben a következmények tudatában meghozott környezettudatos döntésekben
- A szűkebb lakókörnyezet (település és környezete) földrajzi helyzetének, természeti és kulturális értékeinek bemutatása
- A lakókörnyezet földrajzi jellemzőiből fakadó előnyeinek és hátrányainak mérlegelése, a lakókörnyezet környezettudatos és fenntartható fejlesztése

FOGALMAK

kulturális érték, természeti érték

TEVÉKENYSÉGEK

- A Föld háromdimenziós megjelenítését lehetővé tevő program segítségével a közvetlen környezet virtuális felfedezése
- Szituációs játék – önkormányzati ülés, melynek témája a lakókörnyezet környezettudatos és fenntartható fejlesztése
- Irányított beszélgetés a helyi írott és elektronikus médiából gyűjtött földrajzi tartalmú információkról
- Helyzetgyakorlat: idegenvezetés a településen
- Ötletbörze a szűkebb lakókörnyezet társadalmi és gazdasági problémáinak feltárására, és az ezekre vonatkozó megoldási javaslatok megfogalmazása
- Projektfeladat: poszter, prezentáció vagy rövid videofilm készítése a szűkebb lakóhely természeti és kulturális értékeiről
- Projektfeladat: tanösvény és térkép tervezése a szűkebb lakóterület természeti és kulturális értékeihez kapcsolódóan
- Projektfeladat: helyismereti vetélkedő szervezése a közvetlen környezet természeti és kulturális értékeinek megismerésére

TÉMAKÖR: A Kárpát-medence térsége

ÓRASZÁM: 8 óra

TANULÁSI EREDMÉNYEK

A témakör tanulása hozzájárul ahhoz, hogy a tanuló a nevelési-oktatási szakasz végére:

- rendszerezi, csoportosítja és értékeli Magyarország és a Kárpát-medence térségének természeti és társadalmi-gazdasági erőforrásait, illetve bemutatja a természeti és társadalmi adottságok szerepének, jelentőségének időbeli változásait, a területi fejlettség különbségeit;
- példák alapján megfogalmazza a helyi környezetkárosítás tágabb környezetre kiterjedő következményeit, megnevezi és ok-okozati összefüggéseiben bemutatja a globálissá váló környezeti problémákat.

A témakör tanulása eredményeként a tanuló:

- elkötelezett szűkebb és tágabb környezete természeti és társadalmi-gazdasági értékeinek megismerése és megőrzése iránt;
- bemutatja a nemzetközi szintű munkamegosztás és a fejlettségbeli különbségek kialakulásának okait és következményeit;
- következtet Magyarország és a Kárpát-medence térségében előforduló természeti és környezeti veszélyek kialakulásának okaira, várható következményeire, térbeli jellemzőire;
- híradásokban közölt regionális földrajzi információkra reflektál;
- nyitott más országok, nemzetiségek szokásainak, kultúrájának megismerése iránt.

FEJLESZTÉSI FELADATOK ÉS ISMERETEK

- A térszemlélet fejlesztése Magyarország területének a Kárpát-medence egészében való földrajzi értelmezésével
- A felelős, tényeken alapuló véleményalkotás képességének támogatása a Kárpát-medence térségében előforduló környezeti és természeti veszélyek kialakulásának példáján
- Az összefüggésekben való gondolkodás fejlesztése a medencejelleg közvetlen és közvetett földrajzi következményeinek felismerésével

- A szociális kompetencia fejlesztése a Kárpát-medence népeinek, országainak együttműködésében rejlő lehetőségek és korlátok felismerésével
- A Kárpát-medence és környezete természeti és társadalmi-gazdasági erőforrásainak rendszerezése, értékelése
- Az egyes nagytájak, illetve régiók természeti, társadalmi-gazdasági és környezeti jellemzőinek felismerése és összehasonlítása
- A Kárpát-medence térségében előforduló környezeti és természeti veszélyek kialakulásához vezető okok, összefüggések és következmények értelmezése
- A Kárpát-medence idegenforgalmi adottságainak, az idegenforgalom jelentőségének értékelése
- A Kárpát-medence térségében meglévő területi fejlettségbeli különbségek okainak és következményeinek feltárása
- A medence mint társadalmi-gazdasági egység
- Medencejelleg és következményei a Kárpát-medencében
- A Kárpát-medence térségének nagytájai
- Természeti erőforrások, táji és kulturális értékek a Kárpát-medence térségében

FOGALMAK

autonómia, éghajlatváltozás, erdőgazdálkodás, gazdasági átalakulás, húzóágazat, idegenforgalom, nemzeti kisebbség, népességvándorlási folyamatok, néprajzi csoport, néprajzi táj, tájhasználat, talajpusztulás

TOPOGRÁFIAI FOGALMAK

Tájak, történelmi és néprajzi tájnevek: Bécsi-medence, Burgenland (Őrvidék), Csallóköz, Délvidék, Déli-Kárpátok, Erdély, Erdélyi-középhegység, Erdélyi-medence, Északkeleti-Kárpátok, Északnyugati-Kárpátok, Felvidék, Hargita, Kárpátalja, Kárpát-medence, Keleti-Kárpátok, Magas-Tátra, Székelyföld, Vajdaság, Vereckei-hágó;

Városok: Arad, Beregszász, Csíkszereda, Eszék, Kassa, Kolozsvár, Marosvásárhely, Munkács, Nagyvárad, Pozsony, Révkomárom, Szabadka, Székelyudvarhely, Temesvár, Újvidék, Ungvár

TEVÉKENYSÉGEK

- Élménybeszámoló készítése egy Kárpát-medencében tett kirándulásról
- Tértagítás és térszűkítés, tájrendszerezés képek és térképrészletek alapján Magyarország és a Kárpát-medence viszonylatában
- Fotógaléria összeállítása a Kárpát-medence tájainak és országainak bemutatására, narráció elkészítése pármunkában
- A térségben előforduló környezeti és természeti veszélyek bemutatása irányított esetelemzéssel
- A medencejelleg következményeinek feltárása logikai lánc alkotásával
- A térség erőforrásainak rendszerezése táblázatban, időbeli változásának bemutatása diagramon
- Az egyes nagytájak természeti, társadalmi-gazdasági és környezeti jellemzőinek felismerése játékos formában képek, fotómontázs, irodalmi részlet, lényegkiemelő tanulói rajz stb. alapján
- Projektfeladat: utazási kiállítás tervezése a Kárpát-medence természeti és kulturális értékeinek bemutatására
- Kooperatív módszerek alkalmazásával adatgyűjtés, -rendszerezés és -bemutatás a Kárpát-medence térségének társadalmi-gazdasági folyamatiról, a területi fejlettség különbségeiről
- Projektfeladat: Kárpát-medence modelljének elkészítése pl. homokasztalon
- Projektfeladat: egy Kárpát-medencei osztálykirándulás útvonalának és programtervének kidolgozása

TÉMAKÖR: Magyarország földrajza

ÓRASZÁM: 28 óra

TANULÁSI EREDMÉNYEK

A témakör tanulása hozzájárul ahhoz, hogy a tanuló a nevelési-oktatási szakasz végére:

- rendszerezi, csoportosítja és értékeli Magyarország és a Kárpát-medence térségének természeti és társadalmi-gazdasági erőforrásait, illetve bemutatja a természeti és társadalmi adottságok szerepének, jelentőségének időbeli változásait, a területi fejlettség különbségeit;
- összehasonlít, illetve komplex módon, problémaközpontú megközelítéssel vizsgál pl. hazai nagytájakat, tájakat, régiókat, településeket;
- ismeri a környezet- és a természetvédelem alapvető feladatait és lehetőségeit a földrajzi, környezeti eredetű problémák mérséklésében, megoldásában.

A témakör tanulása eredményeként a tanuló:

- népesség- és településföldrajzi információk alapján jellemzőket fogalmaz meg, következtetéseket von le;
- következtet Magyarország és a Kárpát-medence térségében előforduló természeti és környezeti veszélyek kialakulásának okaira, várható következményeire, térbeli jellemzőire;
- elkötelezett szűkebb és tágabb környezete természeti és társadalmi-gazdasági értékeinek megismerése és megőrzése iránt;
- híradásokban közölt regionális földrajzi információkra reflektál;
- reális alapokon nyugvó magyarság- és Európa-tudattal rendelkezik.

FEJLESZTÉSI FELADATOK ÉS ISMERETEK

- Hazánk és a Kárpát-medence tájainak és régióinak feldolgozása során a térszemlélet, valamint a hagyományos és digitális térképhasználat fejlesztése
- Egy-egy kis- és középtáj vagy település komplex módon, több szempontú megközelítéssel történő vizsgálata során a problémamegoldó, valamint a rendszerben és összefüggésekben történő gondolkodás fejlesztése
- A Magyarországgal kapcsolatos földrajzi ismeretek feldolgozása során az önálló és hiteles információszerzés, valamint a felelős véleményalkotás fejlesztése
- Magyarország természeti és társadalmi-gazdasági erőforrásainak, valamint környezeti jellemzőinek Kárpát-medencei kitekintésben történő értelmezésével a Magyarországhoz és a magyarsághoz való kötődés elmélyítése
- Véleményalkotás, logikus érvelés és vitában való részvétel képességének fejlesztése földrajzi témájú szövegekben bemutatott hazai természeti, környezeti és társadalmi jelenségekhez, folyamatokhoz, információkhoz kapcsolódóan
- A szociális és vállalkozói kompetencia fejlesztése Magyarországgal kapcsolatos feladatok társakkal együttműködésben való megoldása, tudásmegosztás során
- A kommunikációs és esztétikai kompetenciák fejlesztése Magyarország témakörben önállóan készített prezentáció bemutatásával
- Következtetés a Magyarország területén előforduló környezeti és természeti veszélyek kialakulásának okaira, várható következményeire, térbeli jellemzőire
- Kárpát-medencei kitekintésben Magyarország természeti és társadalmi-gazdasági erőforrásai, környezeti jellemzői

- Magyarország természeti, társadalmi-gazdasági és környezeti jellemzőiből fakadó előnyei és hátrányai a fenntartható fejlődés jegyében
- Egy kistáj, középtáj vagy település komplex és problémaközpontú vizsgálata
- Magyarország nemzetközi gazdasági szerepének igazolása példák alapján
- Magyarország társadalmi-gazdasági jellemzőinek értékelő megközelítése és megoldási-fejlesztési javaslatok
- Magyarország idegenforgalmi adottságai és a fenntarthatóság jegyében történő jövőbeli fejlesztése
- A Magyarország területén előforduló környezeti és természeti veszélyek vizsgálata, továbbá a társadalmi-gazdasági jellemzők értékelő megközelítéssel történő feldolgozása során a fenntartható fejlődés és környezettudatosság szemléletének fejlesztése

FOGALMAK

erőforrás, falu, folyószabályozás, folyó vízjárása, hungarikum, kontinentális éghajlat, közigazgatás, medencejelleg, nemzetiség, öregedő társadalom, táj, talaj, tanya, természetes szaporodás és fogyás, területi fejlettség-különbség, tranzitforgalom, város, világörökség

TOPOGRÁFIAI ISMERETEK

Nagytájak: Alföld, Dunántúli-dombvidék, Dunántúli-középhegység, Északi-középhegység, Kisalföld, Alpokalja

Egyéb földrajzi helyszínek: Aggteleki-karszt, Badacsony, Bakony, Balaton-felvidék, Baradla-barlang, Bányai-dombság, Bodrogköz, Borsodi-medence, Börzsöny, Budai-hegység, Bükk, Bükk-fennsík, Csepel-sziget, Cserehát, Cserhát, Dráva menti síkság (Dráva-mellék), Duna–Tisza köze, Dunakanyar, Gerecse, Hajdúság, Tokaj-Hegyalja, Hortobágy, Írott-kő, Jászság, Kékes, Kiskunság, Körös–Maros köze, Kőszegi-hegység, Marcal-medence, Mátra, Mecsek, Mezőföld, Mohácsi-sziget, Móri-árok, Nagykunság, Nógrádi-medence, Nyírség, Őrség, Pesti-síkság, Pilis, Belső-Somogy, Külső-Somogy, Soproni-hegység, Szigetköz, Szekszárdi-dombság, Szentendrei-sziget, Tapolcai-medence, Tihanyi-félsziget, Tiszántúl, Tolnai-dombság, Velencei-hegység, Vértes, Villányi-hegység, Visegrádi-hegység, Zalai-dombság, Tokaji (Zempléni)-hegység;

Vízrajz: Balaton, Bodrog, Dráva, Duna, Fertő, Hernád, Hévízi-tó, Ipoly, Kis-Balaton, Körös, Maros, Mura, Rába, Sajó, Sió, Szamos, szegedi Fehér-tó, Szelidi-tó, Tisza, Tisza-tó, Velencei-tó, Zagyva, Zala;

Magyarország nemzeti parkjai, világörökségi helyszínei, régiói, megyéi, megyeszékhelyei

TEVÉKENYSÉGEK

- Hazánk és a Kárpát-medence tájainak és régióinak megadott szempontok alapján történő feldolgozása hagyományos és digitális térképek, internetről gyűjtött adatok felhasználásával, kooperatív módszer alkalmazásával
- A topográfiai ismeretek elmélyítése online topográfiai játékok segítségével
- Projektfeladat: osztálykirándulás tervezése Magyarország egy kiválasztott középtájának megismerésére
- Prezentáció készítése egy kiválasztott tájról vagy településről
- Természetföldrajzi és társadalmi-gazdasági adatsorok rendszerezése, szemléletes ábrázolása és az adatok értelmezése
- Disputa a híradásokban megjelent hazai, természeti, környezeti és társadalmi-gazdasági jelenségekről, folyamatokról
- Nemzeti értékek, hungarikumok bemutatására iskolai kiállítás szervezése
- Hazánk területén előforduló környezeti és természeti veszélyek kialakulását ábrázoló képekhez, rövidfilmekhez narráció készítése

- Hazánk nemzetközi gazdasági szerepének igazolása a média és az internet segítségével
- Interaktív termékbemutató összeállítása a magyar gazdaság nemzetközi jelentőségű termékeiből
- Magyarország idegenforgalmi adottságainak és lehetőségeinek bemutatása képeslapok, tájfotók segítségével
- Projektfeladat: akcióterv készítése természeti és társadalmi-gazdasági értékeink megőrzésére
- Magyarország szerepvállalásának ismertetése a nemzetközi környezetvédelmi programokban, internetes források felhasználásával
- Projektfeladat: plakát, szórólap készítése Magyarország idegenforgalmi értékeiről
- Gondolattérkép készítése Magyarország és az Európai Unió kapcsolatáról
- Turisztikai kiadványok, pl. szórólapok, tájékoztatók alapján Magyarország idegenforgalmi adottságainak feldolgozása kooperatív módszerek alkalmazásával
- Projektfeladat: beszámoló készítése a saját település (vagy egy választott kistáj, középtáj) hagyományos és megújuló energiaforrásairól, az adott térségben a fenntarthatóságot szem előtt tartó törekvésekről

Hon- és népismeret

A hon- és népismeret tartalmazza a népünk kulturális örökségére leginkább jellemző sajátosságokat, nemzeti kultúránk nagy múltú elemeit, a magyar néphagyományt. Teret biztosít azoknak az élményszerű egyéni és közösségi tevékenységeknek, amelyek a család, az otthon, a lakóhely, a szülőföld, a haza, a Kárpát-medence, a magyar nemzet és a Magyarországon élő népek megismeréséhez, megbecsüléséhez, velük való azonosuláshoz vezetnek. Segíti a közösségi, nemzeti azonosságtudat kialakítását. Megalapozza és áthatja a különböző tanítási területeket.

Rendszerezett ismeretanyagként lehetőséget teremt a magyar népi kultúra értékeinek megismerésére, a különböző kultúrákat, a környezet értékeit megbecsülő és védő magatartás, illetve a szociális érzékenység kialakítására.

A tanulók felfedezik, hogy a nemzedékeken át létrehozott közösségi hagyomány összeköti őket a múlttal, és segít nekik eligazodni a jelenben. **Megértik, hogy a néphagyomány az általános emberi értékek hordozója, ezért ismerete az általános műveltség része.**

A tantárgy megalapozza a tanulók nemzeti önismeretét, nemzettudatát, a tevékeny hazaszeretetet. Tudatosítja a tanulóban, hogy először minden népnek a saját hagyományait, nemzeti értékeit kell megismernie, hogy azután a nemzetiségek, a szomszéd és rokon népek, valamint a világ többi népének kultúráját, az egyetemes értékeket, a köztük lévő kölcsönhatást is megérthesse. Ösztönöz a szűkebb és tágabb szülőföld, a magyar nyelvterület és a Kárpát-medence hagyományainak és történelmi emlékeinek felfedezésére, a még emlékezetből felidézhető vagy az élő néphagyományok gyűjtésére. **Lehetőséget biztosít a Határtalanul! programban történő részvétel néprajzi megalapozásához.** Értékrendjével hozzájárul a tanulók értelmi, érzelmi, etikai és esztétikai neveléséhez, a természettel való harmonikus kapcsolatuk kialakításához és a társadalomba való beilleszkedésükhöz.

A tananyag témakörei az ismeretek egymásra épülésével, rendszerben történő megjelenítésével lehetővé teszik, hogy a tanulók megismerjék, megértsék a hagyományos gazdálkodó életmód szemléletét, amely a természettel való harmonikus együttélésre alapult, valamint a polgári értékeken alapuló városi életforma sajátosságait is. Mintát kapnak a közösségi életforma működésére, az egymásnak nyújtott kölcsönös segítség megvalósítható formáira. Részesei lehetnek a játékok segítségével történő nevelés folyamatának, amely életkori sajátosságaiknak megfelelően nyújt mintát a családon belüli szerepek, feladatkörök elsajátítására.

Értékelés:

Összegző értékelés a mindenkor hatályos jogszabályoknak megfelelően alkalmazható (ötfokozatú skálán értelmezett érdemjeggyel) a témakörökhöz kapcsolódó ismeretek elsajátítását ellenőrző feladatsorok esetében, amelyek nem tanórán teljesítendő felmérések, hanem **otthoni kutatómunkára, az ismeretek önálló alkalmazására épülő, a tanulási motivációt élénkítő feladatok.**

A hon- és népismeret tantárgy a Nemzeti alaptantervben rögzített kulcskompetenciákat az alábbi módon fejleszti:

A tanulás kompetenciái: A tanuló egyéni tanulási utakon, belső motivációval, önszabályozó stratégiák alkalmazásával jut el a nemzeti múlt, a szülőföld értékeinek megismeréséhez, a hagyományos népi élet és a népszokások megismeréséhez, a táji jellegzetességek felfedezéséhez. Az aktív tanulást önállóan, valamint másokkal is együttműködve alkalmazza céljai megvalósítása érdekében. Tanári iránymutatással, segítséggel képes a hiteles források feldolgozására, a lényegkiemelésre. Mások véleményének, egyéni tapasztalatainak megismerésével fejlődik vitakultúrája, hálózati csoportos tanulási képessége.

A kommunikációs kompetenciák: A tanuló saját tapasztalatainak megosztása, önállóan gyűjtött információinak közvetítése, vitahelyzetekben való megszólalása, érvelése során a kommunikációs helyzetnek megfelelően alkalmazza anyanyelvi kompetenciáit, tanult viselkedési mintáit. Az információcsere változatos területeken valósulhat meg, a hagyományos auditív és vizuális csatornák mellett a digitális lehetőségek alkalmazásával. Kommunikációközpontú helyzetgyakorlatokban, játéksituációkban (színjátékszerű népszokások, köszöntők, mondák, mesék, népdalok, népi játékok, mondókák) alkalmazni tudja az elsajátított kötött nyelvi formájú és improvizatív szövegeket.

A digitális kompetenciák: A tanuló információk gyűjtéséhez és rendszerezéséhez a könyvtári dokumentumok mellett forrásként használja az elektronikusan elérhető szakirodalmat, képgyűjteményeket (múzeumok online adatbázisait). Digitális kompetenciáit változatos helyzetekben és szerepekben, önállóan és másokkal is együttműködve, céljai megvalósítása érdekében tudja alkalmazni. A digitális kultúra tantárgy keretében elsajátított ismereteit felhasználva mutatja be a választott témát.

A matematikai, gondolkodási kompetenciák: A tanuló elsajátítja a hon- és népismeret alapfogalmait; információkat, tényeket, adatokat gyűjt, válogat, önállóan vagy társaival együttműködve rendszerez. Összehasonlítja a természeti környezet által meghatározott életmódbeli különbségeket, a közösségi szerepeket, a kölcsönös segítségnyújtáson alapuló társas munkavégzés jelenségeit, összefüggéseket állapít meg, következtetéseket, magyarázatokat fogalmaz meg.

A személyes és társas kapcsolati kompetenciák: A tanuló érveit, gondolatait, véleményét szabadon kifejti, ugyanakkor nyitott a pedagógus útmutatásaira, társai észrevételeire, amelyek hatására álláspontját rugalmasan kezeli, korábbi döntéseit felülbírálja, módosítja. Fejlődik, alakul az önismerete-énképe, nyitottá válik a másik ember élethelyzete iránt. A társas tanulás folyamatában együttműködve gyűjt információkat, elemez forrásszövegeket, készít bemutatókat, megosztja véleményét, érvel álláspontja mellett. Aktívan részt vesz a köszöntők vagy színjátékszerű népszokások élményszerű elsajátításában, bemutatásában.

A kreativitás, a kreatív alkotás, önkifejezés és kulturális tudatosság kompetenciái: A tanuló megtanulja értékékként kezelni, hogy saját gondolatai kifejezését és mások véleményének befogadását sokféle szempont alapján tudja megvalósítani. Önállóan és a társaival történő együttműködés során alkotója lesz a felfedezett lokális értékeket bemutató leírásoknak, képi illusztrációknak, maketteknek. Kreatív alkotásokat tud létrehozni, valamint alkalmazza a művészi önkifejezés elemeit a tanult népművészeti motívumok és alkotások segítségével a szülőföld értékeinek megörökítése során. Az elsajátított köszöntők, dramatikus népszokások, népdalok, népi játékok megjelenítésében törekszik a hagyományhű előadásmód megtartására.

Munkavállalói, innovációs és vállalkozói kompetenciák: A tanuló nyitottá válik a foglalkozások, mesterségek megismerésére, a munkavégzésben rejlő fejlődési folyamatok, az alkotó tevékenység személyiségfejlesztő hatásának felismerésére. Fejleszti kreativitását, képzeletét, problémamegoldó és mérlegelő gondolkodását a megismert hagyományos munkafolyamatok saját korának munkafolyamataival történő összehasonlító elemzése során.

6. évfolyam

A hon- és népismeret tantárgy a régebbi korok – különös tekintettel a 19-20. század fordulójára – jellemző városi és falusi életet mutatja be, középpontba helyezve a mindennapi tevékenységeket, az ünnepi szokásokat, valamint ezek táji eltéréseit. Ennek a tanulási folyamatnak a lokális értékek megismerése ad keretet. A szülőföld honismereti, népismereti jellemzőiből kiindulva körvonalazódik a magyar népi kultúra sokszínű világa, majd ismét visszatér a szülőföldre. A tanév során megszerzett sokféle tudás és tapasztalat tükrön keresztül nyílik lehetőség a helyi értékek, hagyományok újbóli értelmezésére.

A tananyag épít az általános iskola korábbi évfolyamain tanult magyar nyelv és irodalom, ének-zene, vizuális kultúra, valamint testnevelés tantárgyakban megjelenő népköltészet, népzene, népművészet és néptánc ismeretekre. A tanulók előzetes tudásának figyelembevételével bővíti tovább a népi kultúra területeit. A rendszerbe foglalt ismeretanyag támogatja a meglévő tudáselemek aktivizálását, az új ismeretek rögzítését.

A tananyag központi eleme a néphagyományok élményszerű megismerése, amelyben a tanulók cselekvő és alkotó módon vesznek részt, tapasztalati úton és személyes élményeken keresztül is jutnak el az elméleti ismeretekig, az összefüggések meglátásáig. A tanulói munkaformák között kiemelkedő szerepet kap a kooperatív csoportokban történő együttműködés. A pedagógusnak a tanulási folyamat koordinálása mellett törekednie kell az önszabályozó tanulás kiépítésére, a belső motiváció növelésére, melyben fontos szerepet játszik a személyes érintettség. Ezért minden témakörben jelentős szerepe van a tanulók önálló gyűjtőmunkájának és az erre épülő tudásmegosztási gyakorlat erősítésének, a prezentációs készség fejlesztésének.

Egy-egy témakör komplex megismerése, élményszerű feldolgozása megvalósítható témahetek, tematikus hetek vagy projektnapok keretében is, amelyek lehetővé teszik az ismeretek többféle kontextusban történő vizsgálatát.

Ajánlott témák témahetek, tematikus hetek, projekt napok:

- 1./ A lokális értékek felfedezése: Szülőföldünk értékei
- 2./ A közösségi élet működésének megismerése. Pl. Közösségi alkalmak: társas munkák, vásár
- 3./ Ünnepek a családban és a közösségben: Pl. Karácsonyi népszokások
- 4./ Hungarikumok

A tanév során legalább egy alkalommal ajánlott ellátogatni a helyi vagy a közelben elérhető tájházba vagy szabadtéri néprajzi múzeumba, hogy a tanulók autentikus környezetben találkozzanak a tárgyi kultúrával, és külső szakértői tudás igénybevételével részt vehessenek múzeumpedagógiai foglalkozáson.

A hon- és népismeret kötelező tantárgy, amely iskolánkban a 6. évfolyamon , egy tanéven keresztül heti egy óra keretében jelenik meg.

A hon- és népismeret tantárgy alapóraszáma: 34 óra.

Szabadon felhasználható óraszám: +2óra

A témakörök áttekintő táblázata:

Témakör neve	Kerettantervi ÓRASZÁM
Az én világom	6
Találkozás a múlttal	20+2óra Skanzen
Örökségünk, hagyományaink, nagyjaink	8
Összes óraszám:	34+2ó

TÉMAKÖR: Az én világom

ÓRASZÁM: 6 óra

TANULÁSI EREDMÉNYEK

A témakör tanulása hozzájárul ahhoz, hogy a tanuló a nevelési-oktatási szakasz végére:

- megtapasztalja a legszűkebb közösséghez, a családhoz, a lokális közösséghez való tartozás érzését;
- megismeri a közvetlen környezetében található helyi értékeket, felhasználva a digitálisan elérhető adatbázisokat is.

A témakör tanulása eredményeként a tanuló:

- nyitottá válik a családi és közösségi értékek befogadására;
- megbecsüli szűkebb lakókörnyezetének épített örökségét, természeti értékeit, helyi hagyományait;
- önálló néprajzi gyűjtés nyomán, digitális archívumok tanulmányozásával bemutatja szülőföldje hagyományos értékeit.

FEJLESZTÉSI FELADATOK ÉS ISMERETEK

- A családtagok, a közösség emberi értékei iránti érzékenység fejlesztése
- Ok-okozat összefüggések felismertetése
- Kommunikációs készség fejlesztése
- Az önálló ismeretszerzés erősítése
- Hagyományos szerepek megismertetése a családban.
- A nemzedékek közötti távolság csökkentése
- Az önálló ismeretszerzésben való jártasság növelése
- Ismeretek megosztási készségének fejlesztése
- Véleményalkotás gyakorlatának erősítése
- Családi történetek, családfa
- Szomszédság, rokonság fogalma, rokoni viszonyok, elnevezések
- A település jellegzetes mesterségei
- Nagyszüleink, dédszüleink és a régebbi korok világának erkölcsi normái
- A lakóhely épített és természeti környezetének adottságai, helytörténete, néphagyományai

FOGALMAK

család, rokon, közösség, helyi értékek, helytörténet, mesterség, foglalkozás, norma, épített környezet, természeti környezet, fenntarthatóság

TEVÉKENYSÉGEK

- Családfa készítése a rokoni viszonyok, elnevezések alkalmazásával
- Családi történetek gyűjtése, mesélése a nagyszülők, dédszülők gyermekkorából. A megismert családi történetek megosztása – az önkéntesség betartásával – az osztályközösséggel
- A helyi hagyományok megismerése, feldolgozása krónikáirással.
- A településre jellemző mesterségek összegyűjtése, rendszerezése valamilyen grafikai szervező segítségével
- A közvetlen környezet értékeinek feltárása páros vagy csoportmunkában: épített örökség elemeinek makett formájában történő elkészítése, tábló a természeti értékekről. Az emlékhelyek gondozása.

TÉMAKÖR: Találkozás a múlttal

ÓRASZÁM: 20 óra

TANULÁSI EREDMÉNYEK

A témakör tanulása hozzájárul ahhoz, hogy a tanuló a nevelési-oktatási szakasz végére:

- érdeklődő attitűdjével erősíti a nemzedékek közötti párbeszédet.
- érvekkel tudja alátámasztani, hogy a természet kínálta lehetőségek felhasználásának elsődleges szempontja a szükségletek kielégítése, a mértéktartás alapelveinek követése.
- megismeri a gazdálkodó életmódra jellemző újrashasznosítás elvét, és saját életében is törekszik ennek megvalósítására.
- tevékenyen részt vesz a kooperatív csoportmunkában zajló együttműködő alkotási folyamatban, digitális források közös elemzésében;
- a feladatok vállalásánál mérlegel, hogy melyek felelnek meg legjobban személyiségének, többféle intelligenciájának.

A témakör tanulása eredményeként a tanuló:

- megbecsüli az idősebb családtagok tudását, nyitott a korábbi nemzedékek életmódjának, normarendszerének megismerésére, elfogadására;
- ok-okozati összefüggést állapít meg az eltérő természeti környezet és a különböző tájakon élő emberek eltérő életmódja között.
- megállapításaiban rámutat a néphagyományok közösségformáló, közösségmegtartó erejére;
- szöveges és képi források, digitalizált archívumok elemzése, feldolgozása alapján önálló előadásokat hoz létre, csoportos szerepjáték során reprodukálja a megismert szokásokat;
- meghatározott helyzetekben önálló véleményt alkot, a társak véleményének meghallgatását követően álláspontját felül tudja bírálni, döntéseit át tudja értékelni.

FEJLESZTÉSI FELADATOK ÉS ISMERETEK

- Ok-okozat összefüggések felismerttetése
- Kommunikációs készség fejlesztése
- Az önálló ismeretszerzés erősítése
- A környezettudatos szemlélet fejlesztése
- Az életmódot befolyásoló természeti tényezők megismerésének bővítése

- A változások felismerésének erősítése
- A szerepbe lépés képességének fejlesztése

A paraszti háztartás

- Az egymásra utaltság, a közösen végzett munka jelentőségének megismerése
- A lakókörnyezet funkciójának megértése
- Mesterségek megismerése nyomán a fizikai munka megbecsülése, értékelése
- A magyarok és a magyarországi nemzetiségek házainak külső jellegzetességei, táji különbségei
- A konyha és az ételkészítés eszközei
- A szoba berendezése, bútorzata
- A családon belüli munkamegosztás

Ünnepek, jeles napok

- A keresztény ünnepek a népi hagyományokban:
- Őszi jeles napok, ünnepek
- Karácsonyi ünnepkör, köszöntők, színjátékszerű szokások
- Farsangköszöntők, maszkos alakoskodások, iskolába toborzó szokások
- Nagyböjt, böjti játékok, húsvéti ünnepkör szokásai
- Májusfaállítás, pünkösdi szokások
- Szent Iván-napi szokások, nyári jeles napok,
- A közösségi alkalmak (vásárok, pásztorünnepek, búcsúk) és jelentőségük a hagyományos közösségi életben
- Keresztelő, népi játékok, gyereklakodalom
- Leány-, legényélet jellegzetességei, szokásai
- A lakodalom, lakodalmi szokások

Életmód

- A társas munkák és gazdasági, társadalmi jelentőségük
- A munkaalkalmakhoz (aratás, szüret, fonó, tollfosztó, kukoricafosztó) kapcsolódó szokások és játékok
- Hétköznapi és ünnepi viselet
- Hagyományos paraszti ételek
- A népi táplálkozás jellemzői
- A gazdálkodó ember legfontosabb munkái
- Gyermekjátékok
- A városi életforma sajátosságai és változásai a 19-20. században

FOGALMAK

jurta, veremház, egysejtű ház, többszattú ház, falazat, tetőtartó szerkezet, tetőformák, konyhai cserépedény, sparihelt, munkasarok, szentsarok, munkamegosztás;

ünnep, jeles nap, böjt, advent, köszöntő szokások, lucázás, kántálás, betlehemezés, bölcsőske, regölés, aprószentek napi vesszőzés, háromkirályjárás, iskolába toborzó szokások, böjti játékok, kiszehajtás, villőzés, húsvét, zöldágjárás, komatálküldés, májusfaállítás, pünkösdölés, pünkösdikirályné-járás, nyári napforduló, kaláka, pásztorünnep, búcsú, gyereklakodalom, leányélet, legényélet, lakodalom;

szántás, vetés, aratás, szüret, szilaj és félszilaj pásztorkodás, fonás, szövés, fonó, ing, gatyka, pendely, szoknya, kötény, ünnepi viselet, böjtös nap, kenyérsütés, téli étrend, nyári étrend, fonó, tollfosztó, kukoricafosztó, vásár, körjáték, utánzó játék, eszközös játék, sport jellegű játék, gyermekfolklor, népi játék, kávéház, kaszinó, „korzózás”, polgár, munkás, értelmiség, keresztelő

TEVÉKENYSÉGEK

- Tanulmányi kirándulás néprajzi tematikájú kiállítás megtekintésével (HELYI ADOTTSÁGUNK: I Szentendrei Szabadtéri Néprajzi Múzeum)
- A szűkebb és tágabb lakóhely életmódja és a háztípusai történeti változásainak elemzése fényképek, korabeli leírások alapján
- A természeti körülmények, a rendelkezésre álló építési anyagok és a különböző háztípusok kialakulása közötti összefüggések ábrázolása térképen. Egy-egy tájegységhez kapcsolódó háztípus grafikus ábrázolása
- Az évszázaddal korábbi idők családon belüli, korosztályok és nemek szerinti munkamegosztás összehasonlítása a mai kor feladataival: heti munkaterv készítése saját, családon belüli feladatokkal, a munkaterv egy-egy kiválasztott elemének előadása
- Népi játékok élményszerű elsajátítása: sport jellegű, mozgásos játékok, párválasztó játékok megtanulása és eljátszása
- A különböző jeles napokhoz, keresztény ünnepi szokásokhoz kapcsolódó témanap, tematikus hét vagy témahét szervezése, tablókészítéssel, kiválasztott ünnephez kapcsolódó szokások hagyományhű, dramatikus megjelenítésével
- A kalendáriumi szokásokhoz kapcsolódó szokásokról, tevékenységről előadás készítése pl. termés- (pl. lucabúza ültetés), férj- (pl. András napi böjtölés), időjárásjóslás (pl. hagymakalendárium);
- Képzelt élménybeszámoló készítése egy, a szűkebb vagy tágabb lakóhelyhez kapcsolódó hagyományos közösségi, ünnepi alkalomról
- A fonó, a kukoricafosztó vagy egyéb a társas munka szokásainak dramatikus feldolgozása a kapcsolódó játékok felelevenítésével, meséléssel, közös énekléssel
- Helyi vőfélyversek gyűjtése, gyermeklakodalmas eljátszása
- Vásári témanap, tematikus hét vagy témahét keretében portékák elkészítése, vásári kikiáltók megtanulása, a vásári forgatag megjelenítése, az alku eljátszása, vásári élmények megosztása az osztályközösségben.
- Vásári életképek bemutatása plakát vagy képregény készítésével
- A szülőföld vagy egy választott táj jellegzetes népviseletének megismerése eredeti ruhadarabok, fotók vagy múzeumlátogatás segítségével.
- A hétköznapi viselet elemeinek összehasonlítása a gyerekek ruházatával képek alapján. A hasonlóságok és a különbségek megfogalmazása
- A hagyományos paraszti táplálkozás jellemzőinek és a gyerekek étkezési szokásainak összevetése heti étrend készítésével.
- Gyermekmondókák gyűjtése
- Digitális archívumok segítségével régi képek gyűjtése, majd életképsorozatok összeállítása a városi életforma jellegzetességeiről a 19-20. század fordulóján pl. kávéház, piac, hivatal, színház

TÉMAKÖR: Örökségünk, hagyományaink, nagyjaink

ÓRASZÁM: 8 óra

TANULÁSI EREDMÉNYEK

A témakör tanulása hozzájárul ahhoz, hogy a tanuló a nevelési-oktatási szakasz végére:

- önálló néprajzi gyűjtés segítségével, digitális archívumok tanulmányozása nyomán be tudja mutatni a néprajzi tájak jellemzőit;
- helyszínekhez kötött példákat tud mondani hazánk természeti értékeire, épített örökségekre;
- nyitottá válik a hazánkban élő nemzetiségek kultúrája iránt.

A témakör tanulása eredményeként a tanuló:

- meglátja az összefüggést a szülőföldhöz kötődés kialakulása és a lokális értékek megismerése között
- életkorának megfelelő önálló alkotás keretében megjeleníti a magyar tudomány és kultúra eredményeit, a hungarikumokat;
- tiszteletben tartja más kultúrák értékeit.

FEJLESZTÉSI FELADATOK ÉS ISMERETEK

- A nemzeti identitástudat erősítése
- A magyar népszokások, hagyományok, mint kulturális értékek megismertetése
- Az önálló ismeretszerzés támogatása
- Ismeretek megosztási készségének fejlesztése
- Véleményalkotás gyakorlatának erősítése
- Néprajzi tájak, tájegységek Magyarországon és a Kárpát-medencében
- Dunántúl, Felföld, Alföld, és a kapcsolódó határon túli területek néprajzi jellemzői
- Erdély és Moldva hon- és népismereti, néprajzi jellemzői
- A magyarság kulturális öröksége a határon túli területeken
- A hazánkban élő nemzetiségek kultúrája, hagyományai
- Természeti kincseink, az épített környezet értékei
- A magyar tudomány és kultúra eredményei és alkotói a nagyvilágban
- A hungarikumok

FOGALMAK

néprajzi csoport, nemzetiség, néprajzi táj, határainkon túl élő magyarok, szórvány, nemzeti összetartozás, haza, hazaszeretet, hungarikum, világörökség

TEVÉKENYSÉGEK

- A határon túli magyarlakta területek, illetve a magyar nyelvterület nagy néprajzi tájainak azonosítása térképen. A magyar nyelvterületen élő néprajzi csoportok (pl. palóc, matyó, kun, székely), nemzetiségek (pl. német, szlovák, szerb, horvát) megnevezése
- Egy-egy határon túli tájegység legfontosabb természeti kincseinek, épített örökségének, népszokásainak feldolgozása plakátkészítéssel csoportmunkában
- Képek gyűjtése a megismert tájakra jellemző viseletekről, népi építészetéről, népművészetről, hagyományokról. Csoportonként tabló készítése egy választott táj kulturális jellemzőinek ábrázolásával
- Képekből montázs készítése a nagy tájegységek területén lévő, a világörökség részét képező, illetve a magyar szellemi kulturális örökség helyszínekről, nemzeti parkokról, hungarikumokról

- Gyűjtőmunkát követően egy-egy megismert helyi népszokás, népdal, népmese vagy monda dramatikus bemutatása
- A lakóhely nevezetes épületeinek, jeles szülötteinek történelmi korszakokhoz kötése, illusztrált történelmi időszak készítése
- Digitális vagy papír alapú térkép készítése a természetvédelmi, tájvédelmi területek jelölésével, jellemző növény és állatvilágának rövid felsorolásával



Szentendrei Barcsay Jenő Általános Iskola

Magyar nyelv és irodalom helyi tanterv
5-8. évfolyam

A tantárgy alapvető célja, hogy megismertesse a tanulókat nemzeti kultúránk értékeivel, hagyományainkkal. Elsajátítsanak alapvető erkölcsi, esztétikai értékeket. Korosztályuknak megfelelően tudják értelmezni múltjukat, jelen környezetüket, önmagukat. A kulturális hagyománynak értői és később formálói legyenek.

- cél, hogy a diákok megértsék a nemzet, a szűkebb közösség és az egyes ember kapcsolatát. Megismerjék kultúrájukat, annak gondolati, erkölcsi tartalmait, esztétikai értékeit. Ennek révén szellemileg és érzelmileg is kötődjenek ahhoz. Korosztályuknak megfelelően tudják értelmezni múltjukat, jelen környezetüket, önmagukat. A tanulókat fel kell készíteni arra, hogy ennek a kulturális hagyománynak értői és később formálói legyenek.
- Elengedhetetlen, hogy ebben a képzési szakaszban a tanulók biztos szövegértésre tegyenek szert.
- Őrizték meg kíváncsiságukat, nyitottságukat, s váljanak olvasó emberekké. Olyan olvasó emberekké, akik a képzési szakasz végére már a művek elsődleges jelentése mögé látnak, azaz többféle olvasási és értelmezési stratégiával rendelkeznek, az általuk olvasott szövegeket képesek mérlegelve végiggondolni. Össze tudják kapcsolni a már meglévő ismereteiket az olvasott, hallott vagy a digitális szövegek tartalmával, képesek meglátni és kiemelni az összefüggéseket.
- Cél a gondolkodásra tanítás – a tanulók kíváncsiságának és alkotókedvének megtartásával.
- A tantárgy tanításának kiemelt célja a tanulók műveltségi szintjének folyamatos növelése, melynek révén korosztályuknak, érettségüknek megfelelő ismeretekkel rendelkeznek, s ezeket az ismereteket rendszerben látják, értelmezni tudják azokat.
- Kreativitásuk olyan szintű fejlesztése, hogy az általuk tanult műfajokban, szövegtípusokban – a magyar nyelv és helyesírás szabályait tudatosan alkalmazva – képesek legyenek rövid szövegeket alkotni. Fejlődjék szókincsük, kifejezőkészségük. Az egyéni képességeikhez mérten tagolt, rendezett, áttekinthető írásképpel, egyértelmű javításokkal alkossanak megfelelő tartalmú és szerkezetű, hagyományos és digitális fogalmazásokat. Fejlődjék digitális kompetenciájuk.
- Cél, hogy a diákok különböző kommunikációs helyzetekben, szóban és írásban is helyesen, szabatosan ki tudják fejezni önmagukat. Az anyanyelvi ismeretek mindenekelőtt a nyelvhasználat tudatosítását és fejlesztését szolgálják, ide értve a tudatos szövegértési stratégiák kialakítását és a kommunikációs helyzethez illő megnyilatkozást, a toleráns nyelvhasználatot.
- Ismerjék a tananyag által előírt memoriterekét, azokat értőn elő tudják adni.
- Elérendő cél az önfejlesztés igényének kialakítása a tanulóknál. Az irodalmi művek sokfélesége biztosítja kíváncsiságuk felkeltését és megtartását, önmaguk megértésének lehetőségét.
- Kiemelt feladat a tanulók segítése a tanulás tanulásában.

5-6. évfolyam

Az 5–6. évfolyamon az anyanyelvi kultúra oktatásában alapvető cél és feladat az alsóbb évfolyamokon megalapozott szövegértés, szövegalkotás képességének továbbfejlesztése, újabb technikák, stratégiák megismerése és alkalmazása.

Kiemelt cél a tanulók szövegalkotási képességének fejlesztése: tudjanak fogalmazni különböző kommunikációs helyzeteknek megfelelő szóhasználatú és jelentésű szövegtípusokban, gyakorolják a szövegalkotást. Folyamatosan fejlődjenek íráskészségük, helyesírásuk.

A tudatos nyelvhasználat alapja az anyanyelv ismerete, a grammatikai ismeretek szövegközpontú elsajátítása. Ezek birtokában lehetséges a nyelvhasználattal kapcsolatos gyakorlati képességek fejlesztése. A hagyományos grammatikaoktatást szövegbe ágyazottan, a szövegek értelmezésében, a szövegalkotásban érdemes elsajátítaniuk.

Az 5-6. évfolyam nyelvtanoktatása elsősorban a helyesírás tudatosítására, a szövegértésre, a hagyományos és digitális kommunikáció-fejlesztésre összpontosít, illetve a nyelvi rendszer megismerésének kezdeti szakaszára (hangok, szavak, szóelemek). A nyelvi oktatás középpontjában a szövegértés és a szövegalkotás tanítása áll.

A nyelvi rendszer megismerése és tudatosítása tovább folytatódik. Kitüntetett cél a magyar nyelv írásban és szóban történő helyes használatára való törekvés, továbbá a szövegértés és szövegalkotás gyakoroltatása.

Az 5–6. osztály irodalomoktatásának alapvető célja, hogy megőrizze és tovább szélesítse az alsó tagozaton megalapozott szépirodalmi érdeklődést és tudást. A tanulók olyan szövegekkel találkoznak, amelyek témáiknál fogva hozzájárulnak személyiségük kibontakozásához, fejlődéséhez, tudatosítják nemzetükhöz, kisebb közösségükhöz tartozásukat, továbbá, amelyek megőrzik kíváncsiságukat, játékoságukat s olvasó, gondolkodó, közösségük iránt elkötelezett emberré teszik őket. Mindezekben a drámajátéknak mint anyagfeldolgozási módnak kitüntetett szerepe van.

5. évfolyamon heti 2 irodalom és heti 2 nyelvtan óra. Éves óraszám 72 óra.

6. évfolyamon heti 2 irodalom és heti 3 nyelvtan óra. Éves óraszám: 108 óra

Magyar nyelvtan	
TÖRZSANYAG (óraszám 80%-a) 144 óra	AJÁNLOTT TANANYAG
I. Kommunikáció alapjai	
A jelek világa	Az országunk jelképeinek eredete Történelmi jelképeink értelmezése
A kommunikáció fogalma, tényezői	
A kommunikáció nem nyelvi jelei	A kommunikációs illemszabályok tudatosítása (üdvözlési szokások, SMS, chat)
A kommunikációs kapcsolat	
A beszélgetés	
II. Helyesírás, nyelvhelyesség – játékosan	
Hang és betű, az ábécé	Megelevenedett ABC (rajzok)
Betűrend, elválasztás	Beszédtechnika
Helyesírásunk alapelvei: a kiejtés elve	Nyelvtörők
Helyesírásunk alapelvei: a szóelemzés elve	A magyar helyesírás értelemtükröző és értelem- megkülönböztető szerepe
Helyesírásunk alapelvei: a hagyomány elve	Helyesírási szótárak és helyesírási tanácsadó portálok használata
Helyesírásunk alapelvei: az egyszerűsítés elve	

III. Állandósult szókapcsolatok	
Szólások	A magyar szólások, szóláshasonlatok, közmondások eredete: O. Nagy Gábor: Mi fán terem?, Kiss Gábor (Szerk.): Magyar szókincstár
Szóláshasonlatok	
Közmondások	
Szállóigék	
Köznyelvi metaforák	
	Az állandósult szókapcsolatok szerepe a szövegépítésben (jelentésbeli és stilisztikai többlet) A digitális kommunikáció állandósult szókapcsolatai és azok stilisztikai, jelentésbeli kifejezőereje

IV. A nyelvi szintek: beszédhang, fonéma, szóelemek, szavak, szóösszetételek	
Hangképzés, fonéma	A hangképzés biológiája – digitális anyagok Beszédtechnika Madarak népnyelvi megnevezésének és hangjuknak összehasonlítása A személynévadás esztétikája Az összetett szavak kialakulása, jelentésváltozása, nyelvhelyességi kérdések Idegen elemű összetett szavak és nyelvhelyességi kérdéseik A szótó és a toldalékok helyes használata Nyelvi játékok: szóalkotási módok
A magánhangzók csoportosítása	
Magánhangzótörvények:	
Hangrend	
Illeszkedés	
Mássalhangzótörvények:	
Részleges hasonulás	
Írásban jelöletlen és jelölt teljes hasonulás	
Összeolvadás	
Rövidülés	
Kiesés	
A szavak szerkezete:	
Egyszerű és összetett szavak	
Szótó és toldalékok	
A képző, a jel, a rag	

V. Hangalak és jelentés	
Egyjelentésű szavak	A hangalak és a jelentés szerepe az írásbeli és szóbeli megnyilatkozásban Nyelvi humor Hangutánzó szavak a tanult idegen nyelvben
Többjelentésű szavak	
Azonos alakú szavak	
Rokon értelmű szavak	
Ellentétes jelentésű és hasonló alakú szavak	
Hangutánzó, hangulatfestő szavak	

VI. Szövegértés és szövegalkotás a gyakorlatban	
Felelet, szóbeli beszámoló, vázlat	Az írásbeli megnyilatkozások műfajai, műfaji jellegzetességei A szövegalkotás fázisai A szövegalkotás mint tanulási módszer Kreatív írás
A leírás	
Az elbeszélés	
A párbeszéd	
A levél (hagyományos, elektronikus)	
A plakát, a meghívó	
A jellemzés	

VII. Könyv- és könyvtárhasználat, a kultúra helyszínei	
A hagyományos és digitális könyv- és könyvtárhasználat	Elméleti tananyag helyett gyakorlati feladatokat javasolunk: könyvtárak, múzeumok, kiállítások felkeresése, megtekintése
Sajtótermékek jellemző jegyei	

VIII. Szófajok a nagyobb nyelvi egységekben: a mondatokban és a szövegben. A szófajokhoz kapcsolódó helyesírási, nyelvhelyességi, szövegalkotási, szövegértési tudnivalók

Szóelemek, szófajok	Tulajdonnevek köznevesülése
Az ige fogalma	Köznevek tulajdonnévvé válása
Az igeidők	Történelmi ragadványnevek
Az igemódok	Melléknevek főnevesülése
Az ige ragozása	Melléknevek metaforikus jelentése
A leggyakoribb igeképzők	Emberi tulajdonságok megjelenése az állandósult szókapcsolatokban
Az igék helyesírása	A számnevek megjelenése az állandósult szókapcsolatokban, mondókákban
A határozószó	Karinthy Frigyes: Tegeződés
A főnév	Többszófajúság
Személynevek és helyesírásuk	Szófajváltás
A földrajzi nevek és helyesírásuk	Az állandósult szókapcsolatok és a szófajok
Az állatnevek, égitestek, márkanevek és helyesírásuk	Az ige- és névmások kapcsolata a többi szófajjal
Az intézménynevek, címek, díjak és helyesírásuk	A névmások szerepe a mondat- és szövegépítésben
A melléknév	Hagyományos és digitális helyesírási szótárak és portálok használata
A melléknevek helyesírása	A szófajok használatának nyelvhelyességi kérdései
A számnév	
A számnév helyesírása	
A névmások	
A személyes és birtokos névmás	
A kölcsönös és visszaható névmás	
A mutató és kérdő névmás	
A vonatkozó, határozatlan és általános névmás	
Az ige- és névmások: A főnévi igenév A melléknévi igenév A határozói igenév	
Viszonyozók, mondatszók	

Irodalom	
TÖRZSANYAG (óraszám 80%-a) 115 óra	AJÁNLOTT MŰVEK
I. Család, otthon, nemzet	
Weöres Sándor: Ó, ha cinke volnék	Nemes Nagy Ágnes: Bors néni könyve - részletek
Petőfi Sándor: Egy estém otthon Füstbe ment terv Magyar vagyok	Móra: Csalóka Péter Petőfi Sándor: Arany Lacinak
Arany János: Családi kör	Ágh István: Virágosat álmodtam
Kányádi Sándor: Nagyanyó-kenyér	Kányádi Sándor: Befagyott a Nyárád
Fehérlófia	
Tündérszép Ilona és Árgyélus	
Az égig érő fa (magyar népmese)	
Arany János: Rege a csodaszarvasról	Attila földje (népmese)

Görög mítosz: Daidalosz és Ikarosz	
Bibliai történetek A világ teremtése Noé, Jézus születése, A betlehemi királyok	Az Édenkert története József Attila: Betlehemi királyok Jókai Mór: Melyiket a kilenc közül? Dávid és Góliát, további bibliai történetek
II. Petőfi Sándor: János vitéz	
III. Szülőföld, táj	
Petőfi Sándor: Szülőföldemen	Petőfi Sándor: Távolból
Petőfi Sándor: Az alföld	Ady Endre: Föl-földobott kő
Petőfi Sándor: Úti levelek (részlet)	
Nagy László: Balatonparton	
Weöres Sándor: Tájékp	
IV. Molnár Ferenc: A Pál utcai fiúk	
V. Választható magyar ifjúsági vagy meseregény	
Móra Ferenc: Csilicsali Csalavári Csalavér Szabó Magda: Tündér Lala Fekete István: A koppányi aga testamentuma Fekete István: Bogáncs A szaktanár választja ki az osztály számára.	
VI. Hősök az irodalomban	
<i>V.1. Hagyomány és irodalom</i>	
Arany János: Mátyás anyja	Szimónidész: A thermopülei hősök sírfelirata
Arany János: A walesi bárdok	
Hősök-mondák:	
<ul style="list-style-type: none"> • <i>Beckó vára vagy Csörsz árka</i> • <i>Szent László legendája vagy Lehel kürtje</i> <p><i>A párok közül az egyik kötelező, a másik a választható művek közé kerül.</i></p> <ul style="list-style-type: none"> • <i>Kittenberger Kálmán: Oroszlánvadászataimból (részlet) vagy Széchenyi Zsigmond: Csui (részlet) (Választható)</i> • <i>Torna vára (Felvidék) vagy Tordai hasadék (Erdély) vagy A Lendvai vár (Muravidék) vagy délvidéki Mátyás-mondák</i> <p>A művek közül a szaktanár választ az osztály számára.</p>	
<i>V.2. Irodalom és mozgókép</i>	
Fazekas Mihály: Lúdas Matyi	
VII. Arany János: Toldi	
VIII. Szeretet, hazaszeretet, szerelem	
Bibliai történetek Mária és József története Jézus tanítása a gyermekekről (karácsonyi ünnepkör)	Ady Endre: Karácsony Dsida Jenő: Itt van a szép karácsony Juhász Gyula: Karácsony felé Fekete István: Róráte Kányádi Sándor: Hattyúdál Reményik Sándor: A karácsonyfa énekel
Kölcsey Ferenc: Himnusz	Lázár Ervin: Az élet titka (Eredeti üzenet)
Vörösmarty Mihály: Szózat	Radnóti Miklós: Nem tudhatom
Petőfi Sándor: Honfidal	Szendrey Júlia: Magyar gyermek éneke

	Irodalom és mozgókép Hollós László–Dala István: Szerelmes földrajz/ vagy Rockenbauer Pál: Másfélmillió lépés Magyarországon (részlet, lehetőleg a saját régióról)
Csokonai Vitéz Mihály: Tartózkodó kérelem	Kőmíves Kelemen Szerelem a népdalokban: Tavaszi szél vizet áraszt A csitári hegyek alatt
Petőfi Sándor: Reszket a bokor, mert...	
Radnóti Miklós: Bájoló	
IX. Gárdonyi Géza: Egri csillagok	
X. Választható világirodalmi ifjúsági regény	
Daniel Defoe: Robinson Crusoe vagy Antoine de Saint-Exupéry: A kis herceg	

Kötelező olvasmányok

Petőfi Sándor: János vitéz
Molnár Ferenc: A Pál utcai fiúk
Választható magyar ifjúsági vagy meseregény A szaktanár választ az osztály számára.
Arany János: Toldi
Gárdonyi Géza: Egri csillagok
Választható világirodalmi ifjúsági regény. A szaktanár választ az osztály számára.

Memoriterek

Weöres Sándor: Ó, ha cinke volnék
Petőfi Sándor: János vitéz (részletek)
Csokonai Vitéz Mihály: Tartózkodó kérelem
Arany János: Rege a csodaszarvasról (részlet)
Arany János: Családi kör (részlet)
Arany János: A walesi bárdok
Arany János: Toldi (részletek: minimum elvárt 6 versszak)
Kölcsey Ferenc: Himnusz (1-2. vsz.)
Vörösmarty Mihály: Szózat (1. és 2. vsz.+13.,14. vsz.)

SNI és tanulási nehézséggel küzdő tanulók esetén a kevesebb versszak megtanulása az elvárt.

Táblázatok évfolyamonként

Magyar nyelvtan

5. évfolyam - évi 72 óra

Témakör	óraszám	javasolt óraszám
A kommunikáció alapjai	6	6
Helyesírás, nyelvhelyesség – játékosan	8	8+5
Állandósult szókapcsolatok	5	5
A nyelvi szintek: beszédhang, fonéma, szóelemek, szavak, szóösszetételek	20	20+5
Hangalak és jelentés	6	6+2
Szövegértés és szövegalkotás a gyakorlatban	13	13
Könyv- és könyvtárhasználat, a kultúra helyszínei	2	2
SZABADON FELHASZNÁLHATÓ ÓRAKERET – az intézmény saját döntése alapján, felzárkóztatásra, elmélyítésre, tehetséggondozásra 12 óra	12 a 12 óra javasolt elosztása	
ÖSSZESEN	72	72

6. évfolyam – évi 108 óra

Témakör	Óraszám	javasolt óraszám
A kommunikáció alapjai	6	6
Helyesírás, nyelvhelyesség – játékosan	20	20+5
Állandósult szókapcsolatok	5	5
Szövegértés és szövegalkotás a gyakorlatban	10	10+1
Szófajok a nagyobb nyelvi egységekben: a mondatokban és a szövegben. A szófajokhoz kapcsolódó helyesírási, nyelvhelyességi, szövegalkotási, szövegértési tudnivalók	54	54+5
Könyv- és könyvtárhasználat, a kultúra helyszínei	2	2
SZABADON FELHASZNÁLHATÓ ÓRAKERET – az intézmény saját döntése alapján, felzárkóztatásra, elmélyítésre, tehetséggondozásra 11 óra	11 szabadon felhasználható órák javasolt elosztása	

ÖSSZESEN	108	108
----------	-----	-----

Magyar irodalom

5. évfolyam

Témakör	óraszám	javasolt óraszám
Család, otthon, nemzet – kisepikai alkotások (mese, monda, mítosz) és lírai alkotások	18	18+2
Petőfi Sándor: János vitéz	14	14 +10
Szülőföld, táj – lírai és kisepikai alkotások	8	8
Prózai nagyepika – ifjúsági regény 1. Molnár Ferenc: A Pál utcai fiúk	10	10
Egy szabadon választott meseregény elemzése	4	4
Szeretet, hazaszeretet, szerelem	6	6
SZABADON FELHASZNÁLHATÓ ÓRAKERET (az órakeret maximum 20%-a) az intézmény saját döntése alapján, felzárkóztatásra, elmélyítésre, tehetséggondozásra, illetve a tanár által választott alkotók, művek tanítására 12 óra	12	
ÖSSZESEN	72	72

6. évfolyam

Témakör	óraszám	javasolt óraszám
Szülőföld, táj – lírai és kisepikai alkotások	8	8+4
Hősök az irodalomban	10	10
Arany János: Toldi	16	16+8
Szeretet, hazaszeretet, szerelem	9	9
Prózai nagyepika – ifjúsági regény 2. - Gárdonyi Géza: Egri csillagok	12	12
Szabadon választott világirodalmi ifjúsági regény	5	5
SZABADON FELHASZNÁLHATÓ ÓRAKERET (az órakeret maximum 20%-a) az intézmény saját döntése alapján, felzárkóztatásra, elmélyítésre, tehetséggondozásra, illetve a tanár által választott alkotók, művek tanítására 12 óra	12	
ÖSSZESEN	72	72

TÉMAKÖR: A kommunikáció alapjai

JAVASOLT ÓRASZÁM: 12 óra (5-6. évfolyamon)

FEJLESZTÉSI FELADATOK ÉS ISMERETEK

- A nyelvhasználati és a kommunikációs készség fejlesztése
- A kommunikáció nem nyelvi jeleinek megismerése, alkalmazása és üzenetének felismerése a mindennapi beszédhelyzetekben
- A nyelv zenei kifejezőeszközeinek megismerése, alkalmazása
- A hallás utáni szövegértési készség fejlesztése
- A szóbeli kifejezőkészség fejlesztése
- Szerep- és drámajátékok gyakoroltatása
- Aktív részvétel különböző kommunikációs helyzetekben
- Az önálló véleményalkotás készségének fejlesztése
- A jelek felismerése, elkülönítése, csoportosítása
- A kommunikáció tényezőinek megismerése
- A kommunikáció nem nyelvi jeleinek felismerése, alkalmazása
- A kommunikációs kapcsolat illemszabályainak tudatosítása, alkalmazása

FOGALMAK

természetes jelek, mesterséges jelek, jelrendszerek, feladó, címzett, üzenet, kód, csatorna, beszédhelyzet, arcjáték, gesztusok, testhelyzet, külső megjelenés, térköz; hangsúly, hanglejtés, tempó, hangerő, szünet, csend; megszólítás, bemutatkozás, bemutatás, kérdés, kérés

TÉMAKÖR: Helyesírás, nyelvhelyesség játékosan

JAVASOLT ÓRASZÁM: 38 óra (5-6. évfolyamon)

FEJLESZTÉSI FELADATOK ÉS ISMERETEK

- Az alapvető helyesírási szabályok megismerése (kiejtés elve, szóelemzés elve, hagyomány elve, egyszerűsítés elve)
- A megismert helyesírási esetek felismerése írott szövegekben, és tudatos alkalmazása a szövegalkotásban

FOGALMAK

hang és betű, ábécé, helyesírási alapelv (kiejtés elve, szóelemzés elve, hagyomány elve, egyszerűsítés elve) elválasztás, helyes kiejtés, nyelvi normáknak megfelelő mondatalkotás, határozóragok megfelelő használata

TÉMAKÖR: Állandósult szókapcsolatok

JAVASOLT ÓRASZÁM: 10 óra (5-6. évfolyamon)

FEJLESZTÉSI FELADATOK ÉS ISMERETEK

- A szókincsfejlesztése, a nyelvhelyességi szabályok alkalmazása
- Az állandósult szókapcsolatok, szólások, közmondások értelmezése, szerkezetének, használati körének megfigyelése
- A leggyakoribb mindennapi metaforák jelentésszerkezetének megfigyelése a beszélt és írott szövegekben – játékos gyakorlatokkal

FOGALMAK

állandósult szókapcsolat, szólás, szóláshasonlat, közmondás, szállóige, köznyelvi metaforák

TÉMAKÖR: A nyelvi szintek: a beszédhang, a fonéma, a szóelemek, a szavak, az összetett szavak

JAVASOLT ÓRASZÁM: 25 óra (5. évfolyam)

FEJLESZTÉSI FELADATOK ÉS ISMERETEK

- A nyelv szerkezeti egységeinek és azok funkcióinak megismerése
- A nyelvi elemzőkészség fejlesztése
- A beszédhangok képzésének megismerése, csoportosításának alapjai
- A szavak szerkezetének felismerése
- A főbb szóelemek és funkciójuk (képző, jel, rag) felismerése, elkülönítése
- A szavak jelentésbeli és pragmatikai szerepének megfigyelése a kommunikációban
- Az alapszófajok (ige, főnév, melléknév, számnév, névmás) felismerése
- Nyelvi játékok, szójátékok, szóalkotás különféle módjainak megismerése, digitális programok használatával is

FOGALMAK

beszédhang, fonéma, magánhangzó, mássalhangzó, hangkapcsolódási szabályszerűségek, szó, szóelem, egyszerű szó, összetett szó

TÉMAKÖR: Hangalak és jelentés

JAVASOLT ÓRASZÁM: 8 ÓRA (5. -6. ÉVFOLYAM)

–

FEJLESZTÉSI FELADATOK ÉS ISMERETEK

- A hangalak és a jelentés kapcsolatának, illetve a jelentésmezőnek a felismerése
- Az egyjelentésű, a többjelentésű, az azonos alakú, az ellentétes jelentésű szavak, a rokon értelmű szavak, a hasonló alakú szavak, a hangutánzó és a hangulatfestő szavak jelentése, felismerése
- Gyakorlatszerzés a szavak jelentésviszonyainak sokféleségében

FOGALMAK

egyjelentésű, többjelentésű, hasonló alakú, ellentétes jelentésű, hangutánzó, hangulatfestő szavak, jelentésmező

TÉMAKÖR: Szövegértés és szövegalkotás a gyakorlatban

JAVASOLT ÓRASZÁM: 24 óra (5-6. évfolyamon)

FEJLESZTÉSI FELADATOK ÉS ISMERETEK

- Szöveghű, értő szövegolvasás gyakorlása
- Különböző megjelenésű és típusú szövegek megértése és alkotása
- Reflektálás a szöveg tartalmára
- Olvasási stratégiák alkalmazása
- A szóbeli és írásbeli szövegalkotási készség fejlesztése
- A kreatív írás gyakorlása
- Digitális és/vagy nyomtatott szótárak használata
- Szövegtípusok I. (feleletterv, felelet, szóbeli beszámoló, vázlat) jellemzőinek felismerése, alkalmazása

- Szövegtípusok II. (elbeszélés, leírás, jellemzés, könyvismertetés, hagyományos levél, elektronikus levél: e-mail) jellemzőinek felismerése, alkalmazása
- Szövegtípusok III. (plakát, meghívó) jellemzőinek felismerése, alkalmazása
- Helyesírási és a szövegtípusoknak megfelelő alapvető szövegszerkesztési szabályok ismerete

FOGALMAK

elbeszélés, leírás, felelet, felelet, szóbeli beszámoló, vázlat, jellemzés, levél, elektronikus levél, plakát, meghívó, könyvismertető

TÉMAKÖR: Könyv- és könyvtárhasználat, a kultúra helyszínei

JAVASOLT ÓRASZÁM: 4 óra (5-6. évfolyamon)

FEJLESZTÉSI FELADATOK ÉS ISMERETEK

- A könyvtárak típusaival és jellemzőivel való ismerkedés
- Megadott szempontok alapján önálló gyűjtőmunka végzése a könyvtárban és digitális felületeken
- Az információ-keresés, –gyűjtés alapvető technikáinak gyakorlása
- Képzőművészeti gyűjtemények megismerése vezetéssel
- Részvétel múzeumpedagógiai és könyvtárismereti foglalkozáson, és az azt előkészítő osztálytermi órán
- Néhány sajtótermék szerkezetének, tartalmának áttekintése
- Megadott szempontok alapján reflexió megfogalmazása a múzeumban, színházban, könyvtárban szerzett tapasztalatokról

FOGALMAK

könyvtár, katalógus, digitális adattárak, múzeum, kiállítás, gyűjtemény, sajtó, folyóirat, rovat, célcsoport, könyvismertetés

TÉMAKÖR: Szófajok a nagyobb nyelvi egységekben: a mondatokban és a szövegben. A szófajokhoz kapcsolódó helyesírási, nyelvhelyességi, szövegalkotási, szövegértési tudnivalók

JAVASOLT ÓRASZÁM: 59 óra (6. évfolyam)

FEJLESZTÉSI FELADATOK ÉS ISMERETEK

- Helyesírási készség fejlesztése
- A szójelentés, a metaforikus jelentés, a több szófajúság megismerése
- A szavak jelentésbeli szerepe és gyakorlati alkalmazása a szóbeli és írásbeli kommunikációban
- A szófajok felismerése helyes leírása a mondatban és a szövegben: ige, főnév, számnév, határozószó, igenevek, névmások, viszonyzó, mondatszók
- Az iskolai helyesírási segédeszközök: szótár, szabályzat és helyesírási portálok önálló használata
- Különbéféle megjelenésű és típusú szövegek megértése és alkotása
- Szóbeli és írásbeli fogalmazási készség fejlesztése
- Reflektálás a szöveg tartalmára
- A szövegű és értő szövegolvasás gyakorlása
- A hagyományos és a digitális íráshasználat fejlesztése
- A kreatív írás gyakorlása
- A helyesírási készség fejlesztése
- A mérlegelő gondolkodás fejlesztése
- A nyelv szerkezeti egységeinek és azok funkcióinak megismerése
- A nyelvi elemzőkészség kialakítása

FOGALMAK

szó, szóelem, szófajok: ige, főnév, melléknév, számnév, határozószó, igenevek, névmások, viszonyítók, mondatrészek

IRODALOM

TÉMAKÖR: Család, otthon, nemzet – kisepikai (mese, monda, mítosz) és lírai alkotások

JAVASOLT ÓRASZÁM: 20 óra

FEJLESZTÉSI FELADATOK ÉS ISMERETEK

- A családi és baráti kapcsolatok sokféleségének megismerése irodalmi szövegek által
- Különböző korokban keletkezett, különböző műfajú szövegek tematikus rokonságának, problémafelvetéseinek tanulmányozása
- A korábban megismert műfajokhoz (pl. mese, monda) kapcsolódó elemzési szempontok alkalmazása hasonló témájú szövegekben
- Személyes vélemény megfogalmazása a szövegekben felvetett problémákról, azok személyes élethelyzethez kapcsolása

FOGALMAK

népmese, mese, mesealak, meseformálás, meseszám, kaland, motívum, monda, rege, mítosz, valamint a témakörhöz választott szövegek elemzéséhez kapcsolódó fogalmak: hagyomány, nemzeti hagyomány, nemzeti kultúra, hazaszeretet, eredetmonda, dal, életkép, idill, lírai én

TÉMAKÖR: Petőfi Sándor: János vitéz

JAVASOLT ÓRASZÁM: 24 óra

FEJLESZTÉSI FELADATOK ÉS ISMERETEK

- A mű szövegének közös órai feldolgozása
- A mű cselekményének megismerése, fő fordulópontjainak értelmezése
- A költői szöveg részletének és más médiumbeli megjelenítésének (rajzfilm, színmű, illusztráció, stb.) összehasonlítása
- A szöveg néhány részletében a poétikai eszközök felismerése, szerepük értelmezése: verselés, szóképek, alakzatok
- Alapvető verstani és műfaji fogalmak megismerése, alkalmazása a mű bemutatásakor

FOGALMAK

verses epika, elbeszélő költemény; ütemhangsúlyos verselés, verssor; felező tizenkettes, páros rím; hasonlat, metafora, megszemélyesítés; párhuzam, ellentét

TÉMAKÖR: Szülőföld, táj

JAVASOLT ÓRASZÁM: 20 óra (5-6. évfolyamon)

FEJLESZTÉSI FELADATOK ÉS ISMERETEK:

- A tájhoz, környezethez fűződő érzéseket, gondolatokat kifejező szövegek megértése, összehasonlítása
- A táj- és környezetfestés eszközeiként szolgáló nyelvi formák megfigyelése lírai és prózai szövegekben
- A nyelv változó természetének megfigyelése különböző példák alapján
- A különböző korszakokban született szövegek nyelvi eltéréseinek összevetése
- Az irodalmi szövegek keletkezéséhez, megértéséhez, tartalmához kapcsolódó földrajzi kérdések megbeszélése
- A szövegek összevetése a keletkezésükhöz, megértésükhöz, tartalmukhoz kapcsolódó valós helyszínek különböző korokból származó képi ábrázolásaival
- Irodalmi atlasz vagy térkép használata
- A szövegek vizuális értését erősítő ábrák, illusztrációk készítése különböző technikákkal
- Kisebb projektmunkák, a szövegekhez kapcsolódó közös kutatási feladatok elvégzése

FOGALMAK

hagyomány, napló, személyesség, tájleírás, téma, útleírás

TÉMAKÖR: Prózai nagyepika – Molnár Ferenc: A Pál utcai fiúk

JAVASOLT ÓRASZÁM: 10 óra

FEJLESZTÉSI FELADATOK ÉS ISMERETEK

- Otthoni olvasás és közös órai szövegfeldolgozás: nagyobb szövegegység áttekintő megértése és egyes szövegrészek részletes megfigyelése
- A cselekményben megjelenő élethelyzetek, erkölcsi konfliktusok azonosítása, véleményalkotás
- A cselekmény főbb fordulópontjainak felismerése
- Egyes szereplők jellemzése
- Főbb helyszínek, térbeli viszonyok azonosítása
- A cselekmény és térszerkezet vizuális megjelenítése analóg vagy digitális médiumban

FOGALMAK

Az epikai mű szerkezete: előkészítés, cselekmény, fordulat, bonyodalom, tetőpont, megoldás, végkifejlet, helyszín, főszereplő, mellékszereplő

TÉMAKÖR: Egy szabadon választott magyar mese- vagy ifjúsági regény elemzése (5. évf.)

JAVASOLT ÓRASZÁM: 4 óra

FEJLESZTÉSI FELADATOK ÉS ISMERETEK

- Otthoni olvasás és közös órai szövegfeldolgozás: nagyobb szövegegység áttekintő megértése, és egyes szövegrészek részletes megfigyelése
- A cselekményben megjelenő élethelyzetek, erkölcsi konfliktusok azonosítása, véleményalkotás
- A cselekmény főbb fordulópontjainak felismerése
- Egyes szereplők jellemzése
- Főbb helyszínek, térbeli viszonyok azonosítása
- A cselekmény és térszerkezet vizuális megjelenítése analóg vagy digitális médiumban

TÉMAKÖR: Hősök az irodalomban (6. évf.)

JAVASOLT ÓRASZÁM: 10 óra

–

FEJLESZTÉSI FELADATOK ÉS ISMERETEK

- Az olvasott szöveg szereplőiről, a megjelenített élethelyzetekről szóban és írásban véleményt fogalmaz meg

- A hősiesség különböző példáit kifejező szövegek megértése és összehasonlítása
- A különböző korokban és műfajokban megjelenő témák nyelvi formáinak elkülönítése
- A különböző korszakokban született szövegek nyelvi eltéréseinek összevetése
- Az irodalmi szövegek keletkezéséhez, megértéséhez, tartalmához kapcsolódó történelmi, földrajzi kérdések megbeszélése
- Irodalmi atlasz vagy térkép használata
- Kisebb projektmunkák, a szövegekhez kapcsolódó közös kutatási feladatok elvégzése

FOGALMAK

próbatétel, ismétlődő motívum, időmértékes verselés, vándortéma; daktilus, spondeus, hexameter; epigramma, ballada, vígballada, népballada, műballada, balladai homály, kihagyás

TÉMAKÖR: Arany János: Toldi

JAVASOLT ÓRASZÁM: 24 óra

FEJLESZTÉSI FELADATOK ÉS ISMERETEK

- A mű szövegének közös órai feldolgozása
- Az olvasás és megértés nyelvi nehézségeinek feltárása, szókincsbővítés és olvasási stratégiák fejlesztése
- Az elbeszélő költemény műfaji jellemzőinek felismerése, értelmezése a mű vonatkozásában
- Az alkotás néhány stíuselemének megfigyelése (pl. verselés, szóképek, alakzatok)
- A mű erkölcsi kérdésfelvetéseinek (bűn, bosszú, megtisztulás, testvérvizsoly stb.) megtárgyalása
- Az elbeszélői szerepek (narráció, költői kiszólások, rokonszenv) felismerése, értelmezése a jelentésteremtésben

FOGALMAK

verses epika, elbeszélő költemény; s, előhang, epizód, késleltetés; allegória; fokozás, túlzás, megszólítás

TÉMAKÖR: Szeretet, hazaszeretet, szerelem

JAVASOLT ÓRASZÁM: 15 óra (5-6. évfolyamon)

FEJLESZTÉSI FELADATOK ÉS ISMERETEK

- Az olvasott szöveg szereplőinek érzelmeiről, gondolatairól, az élethelyzetekről vélemény megfogalmazása szóban és írásban
- A szeretet, szerelem, hazaszeretet különböző példáit kifejező szövegek megértése és összehasonlítása
- A téma megjelenítését különböző korokban és műfajokban szolgáló nyelvi formák elkülönítése lírai és prózai szövegekben
- A különböző korokban és műfajokban megjelenő témák nyelvi formáinak elkülönítése
- A szövegek összevetése a keletkezésükhöz, megértésükhöz, tartalmukhoz kapcsolódó valós helyszínek különböző korokból származó képi ábrázolásaival
- Kisebb projektmunkák, a szövegekhez kapcsolódó közös kutatási feladatok elvégzése

FOGALMAK

líra, lírai alany, lírai én, téma, motívum; versforma, rímszerkezet, keresztrím, alliteráció; dal, népdal

TÉMAKÖR: Prózai nagyepika – Gárdonyi Géza: Egri csillagok

JAVASOLT ÓRASZÁM: 12 óra

FEJLESZTÉSI FELADATOK ÉS ISMERETEK

- Otthoni olvasás és közös órai szövegfeldolgozás: nagyobb szövegegység áttekintő megértése és egyes szövegrészek részletes megfigyelése
- A cselekményben megjelenő élethelyzetek, erkölcsi konfliktusok azonosítása, véleményalkotás
- A cselekmény fordulópontjainak összekapcsolása a műfaj jellegzetességeivel
- A főbb szereplők kapcsolatának értelmezése
- A szereplők közötti kapcsolatok vizuális megjelenítése analóg vagy digitális médiumban
- Szövegalkotás az egyes szereplők nézőpontjának megjelenítésével

FOGALMAK

történelmi regény, elbeszélő, időszerkezet, több szálon futó cselekmény, jellemek

TÉMAKÖR: Egy szabadon választott világirodalmi ifjúsági regény

JAVASOLT ÓRASZÁM: 5 óra

FEJLESZTÉSI FELADATOK ÉS ISMERETEK

- Otthoni olvasás és közös órai szövegfeldolgozás: nagyobb szövegegység áttekintő megértése és egyes szövegrészek részletes megfigyelése
- A cselekményben megjelenő élethelyzetek, erkölcsi konfliktusok azonosítása, véleményalkotás
- A cselekmény fordulópontjainak összekapcsolása a műfaj jellegzetességeivel
- A főbb szereplők kapcsolatának értelmezése
- A szereplők közötti kapcsolatok vizuális megjelenítése analóg vagy digitális médiumban
- Szövegalkotás az egyes szereplők nézőpontjának megjelenítésével

FOGALMAK

A korábban tanult poétikai fogalmak alkalmazása a választott regénynek megfelelően

7–8. ÉVFOLYAM

A 7–8. évfolyamon tovább folytatódik az ismeretek bővítése, a kompetenciák fejlesztése (azaz megerősítése, finomítása, hatékonyságuk, változékonyságuk növelése), és az érzelmi nevelés.

Ennek a tanítási-tanulási szakasznak a végére a tanulók biztos szövegértési készséggel rendelkeznek, szövegalkotási képességeiket folyamatosan bővíteni kell. Cél, hogy a 8. évfolyam végére a tanulók értőn alkalmazzák a nyelvi ismereteiket: értsék anyanyelvük szerkezetét, grammatikáját, össze tudják vetni anyanyelvük sajátosságait az általuk tanult idegen nyelv sajátosságaival. Ismerjék fel az adott kommunikációs helyzetet, ennek megfelelően az általuk tanult műfajokban, írásban és szóban helyesen és pontosan, a magyar nyelv szabályai szerint fejezzék ki magukat.

Tudják alkalmazni a digitális szövegalkotás és -befogadás módjait. Képesek legyenek saját véleményüket logikusan kifejteni, érvelni, s tanulják meg a toleráns nyelvhasználatot. Ezek birtokában tudnak a tanulók egymással együttműködni, csapatban és párban dolgozni, így tudják megérteni egymás gondolatait, és saját gondolataikat a lehető legpontosabban elmondani, megértetni másokkal. Ez teremt lehetőséget a személyiségük fejlesztésére, érzelmi nevelésükre is.

A 7–8. évfolyamon a tanulók a magyar nyelv rendszerének további szintjeit ismerik meg. A nyelvi oktatás középpontjában továbbra is a szövegértés és a szövegalkotás tanítása áll. A tanult nyelvi szintek nyelvtani ismereteit a diákok a szövegek értelmezésében, a szövegalkotásban és az idegen nyelv tanulásában betöltött szerepük szerint vizsgálják. Ennek a tananyagának a középpontjában az egyszerű és összetett mondatok, az állandósult szókapcsolatok állnak. A funkcionális nyelvhasználati ismeretek mellett a tanulók elhelyezik a magyar nyelvet a világ nyelvei között, tájékozódnak a magyar nyelv történetének főbb állomásairól, közben többféle szövegépítő eljárással, kommunikációs technikával találkoznak.

A nyelvoktatásban fontos szerepet kap az egyéni fejlesztés. A tanulás tanítása (elemző olvasás, kulcsszavak, lényegkiemelés, vázlatírás, gondolati váz elkészítése, szövegalkotás) a magyar nyelv és irodalom tanításának is lehetősége és feladata.

A 7–8. évfolyamon a tanulók – életkori sajátosságaik, illetve korábbi tanulmányaik alapján képessé válnak arra, hogy megismerjék az európai és a magyar kultúra nagy korszakait, ezeknek a stílus- és művelődéstörténeti koroknak kiemelkedő alkotásait, és egyre hangsúlyosabbá válik a poétikai-retorikai ismeretek bővítése is. A 13–15 éves gyerekek már képesek arra, hogy ne csak fabuláris szinten értelmezzenek egy-egy szöveget, hanem tanári irányítással jelentésteremtésre is vállalkozzanak, és megértsék saját kultúrájuk történelmi adottságait, irodalmi törekvéseit.

A 8. osztályosokat a tanterv a középiskolai felkészülésben és a pályaválasztásban az eddig tanultak rendszerező ismétlésével segíti.

Az órakeret 100 %-át a törzsanyag tanítására fordítjuk.

Cél, hogy a tanulók megismerjék a magyar és a világirodalom nagy korszakait, művelődéstörténeti szakaszait, az irodalmat a történelmi-társadalmi folyamatok részeként is lássák, és ismereteiket össze tudják kötni más tantárgyak tananyagaival. Ebben a képzési szakaszban válik feladattá az irodalmi műfajok megismerése és a műfaji sajátosságok, elbeszélésmódok felismerése. Ekkor ismerkednek meg az alapvető verstani és stilisztikai jellegzetességekkel is a tanulók.

Magyar nyelvből a 8. évfolyamon félévkor a tanulók anyanyelvi ismereteit záró felméréssel kell mérni.

A 7–8. ÉVFOLYAM TANANYAG-TARTALMA:

Magyar nyelvtan

TÖRZSANYAG (óraszám 80%-a)	AJÁNLOTT TANANYAG
I. Kommunikáció, a digitális írásbeliség fejlesztése	
Kommunikáció szóban és írásban	Kommunikációs helyzetek paródiái, karikatúrái Hagyományos és digitális iskolaújság szerkesztése: műfajok, szerkesztők, szerkesztési elvek A reklám médiumai, műfajai, hatásai Nyelvhelyesség és kommunikációs zavar
Alkalmi beszéd, ünnepi beszéd, köszöntő	
Hozzászólás, felszólalás, kiselőadás	
Vita és érvelés	
Kommunikációs zavar	
A tömegkommunikáció szerepe, feladatai, tájékoztató és véleményközlő műfajai	
Reklám, hirdetés, apróhirdetés	
II. Mondat a szövegben – egyszerű mondat részei, az alá- és mellérendelő szó szerkezetek, a szóösszetételek	
A mondat a szövegben, a mondatok csoportosítása	A mondatrészek és stilisztikai szerepük: nominális és verbális stílus Vonzatok és mondat szerkezetek A vonzatok vizsgálata a tanult idegen nyelvben, összevetése a magyar nyelv sajátosságaival A szó szerkezetek jelentéstömörítő szerepe, különös tekintettel az állandósult szókapcsolatokra A szóösszetételek jelentéstömörítő szerepe, különös tekintettel az állandósult szókapcsolatokra
Az állítmány	
Az alany	
A tárgy	
Határozók Hely-, idő-, állapot- és módhatározó	
Eszköz-, társ-, részes-, ok-, cél- és állandó határozó	
A jelzők Minőség-, mennyiség-, birtokos és értelmező jelző)	
A mellé- és alárendelő szó szerkezet	
Az egyszerű mondat szerkezete	
Az egyszerű mondat helyesírása	
Szóképzés	
Alárendelő szóösszetételek	
Mellérendelő szóösszetételek	
III. A magyar nyelv társadalmi és földrajzi változatai, ritkább szóalkotási módok – játékos feladatokkal	
A köznyelv és csoportnyelvek	A nagy magyar nyelvjárások hangtani, szóképzéssel jellemezhetőinek összevetése digitális anyagok segítségével Torz mozaikszavak stílushatásai
Nyelvjárások	
Ritkább szóalkotási módok	
Mozaikszók, ikerszók és szórövidülések	
IV. Könyvtárhasználat	
V. Készüljünk a felvételire!	
VI. Szövegértés és szövegalkotás a gyakorlatban	
A szöveg megszerkesztettsége, szerkezeti egységei Szövegtípusok és műfaji, retorikai, stilisztikai jellemzői Az érv és a cáfolat	Érvtípusok Egyenes érvelés, inverz érvelés
VII. Összetett mondat a szövegben	
A mellérendelő összetett mondat	A többszörösen összetett mondat Körmondatok az irodalmi művekben Az idézés fajtái
Az alárendelő összetett mondatok	
A sajátos jelentés tartalmú mellékmondat	
Az összetett mondat helyesírása	
Az idézés	

VIII. Nyelvtörténet, a nyelvrokonság kérdései - játékosan

A nyelvek osztályozása nyelvtípusok szerint	A rovásírás írásjegyei, fellelhető rovásírástípusok nyelvműveink A jövevényszavak jelentésváltozásai A nyelvújítás mulatságos túlkapásai
Nyelvünk eredete, rokonsága	
Nyelvtörténet, nyelvművelek	
Nyelvújítás	

Irodalom

TÖRZSANYAG (óraszám 80%-a)	AJÁNLOTT MŰVEK
I. Korok és portrék	
A) Középkor	
István király intelmei Imre herceghez (részletek)	Jókai Mór: A magyar nemzet története regényes rajzokban (részletek: Árpád, Szent László)
B) Reneszánsz, humanizmus, reformáció	
Mesék Mátyás királyról: Hogyan került holló Mátyás király címerébe? (Kóka Rozália gyűjtése alapján)	Mátyás királlyá koronázása; Mesék Mátyás királyról: A kolozsvári bíró
Janus Pannonius: Pannonia dicsérete	Janus Pannonius: Egy dunántúli mandulafáról
	Bornemisza Péter: Siralmas énnékem Tinódi Lantos Sebestyén: Eger vár viadaljáról való ének (részletek)
Balassi Bálint: Egy katonaének	Balassi Bálint: Borivóknak való
Balassi Bálint: Hogy Juliára találja, így köszöni néki	Balassi Bálint: Adj már csendességet
Irodalom és színház vagy film kapcsolata A reneszánsz dráma Shakespeare: Szentivánéji álom vagy Romeo és Júlia vagy később tárgyalva: Molière: A képzelt beteg	
C) Irodalmunk a 17-18. században	
Zrínyi Miklós: Szigeti veszedelem (részletek: I./1-21.versszak)	Rákóczi-nóta, Buga Jakab éneke, Zöld erdő harmatát
Mikes Kelemen: Törökországi levelek (részletek)	Lévay József: Mikes Jókai Mór: A magyar nemzet története regényes rajzokban (részletek: Rákóczy menekülése a börtönből)
D-E) Klasszicizmus és romantika	
Csokonai Vitéz Mihály: A Reményhez	Petőfi Sándor: Csokonai
Berzsenyi Dániel: Levéltöredék barátnémhoz	Áprily Lajos: Séta Debrecenben
Kölcsey Ferenc: Huszt	Csokonai Vitéz Mihály: Szegény Zsuzsi a táborozáskor
Kölcsey Ferenc: Emléklapra	Berzsenyi Dániel: A magyarokhoz (I.)
Kölcsey Ferenc: Himnusz	Lengyel Dénes: Kossuth Lajos öröksége (történetek Széchenyi Istvánról: Az Akadémia alapítása; A hídvám)
Kölcsey Ferenc: Parainesis (részletek)	Lengyel Dénes: Kossuth Lajos öröksége (történetek Kossuth Lajosról: A sorsfordító kabát)
Vörösmarty Mihály: Szózat	Kossuth-nóta
Vörösmarty Mihály: Ábránd	Jókai Mór: A magyar nemzet története regényes rajzokban (Kossuth Lajos – részlet)
Petőfi Sándor: Szabadság, szerelem	Vörösmarty Mihály: Petike
Petőfi Sándor: Nemzeti dal	
Petőfi Sándor: Szeptember végén	
Arany János: A fülemile	
Arany János: A tölgyek alatt vagy Epilógus	

	Petőfi Sándor: Egy gondolat bánt engemet Petőfi Sándor: Reszket a bokor, mert... Petőfi és Arany levelezése – részletek Arany János: V. László Arany János: Szondi két apródja
Jókai: A huszti beteglátogatók	Irodalom és film kapcsolata Jókai Mór: A kőszívű ember fiai
Jókai Mór: A nagyenyedi két fűzfa	Mikszáth Kálmán: A Balóthy-domínium
Mikszáth Kálmán: A néhai bárány	Mikszáth Kálmán: A beszélő köntös
Mikszáth Kálmán: Szent Péter esernyője vagy A két koldusdiák	
II. Magyar vagy világirodalmi ifjúsági regény	
Jules Verne: Kétévi vakáció vagy Tonke Dragt: Levél a királynak vagy Mándy Iván: Az enyedi diák vagy Csukás István: Vakáció a halott utcában	
III. Kárpát-medencei irodalmunk a 20. század első felében	
A) Líra a 20. század első felének magyar irodalmában	

Ady Endre: Góg és Magóg fia vagyok én...	Ady Endre: Ember az embertelenségben
Ady Endre: Őrizem a szemed	Ady Endre: Krisztus-kereszt az erdőn
Ady Endre: Üzenet egykori iskolámba	Babits Mihály: A második ének (részlet)
Babits Mihály: Ádáz kutyám	Kosztolányi Dezső: Akarsz-e játszani?
Kosztolányi Dezső: Mostan színes tintákról álmodom	Kosztolányi Dezső: Ének a fiatalokról
Juhász Gyula: Milyen volt...	Juhász Gyula: Anna örök
	Tóth Árpád: Esti sugárkoszorú
Dsida Jenő: Hálaadás	Tóth Árpád: Láng
József Attila: Rejtelmek	Dsida Jenő: Kalendárium szonettekben (részlet)
József Attila: Kertész leszek	Dsida Jenő: Születésnap köszöntő édesanyámnak
József Attila: Születésnapomra	József Attila: Szeretném, ha vadalmafa lennék
Reményik Sándor: Templom és iskola	József Attila: Istenem
Áprily Lajos: Március	Áprily Lajos: A rím
Radnóti Miklós: Nem tudhatom	Radnóti Miklós: Hetedik ecloga
B) Epika a 20. század első felének magyar irodalmában	
Kós Károly: Az országépítő (részlet)	Karinthy Frigyes: Tanár úr kérem (részletek)
Karinthy Frigyes: Röhög az egész osztály	Móricz Zsigmond: Hét krajcár
Móricz Zsigmond: Pillangó vagy Légy jó mindhalálig	Móricz Zsigmond: A fillentő
Herczeg Ferenc: Pro libertate (részlet)	
Tamási Áron: Ábel a rengetegben (részlet)	
Nyirő József: Uz Bence (részlet)	
C) „Vérző Magyarország” – Trianon a magyar irodalomban	

Reményik Sándor: Mi a magyar?	Babits Mihály: Hazám Babits Mihály: Áldás a magyarra Juhász Gyula: Trianon Juhász Gyula: Testamentum Karinthy Frigyes: Levél (részlet) Márai Sándor: Napló (részlet)
-------------------------------	---

IV. Kárpát-medencei irodalmunk a 20. század második felében

A) Líra a 20. század második felének magyar irodalmában

Szabó Lőrinc: Tücsökzene (részletek)	Nagy László: Az én szívem
Nagy László: Ki viszi át a Szerelmet	Nemes Nagy Ágnes: Félelem
Weöres Sándor: A társ	Csoóri Sándor: Szomorúság
Kányádi Sándor: Két nyárfa	
Kányádi Sándor: Öreg iskola ünnepére	
Wass Albert: Üzenet haza (részlet)	

B) Epika a 20. század második felének magyar irodalmában

Sütő András: Anyám könnyű álmot ígér (részlet)	Mándy Iván: Tájak, az én tájaim (részlet)
Tamási Áron: Bölcső és bagoly (részlet)	Illyés Gyula: Hősökről beszéltek (részlet)
Örkény István: Egyperces novellák (részletek)	

C) Dráma a 20. század második felének magyar irodalmában

Irodalom és színház vagy mozgókép Egy szabadon választott drámai alkotás	
---	--

V. A 20. századi történelem az irodalomban

(világháborúk, holokauszt, romaholokauszt, a kommunista diktatúra áldozatai, 1956)

Irodalom és mozgókép Szabó Magda: Abigél	
Pilinszky János: Francia fogoly (részlet)	Pilinszky János: Harbach, 1944 Anna Frank naplója
Choli Daróczi József: Dal	Lakatos Menyhért: Még mindig siratunk
Irodalom és mozgókép George Orwell: Állatfarm	
Illyés Gyula: Egy mondat a zsarnokságról (részlet)	Márai Sándor: Mennyből az angyal Tamási Lajos: Piros a vér a pesti utcán

VI. Szórakoztató irodalom

Irodalom és mozgókép Agatha Christie egy Poirot-novellája	Agatha Christie: Tíz kicsi néger
--	----------------------------------

KÖTELEZŐ OLVASMÁNYOK:

Jókai Mór: A nagyenyedi két fűzfa
Mikszáth Kálmán: Szent Péter esernyője vagy A két koldusdiák
Mikszáth Kálmán: A néhai bárány
Móricz Zsigmond: Pillangó vagy a Légy jó mindhalálig
William Shakespeare: Szentivánéji álom vagy Romeo és Júlia vagy Molière: A képzelt beteg
Szabó Magda: Abigél
A szaktanár választ az osztály számára.

MEMORITEREK:

Csokonai Vitéz Mihály: A Reményhez
Kölcsey Ferenc: Himnusz – teljes szöveg
Kölcsey Ferenc: Huszt
Kölcsey Ferenc: Emléklapra
Vörösmarty Mihály: Szózat – teljes szöveg
Petőfi Sándor: Nemzeti dal
Petőfi Sándor: Szabadság, szerelem
Petőfi Sándor: Szeptember végén
Ady Endre: Őrizem a szemed
Reményik Sándor: Templom és iskola (részlet)
József Attila: Tiszta szívvel
József Attila: Születésnapomra (részlet)
József Attila: Mama
Radnóti Miklós: Nem tudhatom
Kányádi Sándor: Két nyárfa

A nyelvtan óraszámai úgy értendők, hogy minden témakör kiemelt feladata az írásbeli és szóbeli szövegértés és szövegalkotás folyamatos fejlesztése.

Magyar nyelvből a 8. évfolyamon félévkor a tanulók anyanyelvi ismereteit záró felméréssel kell értékelni. **A 7-8. évfolyamon a magyar nyelv és irodalom tantárgyak alapóraszám: 72 nyelvtan és 72 irodalom, összesen 288 óra. (heti 2 nyelvtan és 2 irodalom)**

ÉVFOLYAMONKÉNTI BONTÁSBAN

MAGYAR NYELVTAN

7. évfolyam

témakör	óraszám	javasolt óraszám
A kommunikáció, a digitális írásbeliség fejlesztése	6	6
Mondat a szövegben – egyszerű mondat részei, mellérendelő szó szerkezet	41	41+5
Könyvtárhasználat	1	1
Készüljünk a felvételire!	5	5+2
Szövegértés, szövegalkotás	12	12
Szabadon felhasználható órák – az intézmény saját döntése alapján, felzárkóztatásra, elmélyítésre, tehetséggondozásra 7 óra	7	
összesen	72	72

8. ÉVFOLYAM

TÉMAKÖR	ÓRASZÁM	JAVASOLT ÓRASZÁM
A kommunikáció, a digitális írásbeliség fejlesztése	8	8
A magyar nyelv társadalmi és földrajzi változatai, szóalkotási módok – játékos feladatokkal	10	10+5
Könyvtárhasználat	1	1
Készüljünk a felvételire!	10	10+2
Szövegértés, szövegalkotás	8	8
Összetett mondat a szövegben	20	20
Nyelvtörténet, nyelvrokonság – játékosan	8	8
Szabadon felhasználható órák – az intézmény saját döntése alapján, felzárkóztatásra, elmélyítésre, tehetséggondozásra 7 óra	7	
összesen	72	72

MAGYAR IRODALOM

7. évfolyam

témakör	óraszám	javasolt óraszám
I. Korok és portrék	53	53
A) A középkor	4	4
B) Reneszánsz, humanizmus, reformáció	12	12
C) Irodalmunk a 17–18. században	5	5
D-E) Klasszicizmus és romantika	32	32+10
II. Magyar vagy világirodalmi ifjúsági regény	4	4+2
VI. Szórakoztató irodalom	3	3
Szabadon felhasználható (az órakeret maximum 20%-a) az intézmény saját döntése alapján, felzárkóztatásra, elmélyítésre, tehetséggondozásra, illetve a tanár által választott alkotók, művek tanítására 12 óra	12	
Összes óraszám:	72	72

8. ÉVFOLYAM

TÉMAKÖR	ÓRASZÁM	JAVASOLT ÓRASZÁM
III. Magyar vagy világirodalmi ifjúsági regény	4	4
IV. Kárpát-medencei irodalmunk a 20. század első felében	27	27
A) Líra a 20. század első felének magyar irodalmában	13	13+7
B) Epika a 20. század első felének magyar irodalmában	12	12+7
C) „Vérző Magyarország” - Trianon	2	2
IV. Kárpát-medencei irodalmunk a 20. század második felében	18	18
A) Líra a 20. század második felének magyar irodalmában	12	12
B) Epika a 20. század második felének magyar irodalmában	4	4
C) Dráma a 20. század második felének magyar irodalmában	2	2
V. A 20. századi történelem az irodalomban (II. világháború, holokauszt, romaholokauszt, a kommunista diktatúra áldozata, 1956)	6	6
VI. Szórakoztató irodalom	3	3
Szabadon felhasználható (az órakeret maximum 20%-a) az intézmény saját döntése alapján, felzárkóztatásra, elmélyítésre, tehetséggondozásra, illetve a tanár által választott alkotók, művek tanítására 14 óra	14	
Összes óraszám:	72	72

Témakör: A kommunikáció, a digitális írásbeliség fejlesztése

Javasolt óraszám: 14 óra (7-8. évfolyam)

FEJLESZTÉSI FELADATOK ÉS ISMERETEK

- A problémamegoldó gondolkodás fejlesztése
- A nyelvhasználati és a kommunikációs készség fejlesztése
- A kommunikáció nem nyelvi jeleinek alkalmazása mindennapi helyzetekben
- A kommunikációs zavar felismerése, néhány megismert korrekciós lehetőség alkalmazása
- A szövegértési készség fejlesztése
- A szóbeli kifejezőkészség fejlesztése
- Szerep- és drámajátékok gyakoroltatása
- Aktív részvétel különböző kommunikációs helyzetekben
- A közéleti megnyilatkozás alapjainak elsajátítása
- Az önálló véleményalkotás készségének fejlesztése
- Az önálló tanulási és ismeretszerzési képesség fejlesztése hagyományos és digitális források, eszközök használatával
- A tömeg- és digitális kommunikáció jellemzőinek megismerése
- A kommunikációs zavar felismerése, javítása
- Vita- és érvelési kultúra elsajátítása
- A közéleti beszédformák (felszólalás, hozzászólás, alkalmi beszéd) felismerése és alkalmazása

FOGALMAK

tömegkommunikáció, kommunikációs zavar, vélemény, vita, érv, cáfolat, hozzászólás, felszólalás, alkalmi beszéd

TÉMAKÖR: Mondat a szövegben – az egyszerű mondat részei, az alá- és mellérendelő szószerkezetek, a szóösszetételek

Javasolt óraszám: 46 óra (7. évfolyam)

FEJLESZTÉSI FELADATOK ÉS ISMERETEK

- A nyelv szerkezeti egységeinek és azok funkcióinak megismerése
- A nyelvi elemzőkészség fejlesztése
- A nyelv változásainak megfigyelése
- A helyesírási készség fejlesztése
- A mondatfajták azonosítása a közlési szándék szerint a beszélt és az írott nyelvben
- Egyszerű mondat típusainak felismerése, elemzése
- Az egyszerű mondat központozása
- Az összetett szavak helyesírásának alapvető szabályai
- A mellérendelő és az alárendelő szószerkezet fajtáinak megismerése, elemzése
- A mondatrészek megtanulása (alany, állítmány, tárgy, határozók [időhatározó, helyhatározó, részeshatározó, mód- és állapothatározó, ok-és célhatározó, eszköz- és társhatározó, állandó határozó]), jelző [minőségjelző, birtokos jelző, mennyiségjelző, értelmező]
- A szórend és a mondatjelentés kapcsolatának vizsgálata
- A szó elsődleges jelentésének, illetve a metaforikus jelentésnek elkülönítése, tudatos alkalmazása
- A főbb szóalkotási módok (szóösszetétel, szóképzés) ismerete
- Az összetett szavak alapvető helyesírási szabályainak elsajátítása

- Digitális és papíralapú iskolai helyesírási segédeszközök: szótárak és szabályzatok és helyesírási portálok önálló használata

FOGALMAK

egyszerű szó, összetett szó, mondatrészek, szó szerkezetek (alárendelő: alanyos, tárgyias, határozós, jelzős; mellérendelő: kapcsolatos, ellentétes, választó, magyarázó, következtető); szóösszetétel, szóképzés, szórend

TÉMAKÖR: A magyar nyelv társadalmi és földrajzi változatai, ritkább szóalkotási módok – játékos feladatokkal

JAVASOLT ÓRASZÁM: 15 óra (8. évfolyam)

FEJLESZTÉSI FELADATOK ÉS ISMERETEK

- Az anyanyelv állandóságának és változásának tudatosítása
- A nyelv főbb változatainak megismertetése (köznyelv, irodalmi nyelv, csoportnyelvek)
- A nyelvek megjelenési formáinak ismerete
- A tanuló környezetében előforduló nyelvjárás néhány jellegzetességének megfigyelése
- A nyelvi tolerancia kialakítása, fejlesztése
- A tanuló környezetében előforduló nyelvváltozatok azonosítása
- Anyanyelv, idegen nyelv, nemzetiségi nyelv összevetése

FOGALMAK

irodalmi nyelv, köznyelv, nyelvjárás, csoportnyelv, ifjúsági nyelv, jelnyelv

TÉMAKÖR: Könyvtárhasználat

JAVASOLT ÓRASZÁM: 2 óra (7-8. évfolyamon)

FEJLESZTÉSI FELADATOK ÉS ISMERETEK

- A szövegek sajátosságainak megfigyeltetése, főbb fajtáinak tudatosítása: lineáris és nem lineáris, hagyományos és digitális szövegek
- Digitális és/vagy nyomtatott szótárak használata

FOGALMAK

szöveg, hagyományos szöveg, digitális szöveg, lineáris szöveg, nem lineáris szöveg

TÉMAKÖR: Készüljünk a felvétélre!

JAVASOLT ÓRASZÁM: 19 óra (7-8. évfolyam)

FEJLESZTÉSI FELADATOK ÉS ISMERETEK

- A tanult hangtani, alaktani ismeretek megfigyeltetése és felismerése a szavakban
- A szófajok és mondatfajták megfigyeltetése és felismerése a szövegben
- A szókincs fejlesztése
- Az állandósult szókapcsolatok, a szólások, a közmondások, a szállóigék értelmezése
- A szóbeli és írásbeli fogalmazási készség fejlesztése
- Az olvasmány-feldolgozási stratégiák gyakoroltatása
- Reflektálás a szöveg tartalmára

- A szöveghű, értő szövegolvasás gyakoroltatása
- A hagyományos és a digitális írás fejlesztése
- Kreatív írásgyakorlatok alkalmazása
- A helyesírási készség fejlesztése
- A mérlegelő gondolkodás fejlesztése
- A megtanult szövegtípusok jellemzőinek felismerése és alkalmazása
- Helyesírási, nyelvhelyességi szabályoknak és a szövegtípusoknak megfelelő hagyományos és digitális szövegszerkesztési szabályok átisméltése

FOGALMAK

Az eddig tanult fogalmak átisméltése

TÉMAKÖR: Szövegértés és szövegalkotás

JAVASOLT ÓRASZÁM: 20 óra (7-8. évfolyam)

FEJLESZTÉSI FELADATOK ÉS ISMERETEK

- Különböféle megjelenésű és típusú szövegek megértése és alkotása
- A szövegtípusok műfaji, retorikai és stilisztikai jellemzőinek megismerése, áttekintése

FOGALMAK

elbeszélés, leírás, jellemzés, érvelés, cáfolat

TÉMAKÖR: Összetett mondat a szövegben

JAVASOLT ÓRASZÁM: 20 óra (8. évfolyam)

FEJLESZTÉSI FELADATOK ÉS ISMERETEK

- A mondatfajták felismerése a közlési szándék és szerkezet szerint
- Az összetett mondatok típusainak megismerése
- Alárendelő és mellérendelő összetett mondatok elkülönítése
- A központosítás megtanulása az összetett mondatban
- Az idézés szabályainak elsajátítása

FOGALMAK

összetett mondat, alárendelés, mellérendelés, logikai viszonyok; idézet, idézés

TÉMAKÖR: Nyelvtörténet, nyelvrokonság - játékosan

JAVASOLT ÓRASZÁM: 8 óra (8. évfolyam)

FEJLESZTÉSI FELADATOK ÉS ISMERETEK

- a nyelv állandóságának és változásának megfigyelése különböző korok szövegeiben
- a szókincs változása, régi kifejezések, jövevényszavak gyűjtése irodalmi és beszélt nyelvi szövegekből
- a nyelvújítás és a nyelvújítók néhány szóalkotási módjának megismerése
- a magyar nyelv eredete, a nyelvrokonság hipotéziseinek megismerése

FOGALMAK

rovásírás, nyelvemlék, nyelvújítás, nyelvcsalád, nyelvrokonság, jövevényszó

IRODALOM

TÉMAKÖR: I. Korok és portrék

JAVASOLT ÓRASZÁM ÖSSZESEN: 63 óra

A) A középkor

JAVASOLT ÓRASZÁM: 4 óra (7. évfolyam)

FEJLESZTÉSI FELADATOK ÉS ISMERETEK

- Irodalmi szövegek olvasása, értelmezése
- Az európai kultúra kialakulásának megismerése

FOGALOM

középkor, román stílus, gótika, egyházi kultúra, lovagi kultúra, lovagi erények, trubadúrok, intelem (parainesis), kódex, iniciálé, miniatúr

B) Reneszánsz, humanizmus, reformáció

JAVASOLT ÓRASZÁM: 12 óra (7. évfolyam)

FEJLESZTÉSI FELADATOK ÉS ISMERETEK

- A korszakban keletkezett irodalmi szövegek olvasása, értelmezése
- A reneszánsz világgép értelmezés
- A reformáció és az anyanyelvi kultúra összefüggésének felismerése
- A reneszánsz irodalom alkotóinak, műfajainak, jellegzetes motívumainak megismerése
- A reneszánsz drámaváltozatok elkülönítése
- Egy adott mű különböző művészeti ágakban és médiumokban megjelenő adaptációjának összehasonlítása

FOGALMAK

reneszánsz, humanizmus, reformáció, könyvnyomtatás, vitézi élet, életkép, dal, epigramma, dráma, vígjáték (komédia)

C) Irodalmunk a 17–18. században

JAVASOLT ÓRASZÁM: 5 óra (7. évfolyam)

FEJLESZTÉSI FELADATOK ÉS ISMERETEK

- A korszakban keletkezett irodalmi szövegek olvasása, értelmezése
- A nemzeti hagyományunk szempontjából szimbolikus irodalmi szövegeink megismerése
- A barokk jellegzetes műfajainak és stílusjegyeinek megismerése
- A hazaszeretet megjelenése a korszak művészetében

FOGALMAK

kuruc kor, toborzódal, bujdosóénekek, siratóénekek, levél, emlékirat

D-E) A klasszicizmus és a romantika irodalma

JAVASOLT ÓRASZÁM: 42 óra (7. évfolyam)

FEJLESZTÉSI FELADATOK ÉS ISMERETEK

- A nemzeti identitást meghatározó lírai szövegek olvasása, megértése, megbeszélése
- A felvilágosodás és a romantika korának művelődéstörténeti és irodalmi programjának megismerése
- Az irodalmi szövegekben megfogalmazott közösségi és egyéni erkölcsi dilemmák felismerése, megvitatása
- Lírai szövegek poétikai-retorikai-stilisztikai elemzése
- Alapvető lírapoétikai szakterminusok bevezetése (lírai én, lírai én pozíciói; hangulati líra, gondolati líra, közösségi líra; helyzetdal, életkép, megszólító vers)
- Alapvető hangulatok, beszélői attitűdök, modalitások felismerése: pl. vidám, könnyed, humoros, ironikus, emelkedett, fennkölt, meghitt, idilli
- Néhány alapvető lírai műfaj jellemző darabjának megismerése (pl.: dal, himnusz, epigramma, óda)
- Alapvető szóképek felismerése: hasonlat, megszemélyesítés, metafora
- A novella és a regény műfaji sajátosságai felismerése
- **Novellákat és regények különböző szempontok szerinti (téma, műfaj, nyelvi kifejezőeszközök) értelmezése**
- **A kisepikai és a nagyepikai alkotások különbségeinek felismerése (cselekmény, szereplők, helyszínek, tematikus fókusz, stb.)**

FOGALMAK

romantika; közösségi emlékezet, önazonosság; szállóige, szónoklat, humor, óda, elégia, dal, himnusz, epigramma, kisepika, anekdota, novella, elbeszélés

TÉMAKÖR: II. Magyar vagy világirodalmi ifjúsági regény

JAVASOLT ÓRASZÁM: 6 óra (7. évfolyam)

FEJLESZTÉSI FELADATOK ÉS ISMERETEK

- Otthoni olvasás és közös órai szövegfeldolgozás: nagyobb szövegegység áttekintő megértése és egyes szövegrészek részletes megfigyelése
- A cselekményben megjelenő élethelyzetek, konfliktusok azonosítása, véleményalkotás
- A cselekmény ismertetése az elbeszélés időkezelésének megfigyelésével (pl. egyenes vagy fordított időrend, késleltetés, összefoglalás, időbeli ugrások, stb.)
- Az elbeszélte világ főbb jellemzőinek összefoglalása (pl. realista, romantikus, varázslatos, egy- vagy többszintű világ)

FOGALMAK

történet és elbeszélés, előre- és visszautalás, késleltetés, epizód, jelenet, leírás, kihagyás

8. évfolyam

TÉMAKÖR: III. Kárpát-medencei irodalmunk a 20. század első felében

JAVASOLT ÓRASZÁM ÖSSZESEN: 27 óra

A) Líra a 20. század első felének magyar irodalmában

JAVASOLT ÓRASZÁM: 20 óra

FEJLESZTÉSI FELADATOK ÉS ISMERETEK

- A nemzeti identitást meghatározó lírai szövegek olvasása, megértése, megbeszélése
- A 20. század első felében megjelenő művelődéstörténeti és irodalmi programok bemutatása
- Az irodalmi szövegekben megfogalmazott közösségi és egyéni erkölcsi dilemmák felismerése, megvitatása
- Lírai szövegek poétikai-retorikai-stilisztikai elemzése
- Alapvető lírapoétikai szakterminusok alkalmazása
- Alapvető hangulatok, beszélői attitűdök, modalitások felismerése
- Szóképek felismerése: hasonlat, megszemélyesítés, metafora, metonímia, szinesztézia, szimbólum

FOGALMAK

metonímia, szimbólum; anafora

B) Epika a 20. század első felének magyar irodalmában

JAVASOLT ÓRASZÁM: 19 óra

FEJLESZTÉSI FELADATOK ÉS ISMERETEK

- A történetmesélés egyszerűbb formáinak átismétlése
- A 20. század elejének epikai sokszínűsége, pl.: történelmi regény, idill, iskolaregény, fejlődésregény; népies regény; paródia; lírai novella, realista novella
- Novellák és regényrészletek szövegközpontú elemzése
- A novella és az elbeszélés műfaji sajátosságainak felismertetése
- **Kisepikai és nagyepikai alkotások különbségei (cselekmény, szereplők, helyszínek, tematikus fókusz)**

FOGALMAK

kisepika, novella, elbeszélés, iskolaregény, fejlődésregény; népies regény; humor, paródia; lírai novella, realista novella, aforizma

C) „Vérző Magyarország”- Trianon

JAVASOLT ÓRASZÁM: 2 óra

FEJLESZTÉSI FELADATOK ÉS ISMERETEK

- A nemzeti identitás meghatározó lírai szövegeinek olvasása, megértése, megbeszélése
- A történelmi tragédia megjelenése irodalmi alkotásokban
- Egyes olvasott szövegek jellegzetes poétikai-retorikai alakzatainak megfigyelése

FOGALMAK

békediktátum, elcsatolás, nemzeti trauma, nemzeti érzés, Kárpát-medencei magyarság, nacionalizmus, patriotizmus

TÉMAKÖR: IV. Kárpát-medencei irodalmunk a 20. század második felében

JAVASOLT ÖSSZÓRASZÁM: 18 óra

A) Líra a 20. század második felének magyar irodalmában

JAVASOLT ÓRASZÁM: 12 óra

FEJLESZTÉSI FELADATOK ÉS ISMERETEK

- A lírai nyelvhasználat sajátosságainak átisméltése
- Alapvető hangulatok, beszélői attitűdök, modalitások felismerése
- Néhány lírai műfaj jellemzőinek megismerése (lírai önéletrajz, népies dal)
- Szóképek, alakzatok felismerése

FOGALMAK

lírai önéletrajz, népies dal

B) Epika a 20. század második felének magyar irodalmában

JAVASOLT ÓRASZÁM: 4 óra

FEJLESZTÉSI FELADATOK ÉS ISMERETEK

- A történetmesélés egyszerűbb formáinak átisméltése
- A 20. század második felének epikai sokszínűsége, pl.: lírai szociográfia, egypercesek
- Novellák és regényrészletek szövegközpontú elemzése
- Az egyperces novella műfaji sajátosságainak felismertetése
- Önéletrajzi ihletettség a 20. század második felének epikájában
- A groteszk megjelenése a korszak irodalmában

FOGALMAK

egyperces, groteszk, humor

C) Dráma a 20. század második felének magyar irodalmában

JAVASOLT ÓRASZÁM: 2 óra

FEJLESZTÉSI FELADATOK ÉS ISMERETEK

- A színpadi hatáskeltés eszközeinek vizsgálata
- A drámai döntési helyzetek, motivációk, konfliktusok felismerése, vizsgálata, megvitatása
- A dráma cselekményének megértése, rekonstruálása szerkezeti vázlat segítségével
- A komikum, a humor tartalmi és nyelvi jellemzőinek megismerése
- A monológ és a dialógus szerepének megkülönböztetése
- Drámarészletekből drámaegész kibontása
- Részvétel egy drámai mű színreviteléhez kapcsolódó tevékenységben

FOGALMAK

dráma mint műnem, tragédia, komédia, színház; a drámai szerkezet, alapszituáció, bonyodalom, konfliktus, tetőpont, megoldás; monológ, dialógus, tér- és időviszonyok; drámai szerepkörök, szereplők rendszere, jellemtípus

TÉMAKÖR: V. A 20. századi történelem az irodalomban

(II. világháború, holokauszt, romaholokauszt, a kommunista diktatúra áldozatai, 1956)

JAVASOLTÓRASZÁM: 6 óra

FEJLESZTÉSI FELADATOK ÉS ISMERETEK

- A történelmi traumák megjelenése az irodalmi alkotásokban
- Diktatúrák és áldozatok, erkölcsi dilemmák és konfliktusok ábrázolása a hatalom és a kiszolgáltatott egyének között.
- Az irodalmi művek alapján az egyes emberek erkölcsi felelősségének tudatosítása
- Egyes olvasott szövegek jellegzetes poétikai-retorikai alakzatainak megfigyelése

FOGALMAK

jellemfejlődés, szolidaritás, holokauszt, koncentrációs tábor, diktatúra, forradalom, szovjet megszállás, emigráció, emigráns irodalom

TÉMAKÖR: V. Szórakoztató irodalom


JAVASOLT ÓRASZÁM: 6 óra (7-8. évfolyam)

FEJLESZTÉSI FELADATOK ÉS ISMERETEK

- Az eddigi irodalmi ismeretek felelevenítése és alkalmazása a választott mű értelmezésében

FOGALMAK

szórakoztató irodalom, manipuláció és hitelesség, krimi, detektívregény



Szentendrei Barcsay Jenő Általános Iskola

Osztályfőnöki helyi tanterv

5-8. évfolyam

Az 5-6. évfolyamon az osztályfőnöki tantárgy óraszám: 72 óra

Ötödik évfolyamon: 36 óra

Hatodik évfolyamon: 36 óra

A 7-8. évfolyamon az osztályfőnöki tantárgy óraszám: 72 óra

Hetedik évfolyamon: 36 óra

Nyolcadik évfolyamon: 36 óra

5. évfolyam

Az 5. évfolyamon az osztályfőnöki tantárgy éves óraszám: 36 óra

Az 5. évfolyamon az osztályfőnöki tantárgy heti óraszám: 1

A témakörök áttekintő táblázata:

Témakörök	Javasolt éves óraszám
Egészségnevelés	6
Személyiség-, és közösségfejlesztés	8
Tanulás és munka	4
Továbbtanulás	2
Szabadidő helyes eltöltése	3
Hazánk, helyünk a világban	4
Az osztályközösség sajátosságainak megfelelő témák, aktualitások	9

6. évfolyam

A 6. évfolyamon az osztályfőnöki tantárgy éves óraszám: 36 óra

A 6. évfolyamon az osztályfőnöki tantárgy heti óraszám: 1

A témakörök áttekintő táblázata:

Témakörök	Javasolt éves óraszám
Egészségnevelés	7
Személyiség-, és közösségfejlesztés	7
Tanulás és munka	3
Továbbtanulás	2
Szabadidő helyes eltöltése	4
Hazánk, helyünk a világban	4
Az osztályközösség sajátosságainak megfelelő témák, aktualitások	9

7. évfolyam

A 7. évfolyamon az osztályfőnöki tantárgy éves óraszám: 36 óra

A 7. évfolyamon az osztályfőnöki tantárgy heti óraszám: 1

A témakörök áttekintő táblázata:

Témakörök	Javasolt éves óraszám
Egészségnevelés	8
Személyiség-, és közösségfejlesztés	5
Tanulás és munka	3
Továbbtanulás	3
Szabadidő helyes eltöltése	2
Hazánk, helyünk a világban	6
Az osztályközösség sajátosságainak megfelelő témák, aktualitások	9

8. évfolyam

A 8. évfolyamon az osztályfőnöki tantárgy éves óraszám: 36 óra

A 8. évfolyamon az osztályfőnöki tantárgy heti óraszám: 1

A témakörök áttekintő táblázata:

Témakörök	Javasolt éves óraszám
Egészségnevelés	9
Személyiség-, és közösségfejlesztés	5
Tanulás és munka	2
Továbbtanulás	5
Szabadidő helyes eltöltése	2
Hazánk, helyünk a világban	4
Az osztályközösség sajátosságainak megfelelő témák, aktualitások	9

I. Az osztályfőnöki órák tartalma a következő témaköröket öleli fel:

1. Egészségnevelés
2. Személyiség-, és közösségfejlesztés
3. Tanulás és munka
4. Továbbtanulás
5. Szabadidő helyes eltöltése
6. Hazánk, helyünk a világban
7. Az osztályközösség sajátosságainak, érdeklődésének megfelelő témák, aktualitások

A felsorolt témakörök nem lezártak, minden évben visszatérnek és új, az életkori sajátosságoknak megfelelő ismeretekkel egészülnek ki.

1. Egészségnevelés

- Egészséges életrend, napirend kialakítása.
- Felkészülés a pubertással járó pszichés és biológiai változásra.
- Nemi érés, szexuális felvilágosítás.
- Elemi higiéniai követelmények ismerete, környezetkultúra.
- Az egészségkárosító szerek hatásai.
- Mondj nemet! Döntéshozás
- Ismerd meg magad! Önismeret.
- Stresszhelyzetek.
- Stressz kezelési módok.
- Az egészségmegőrzés, betegségmegelőzés fontos szabályai, környezetkultúra.
- A dohányzás és következményei.
- Az alkoholfogyasztás és következményei
- A drogokról. Mondj nemet!
- Testápolás, szépségápolás serdülőkorban
- A kamaszkor.
- A modern kor veszélyei

Követelmények

Törekedjen életkorának, egyéni alkatának megfelelő napirend kialakítására. Ismerje és alkalmazza az alapvető higiéniai szabályokat, legyen igényes környezetére.

Tudja, hogy teste fejlődik, változik.

Ismerje az egészségkárosító szerek hatásait, és tudatosan kerülje azokat.

Ismerje a testi-lelki egészség legfontosabb összefüggéseit, legyen igényes önmaga és a környezete iránt.

Legyen képes felelős döntések meghozatalára.

2. Személyiség-, és közösségfejlesztés

- Erős és gyenge oldalaink, önismeret.
- Az együttműködő közösség kialakítása. A felelősök megbízása, és teljesítményük értékelése.
- Kortárs mediáció.
- A diákönkormányzat szerepe.
- A humánus társas kapcsolatok feltételei: barátság, tisztelet, szeretet, őszinteség, segítőkészség, önzetlenség, a tulajdon tisztelete.
- A család is közösség, melynek összetartója a szeretet és a kölcsönös egymásrautaltság.
- Alkalmazkodás a családban.
- A családi életre való nevelés.

- Gazdasági és pénzügyi nevelés.
- Felelősségvállalás másokért, önkéntesség.
- Családi ünnepek, a szeretet megnyilvánulásai.
- Az együttes tevékenységben való részvétel képességének kibontakoztatása.
- Önkiszolgálás a családban és az iskolában.
- A baráti társaság és a kortársak szerepének felismerése.

Követelmények

Tudjon különbséget tenni ösztönös és tudatos cselekvés között.

Tudja, hogy minden ember egyedi, hogy énünk egyes összetevői öröklöttek, mások tanulhatók.

Az együttes tevékenységben való részvétel készségeinek gyakorlása.

Ismerje meg, és fogadja el a társas kapcsolatok feltételeit.

Vegyen részt a családi munkamegosztásban.

Tartsa fontosnak a családi ünnepeket.

Magatartása udvarias, kulturált legyen.

Tudjon pozitív szerepet vállalni az osztályközösség és a család életében.

Törekedjen a másik ember megértésére, elfogadására.

3. Tanulás és munka

- A helyes tanulási módszerek megismerése, gyakorlása és tudatos alkalmazása.
- Az eredményes tanulás motivációja, az érdeklődés és a kötelességtudat.
- Az ismétlés és a gyakorlás fontossága.
- Az önálló ismeretszerzés képessége.
- Könyvtárhasználat
- Médiatudatosságra nevelés
- Az egyéni tanulás hibáinak felismerése, leküzdésének módja.
- Az önellenőrzés képességének fejlesztése.
- Szeretem - nem szeretem tantárgyak.
- Az iskolán kívüli ismeretszerzés lehetőségei.
- Önismeret-érdeklődés.

Követelmények

Ismerje az eredményes tanulási módszereket, és alkalmazza azokat.

Felkészülten jöjjön iskolába.

Kérjen segítséget, ha tanulási nehézségei vannak.

Vegyen részt érdeklődésének megfelelő tanulmányi versenyen.

Tudatosan használja az értelmes és gazdaságos tanulási módszereket.

Egyéni képességének megfelelően éljen az önálló ismeretszerzés lehetőségeivel.

Próbálja ki versenyhelyzetben is képességeit.

4. Továbbtanulás

- Összefüggés az érdeklődés és a pályaelképzelés reális lehetőségei között.
- A továbbtanulás, szakmatanulás lehetőségei. Iskolalátogatások.
- Megjelenés, szereplés a felvételin.

Követelmények

Reális iskolaválasztás az egészséges önbizalom, önismeret függvényében.
Pozitív jövőkép kialakítása.

5. Szabadidő helyes eltöltése

- A szabadidő és a pihenés szerepe.
- A sport fontossága.
- A szabadidő, a társas együttlét keretei, fejlesztő vagy romboló hatása.

6. Hazánk, helyünk a világban

- Nemzeti ünnepeink (Október 6., Október 23., Március 15.)
- Méltó megemlékezés történelmünk sorsfordító eseményeiről.
- Szentendre, a soknemzetiségű város.
- Szentendre, a festők városa.
- Szentendre és a Pilis természeti kincsei.
- Szentendre ma - a város eredményei, gondjai. Az Önkormányzati rendszer.
- Hazánk, Magyarország.
- Alkotmányunkról.
- Egy kis néprajz - a Skanzen.
- Az európai népek és szomszédaink egymásra utaltsága.
- Az Európai Unió.

Követelmények

Életkorának megfelelően legyen tisztában nemzeti ünnepeink tartalmával, jelentőségével.

Ismerje más nemzetekhez fűződő kapcsolatainkat, valamint az európai népek és szomszédaink egymásrautaltságát.

Tudja, hogy az Alkotmánykötelességek és jogok egysége.

Ismerje Szentendre múltját és jelenét.

Egyszerre legyen nemzeti és európai polgár/ ember/ munkavállaló

7. Az osztályközösség sajátosságainak, érdeklődésének megfelelő, az iskolai élethez kapcsolódó aktuális témák

- Baleset- és tűzvédelmi előírások.
- A tanulói házirend.
- Célok, feladatok meghatározása a tanévre.
- Átmeneti hét az 5. évfolyamra.
- Osztályprogramok, tanulmányi kirándulás szervezése, előkészítése, értékelése.
- A tanulmányi munka, a magatartás, a szorgalom értékelése, önértékelés.

- Iskolai hagyományok: Barcsay-nap, nemzeti ünnepeink, Föld-napja, A nemzeti összetartozás napja, Farsangi bál, Adventi vásár, Bolhapiac, ballagás.
- Helytörténet: városunk természeti, épített és kulturális értékei.
- Környezetvédelem: osztály-, iskolaszépítés, környezetvédő akciók szervezése.
- Fenntarthatóság, környezettudatosság.
- Szociometria.
- Könyvtári ismeretek.

II. Az osztályfőnöki órák célja

Olyan demokratikus magatartás alapozása, amelyben az egyén és a közösség érdekei egyaránt szerephez jutnak. Tanulóink személyiség jegyeinek fejlesztésével építjük ki az általános műveltség szilárd és továbbtanulásra felkészítő értékeit. Nemzeti kultúránk, történelmi eseményeink, kiemelkedő személyiségeink, sajátos hagyományaink megismertetésével fejlesztjük tanulóink nemzeti tudatát, erősítjük a haza és a szülőföld iránti szeretetét. Különböző népek értékeinek bemutatásával neveljük tanulóinkat a kultúrák iránti nyitottságra, megértésre és türelemre. A természeti és mesterséges környezet értékeinek bemutatásával fejlesztjük tanulóink egyéni és közösségi felelősségtudatát a mikro- és makro környezetben adódó feladatok, problémák megoldására. Fejlesztjük tanulóinkban a felelősségérzetet saját lelki és testi egészségük megőrzéséért.

III. Feladataink a célok érdekében

Humánus, gyermekközpontú és szeretetteljes iskolai légkört biztosítunk. Ápoljuk az iskolai hagyományokat. Lehetőséget teremtünk az érdekérvényesítés kulturált formáinak megismerésére és gyakorlására. Következésképpen értékeljük a tanulók teljesítményét, magatartását, szorgalmát, és az adott helyzeteket morálisan is értékeljük. Tanulóinkkal megismertetjük a testi-lelki egészséget károsító tényezőket, és kialakítjuk az elutasító magatartást. Igyekezünk - a kultúra teljes rendszerére építve - olyan iskolai és szabadidős tevékenységeket szervezni, amelyek lekötik tanulóinkat, fokozzák teljesítményüket, kitérítik érdeklődési körüket. Megismertetjük és gyakoroltatjuk tanulóinkkal az önálló tanulás módszereit, felkészítjük őket az élethosszig tartó tanulásra. A gyermeket tiszteletben tartó nevelési módszereinkkel igyekezünk a családi eredetű szociális hátrányok részbeni enyhítésére, és a tehetségek felismerésére és fejlesztésére.

IV. Értékelés

A formáló - segítő értékelés formáit alkalmazzuk, amely nem tartalmaz sem minősítést, sem osztályozást. Az értékelésben irányadó az iskolánk pedagógiai programjában és az iskolai házirendben megfogalmazott értékrend. Fontos az önértékelés, és a társak segítő értékelése.


Az osztályfőnöki órák légköre legyen fesztelen, amelyben a tévedés is vállalható.

V. Eszközök, feltételek

Felhasználhatók a témákhoz kapcsolódó kézikönyvek, kiadványok, illemkönyvek, személyiségfejlesztő témájú kiadványok, transzparenszek, játékok, videó anyagok, CD,-k, digitális kiadványok, internetes oldalak.

VI. Koncentráció

Valamennyi tantárgy és tanórán kívüli foglalkozás.



Szentendrei Barcsay Jenő Általános Iskola

Technika és tervezés

helyi tanterv

5-6-7. évfolyam

Ez a helyi tanterv a Kormány 5/2020. (I. 31.) Korm. rendelet alapján készült.

A technika és tervezés tantárgy a problémamegoldó gondolkodást, a saját tapasztalás útján történő ismeretszerzést helyezi a középpontba, melynek eszköze a tanórákon megvalósuló kreatív tervező és alkotó munka, a hagyományos kézműves és a legmodernebb digitális technológiák felhasználásával. A tantervben kiemelt szerepet kap a tanulni tudás, az alkalmazás, a problémamegoldáson alapuló alkotás. Ezt szolgálják a kínált tevékenységek, a nevelés, a kompetenciafejlesztés és a műveltségterület leírt rendszere, az egyes elemek arányos megjelenítése.

A technika és tervezés tantárgy a Nemzeti alaptantervben rögzített kulcskompetenciákat az alábbi módon fejleszti:

A kommunikációs kompetenciák: A tantárgy tanulása során a tanuló elképzeléseit, terveit megoszthatja társaival, véleményét ütközteti, a különbségek tisztázásával konszenzusra jut. A tanórákon a csoportban végzett feladatmegoldás során a tanulónak együttműködési készségeit fejlesztve lehetősége nyílik építő jellegű párbeszédre. Megtanul rajz, ábra, műszaki leírás alapján építeni, tárgyakat kivitelezni, terveit rajzban bemutatni, szóban fogalmazni, előadni. A tantárgy technikatörténeti ismeretei hozzájárulnak a régi korok – esetleg tájegységenként eltérő – elnevezéseinek megismeréséhez és elsajátításához, amin keresztül bemutatható a gyakorlati tevékenységhez kapcsolódó nyelvhasználat gazdagsága, árnyaltsága és a tájnyelvi értékek.

A digitális kompetenciák: A tanuló elsajátítja az alapvető technikákat ahhoz, hogy az információ hitelességét és megbízhatóságát értékelni tudja. A technika és tervezés a különböző tevékenységek, munkafolyamatok, technológiák algoritmizálásával támogatja a digitális tervezői kompetenciákat, hozzájárul a rendszerszintű gondolkodáshoz. A tantárgy tanítása során kiemelt fontosságú a vizuális szemléltetés, és speciális lehetőségeket nyújt a különféle digitális tervezőprogramok felhasználása számára.

A matematikai, gondolkodási kompetenciák: A technika és tervezés a természettudományos tantárgyak – környezetismeret, természettudomány 5–6. évfolyam – előkészítésében, valamint azok bevezetését követően a tanult ismeretek szintetizálásában és gyakorlati alkalmazásában tölt be fontos szerepet.

A személyes és társas kapcsolati kompetenciák: A tantárgy változatos tevékenységeken keresztül ad lehetőséget a praktikus feladatmegoldó képesség fejlesztésére, valamint a kedvelt, sikerélményt nyújtó tevékenységi területek azonosítására, ezzel segítve a tanuló pályaválasztási döntését is. A tanuló a másokkal közösen végzett csoportos gyakorlati alkotótevékenységek révén szerez tapasztalatot a csoporttagokkal tervezett együttműködés kialakításának lehetőségeiről és a csoporton belüli vezetői, illetve végrehajtói szerepekről.

A kreativitás, a kreatív alkotás, önkifejezés és kulturális tudatosság kompetenciái: A tanulóban az iskolai tevékenysége során erősödik a cselekvő tudatosság, amely hozzájárul a munkára vonatkozó igényességhez, az életvitel aktív alakításához, fejlesztéséhez. A kreatív alkotás készségei tekintetében fejlesztési lehetőséget biztosít a különböző tárgyak és működőképes eszközök tanulói tervezése. Az emberek mindennapi életet átalakító jelentős technikai találmányok történetének és emberi életre gyakorolt hatásának megismerése hozzájárul a kulturális tudatosság fejlesztéséhez.

Munkavállalói, innovációs és vállalkozói kompetenciák: A tantárgyi keretekben végzett tevékenységek elősegítik, hogy a tanulók számára olyan munkavállalói és vállalkozói készségek

fejlesztésére nyíljon lehetőség, mint a tervezés, szervezés, irányítás, tapasztalatok értékelése, kockázatfelmérés és kockázatvállalás, az egyéni és csapatmunkában történő munkavégzés, felelősségvállalás. Ezek a készségek alapvető alkalmazkodási lehetőséget biztosítanak a szakmák gyorsan változó világában történő eligazodáshoz.

A tantárgy sajátossága, hogy a tanórai tevékenység gyakorlatközpontú; kiemelkedő jellemzője, hogy a tanulási folyamatban központi szerepet kap az ismereteken túlmutató tudásalkalmazás, ezért az értékelés elsősorban az alkotó folyamatra, a munkavégzési szokásokra, az elkészült produktumra irányul, és jelentős szerepet kap benne az elért sikerek, eredmények kiemelése, a pozitív megerősítés.

MODUL „A”: Épített környezet – tárgyalkotás technológiai

Épített környezet – tárgyalkotás technológiai modul középpontjában az embert körülvevő mesterséges környezet, az épített tér áll. A modul tanulásának-tanításának célja, hogy az embert körülvevő szűkebb lakókörnyezet – település, lakás, lakóépület – kialakításával, használatával kapcsolatos alapvető ismeretek közvetítésén keresztül kialakítsa a tanulóban az egészségtudatos életvitel-vezetés igényét.

Az ismeretek nem önálló tananyagként jelennek meg, hanem az adott feladat elvégzéséhez szükséges információként, vagyis az ismeretszerzés és -alkalmazás szinte egy időben történik, ami elősegíti annak rögzülését. A legtöbb feladat csoportmunkában végezhető el, így a tanulók a gyakorlatban tapasztalhatják meg a munkamegosztás jelentőségét, az egyénenként, kis csoportokban végzett munka összehadódó értékét, az együttműködés jelentőségét, az értékteremtés, az alkotás örömét, a munka megbecsülését.

A modul alkalmazása során lehetőség van projekt munkára, a story line módszer alkalmazására, az egyéni ötletek megvalósítására, a kreativitás fejlesztésére. Ez tág teret enged a differenciálásnak, és megteremti a lehetőséget, hogy minden tanuló érdeklődésének és képességeinek megfelelően válasszon magának szerepet, feladatot a csoportban.

A különböző modellezési, makettépítési feladatok során a legváltozatosabb anyagok és technológiák használhatók, az anyagok újra hasznosításától egészen a 3D-s nyomtatás alkalmazásáig. A különböző anyagok tulajdonságainak irányítással, egyszerűbb anyagvizsgálati módszerekkel történő megismerése után a tanulók a céljaiknak megfelelően választhatnak a rendelkezésre álló anyagokból.

A tanórai tevékenység fejleszti a technológiai-problémamegoldó gondolkodást. Célja, hogy a tanuló érdeklődjön és szerezzen tapasztalatokat szűkebb és tágabb lakókörnyezetéről és annak változtatásairól. Ismerje fel és alkosson véleményt az emberi tevékenységek építő és romboló hatásairól.

Ugyancsak célként szolgál, hogy a tanuló gyűjtsön információt a régi korok építészetéről, a jelenkor építészeti irányairól, a népi építészet, ezen belül a saját tájegységének jellegzetességéről, a saját településének történetéről. A hagyományok megismerése során legyen nyitott az értékek felfedezésére, értse azok jövőt meghatározó szerepét.

A technológiai fejlődés vívmányait gazdaságossági, környezet- és egészségtudatos szempontok szerint elemezze, alkalmazza. Ismerje fel az ember személyes felelősségét a környezet alakításában. Lokális tevékenységében jelenjen meg a globális felelősség érzése.

5–6. évfolyam

A kétéves nevelési-oktatási szakaszban a tantárgy tanításának középpontjában a település, a települést meghatározó épületek, a közlekedési infrastruktúra, a lakás, lakókörnyezet áll. A tanórai modellezési, makettépítési feladatokon keresztül a tanuló a környezetéről szerzett tapasztalatait rendszerezi, megismeri a települések szerkezetét, a lakóépületek és a természeti környezet közötti kapcsolatot, a településeken található legfontosabb középületeket, közintézményeket. Felismeri a közlekedési hálózatok szerepét, fontosságát a települések kialakulásában, fejlődésében, a település lakóinak életminőségében. Eligazodik egyszerű építészeti vázlatokon, helyszínrajzot értelmez. Lakásterveket, modelleket készít, melyen keresztül megismeri a lakás jellemző helyiségeit, azok funkcióját, egymással való kapcsolatát, az alaprajz és a berendezés közötti kapcsolatot, a legfontosabb karbantartási, állagmegóvási munkákat. Az információgyűjtés, tervezés során lehetőség van különböző digitális eszközök, alkalmazások, például tervezőprogramok használatára.

segítséget kér. Ismeri a csapat feladatrendszerét. Változó szerepekben vállal feladatokat. Ismeri a csoportmunka kereteit, elfogadja a csoport döntéseit, a delegált feladatokat. Részfeladatait pontosan, felelősséggel végzi.

Az 5–6. évfolyamon a technika és tervezés tantárgy alapóraszám: 68 óra. Szabadon választható óraszám: 4 óra amit a helyi eseményekre, városi programokra használunk.

ötödik évfolyamon:36 óra

hatodik évfolyamon:36 óra

A témakörök áttekintő táblázata:

Témakör neve	Javasolt óraszám
Modell- és makettépítés technológiai	8
Település – a település kialakulása, településtípusok	6
Építészet – forma és funkció, anyagok és szerkezetek	8
Közterek, közösségi terek, középületek	8
Közlekedés – közlekedés egykor és ma	6
Lakás, lakókörnyezet – a lakás jellemzői, lakástípusok, funkciók, helyiségek	8
Lakás, lakókörnyezet – funkciók, berendezések	8
Lakás karbantartása – a legfontosabb állagmegóvási, karbantartási munkák	6
Komplex modell- és makettkészítés	10
Szabadon választott órák	4
Összes óraszám:	72

Témakör: Modell- és makettépítés technológiai

Javasolt óraszám: **8 óra**

Tanulási eredmények

A témakör tanulása hozzájárul ahhoz, hogy a tanuló a nevelési-oktatási szakasz végére:

- megérti a munkatevékenység értékteremtő lényegét;
- felismeri a környezeti tapasztalások, megfigyelések ok-okozati összefüggéseit;
- felismeri az egyes műveletek baleseti veszélyeit;
- elemi műszaki rajzi ismereteit alkalmazza a tervezés során;
- alkalmazza a vetületi ábrázolást.

A témakör tanulása eredményeként a tanuló:

- megismeri a méretmegadás elemeit;
- felismeri a méretarányos kicsinyítés, nagyítás feladatát, jelentőségét;
- ismeri a vetületi ábrázolást;
- irányítással, egyszerűbb anyagvizsgálati módszerekkel információkat szerez a modellezés során felhasznált anyagok tulajdonságairól, például természetes és mesterséges faanyagok, műanyagok, fémek, papírok, textilek, képlékeny anyagok.

Fejlesztési feladatok és ismeretek

- A szabályok szükségességének belátása, a szabálykövető magatartás fejlesztése
- A térszemlélet és az elvont gondolkodás fejlesztése
- A tapasztalati úton történő információgyűjtés képességének fejlesztése
- Ok-okozati összefüggések felismerése
- A modellezés, makettépítés feladata, jelentősége
- A modell és a makett közötti különbségtétel
- A mérés célja, fontossága
- Mérőeszközök alkalmazása
- Mérés milliméteres pontossággal
- Műszaki ábrázolás alapismereteinek elsajátítása
- Méretmegadás elemei, szabályai
- Vetületi ábrázolás, méretarány alkalmazása, a méretarányos kicsinyítés, nagyítás jelentősége
- Rajzolvasási gyakorlatok. A valóság és az ábra összefüggéseinek felismerése
- A modellezéshez felhasználható anyagok (például papír, fa, műanyag, fém, textil, agyag vagy egyéb képlékeny anyag) tulajdonságainak megismerése egyszerűbb anyagvizsgálati módszerekkel (szemrevételezés, próba, összehasonlítás, mérés alapján)
- Különböző profilok, szerkezetek építése, terhelési próba végzése
- Az anyagok megmunkálásához, alakításához, szereléséhez szükséges technológiák, szerszámok megismerése, célszerű, balesetmentes használatuk elsajátítása

Fogalmak

modell, makett, mérés, mérőeszköz, mérési pontosság, méretmegadás elemei és szabályai, vonalfajták, méretszám, méretarány, kicsinyítés, nagyítás, vetület, az elvégzett feladatokhoz kapcsolódó technológiák és szerszámok, eszközök megnevezése

JAVASOLT TEVÉKENYSÉGEK

- Modellek és makettek megfigyelése megadott szempontok szerint, azonosságok, különbségek megfogalmazása, a modell-, illetve makettkészítés jelentőségének felismerése

- A műszaki rajz szükségességének felismerése térbeli alakzatok, tárgyak és róluk készült műszaki rajzok, axonometrikus ábrák tanulmányozásán, elemzésén keresztül. A valóság és az ábra közötti kapcsolat, megfelelés azonosítása
- MÉRŐESZKÖZÖK használata, mérés milliméter pontossággal
- Műszaki rajzok értelmezése, a műszaki ábrázolás jelképeinek, szabályainak megismerése, azonosítása
- Vetületi ábra, egyszerű műszaki rajz készítése szabadkézzel, majd szerkesztéssel geometrikus testekről
- A modellezéshez, makettépítéshez felhasználható anyagok néhány tulajdonságának megismerése egyszerűbb anyagvizsgálati módszerekkel
- A rendelkezésre álló szerszámok és a velük végezhető műveletek megismerése, gyakorlása
- Azonos anyagú, különböző profilú rudak terheléspróbája
- Térbeli szerkezetek, tornyok építése rudakból, stabilitásuk, terhelhetőségük vizsgálata

Témakör: **Település – a település kialakulása, településtípusok**

Javasolt óraszám: **6 óra**

Tanulási eredmények

A témakör tanulása hozzájárul ahhoz, hogy a tanuló a nevelési-oktatási szakasz végére:

- jártasságot szerez a gyakorlati problémamegoldás feltételeinek és lépéseinek meghatározásában.

A témakör tanulása eredményeként a tanuló:

- ismeri a legfontosabb településfajtákat, azok jellemzőit;
- összehasonlítja a különböző településtípusokhoz kötődő életformákat, azonosságokat, különbségeket fogalmaz meg;
- összehasonlítja a különböző életformákhoz kötődő lakó- és gazdasági épületeket;
- ismereteket gyűjt a saját településéről;
- elemzi a lakóépületek és a természeti környezet közötti kapcsolatot;
- átlátja a lakóház tervezésének szempontjait – alaprajz, tájolás, épület alakja;
- lakóépületet tervez megadott szempontok és méretarány alapján;
- lakóépület-makettet épít egyszerű geometrikus testek felhasználásával.

Fejlesztési feladatok és ismeretek

- Ok-okozati összefüggések felismerése
- Jellemző tulajdonságok és igények közötti összefüggések értelmezése
- Véleményformálás támogatása a természeti és a lakókörnyezet kapcsolatának felismeréséhez
- Véleményformálás támogatása a technológiai fejlődés és a társadalmi gazdasági fejlődés kapcsolatának felismeréséhez
- Információgyűjtési, -rendszerezési, -értelmezési képességek fejlesztése
- A települések kialakulása
- Különböző településtípusokhoz (város, falu) és életformákhoz (pl. gazdálkodás) kötődő lakó- és gazdasági épületek tanulmányozása, összehasonlítása
- A lakóépületek és a természeti környezet kapcsolatának elemzése
- Információk gyűjtése a saját településről, annak történetéről
- Lakóépületek típusai

- Lakóépület-makett készítése egyszerű geometrikus testekből

Fogalmak

lakóhely, település, város, falu, mezőgazdaság, ipar, városiasodás, városodás, urbanizáció, ház (családi ház, sorház, toronyház, lakópark), kert, gazdasági épület, melléképület, lakás, udvar, alaprajz, homlokzat, tető, nyílászárók, az építkezés menete

JAVASOLT TEVÉKENYSÉGEK

- Információk gyűjtése a települések kialakulásáról, az egyes éghajlati viszonyok jellegzetes lakóépületeiről megadott szempontok szerint. Az információk rendszerezése, megosztása
- Település-makett elkészítése közös döntések megfogalmazásával: a makett méretarányának meghatározása, a lakóövezet kijelölése, az utcahálózat megrajzolása, a telkek kiosztása, a lakóépületek jellegének meghatározása
- Lakóépület-makett készítése egyéni munkában a közös döntéseknek megfelelően
- A település régen és ma – a lakóhely egy tere, része változásainak nyomon követése
- A mi falunk, városunk: útikalauz készítése

Témakör: **Építészet – forma és funkció, anyagok és szerkezetek**

Javasolt óraszám: **8 óra**

Tanulási eredmények

A témakör tanulása hozzájárul ahhoz, hogy a tanuló a nevelési-oktatási szakasz végére:

- jártasságot szerez a gyakorlati problémamegoldás feltételeinek és lépéseinek meghatározásában;
- anyagválasztásnál elemzi a megismert anyagok jellemzőit a felhasználhatóság szempontja szerint.

A témakör tanulása eredményeként a tanuló:

- azonosítja a lakóház részeit – alap, tartószerkezet, falazat, nyílászárók, homlokzat, tető;
- ismereteket gyűjt a régi korok épületeiről, építőanyagairól, a hagyományos népi építészet épületeiről, építőanyagairól;
- információkat gyűjt építőanyagokról, építőipari szakmákról;
- megtervezi a lakóépület közvetlen környezetét – kert, gazdasági épületek;
- modellezi a lakóépületek környezetét.

Fejlesztési feladatok és ismeretek

- Ok-okozati összefüggések felismerése
- Jellemző tulajdonságok és igények közötti összefüggések értelmezése
- Véleményformálás támogatása a természeti és a lakókörnyezet kapcsolatának felismeréséhez
- Digitális alkalmazások használatával információk, adatok rendezése, értelmezése
- A munkatevékenység értékteremtő lényegének értelmezése
- Az adott kor technikai fejlettsége és az alkalmazott anyagok, technológiák közötti összefüggések felismerése
- A társadalmi munkamegosztás lényegének, az egyes foglalkoztatási ágazatok jelentőségének értelmezése
- Építményekre ható hatások és az építményekkel kapcsolatos követelmények elemzése, összehasonlítása
- Régi korok jellemző épületeinek, a hagyományos népi építészet építményeinek, építőanyagainak tanulmányozása, elemzése

- Az egyes tájegységek jellegzetességei – lakó-, gazdasági és középületek alakja, elrendezése –, a használt anyagok és építési technológiák közötti kapcsolatok feltárása, elemzése
- A modern kor építésze – iparosított technológia, vasbeton szerkezetek, építőipari gépek
- Az építészet építőanyagainak, építőipari foglalkozások tanulmányozása, elemzése
- Az építőanyagok és építési technológiák, építőipari foglalkozások közötti kapcsolatok feltárása, elemzése
- A lakóépület-makett közvetlen környezetének kialakítása

Fogalmak

építészet, épület, építmény, alapozás, vízszigetelés, hőszigetelés, tájolás, természetes (szoláris) energia, passzív napenergia, benapozottság, árnyékolás, kő, fa, föld, agyag, vályog, téglá, pala, cserép, beton, vasbeton, üveg, kötőanyag, teherhordó szerkezet, mennyezet, tetőszerkezet, panel

JAVASOLT TEVÉKENYSÉGEK

- Információk gyűjtése az egyes történelmi korok, tájegységek jellemző épületeiről, a felhasznált anyagokról, technológiákról. Az információk rendszerezése, megosztása
- Látogatás egy építkezésen vagy film megtekintése egy építkezésről. Megfigyelési szempontok szerinti adatgyűjtés, megbeszélés
- Információgyűjtés a végzett tevékenységekhez kötődő szakmákról, tanulási utakról
- A lakóházmakett környezetének megtervezése és kialakítása

Témakör: **Közterek, közösségi terek, középületek**

Javasolt óraszám: **8 óra**

Tanulási eredmények

A témakör tanulása hozzájárul ahhoz, hogy a tanuló a nevelési-oktatási szakasz végére:

- jártasságot szerez a gyakorlati problémamegoldás feltételeinek és lépéseinek meghatározásában.

A témakör tanulása eredményeként a tanuló:

- megnevezi a településeken található legfontosabb középületeket, közintézményeket;
- egy adott terület helyszínrajzát értelmezi, összeveti a valósággal, például nyomtatott, interneten elérhető térképek, fényképek alapján;
- eligazodik egyszerű építészeti vázlatokon;
- a társakkal együttműködve településmodellt tervez;
- csoportban településmodellt épít.

Fejlesztési feladatok és ismeretek

- Együttműködési készségek fejlesztése munkatevékenységek tervezése és végzése során
- Ok-okozati összefüggések felismerése
- Jellemző tulajdonságok és igények közötti összefüggések értelmezése
- Az elvont gondolkodás fejlesztése
- Digitális alkalmazások használatával információk, adatok rendezése, értelmezése
- A település arculatát alakító tényezők tanulmányozása
- Az emberek mindennapos tevékenysége (munka, háztartás, szabadidő) és a településtípusok (épületek, építmények, szabad területek és infrastruktúrák) közötti kapcsolatok feltárása
- Különböző közösségi épületek feladata. Helyszínrajzok tanulmányozása, elemzése
- Adott terület helyszínrajzának értelmezése és összevetése a valósággal

- Településmakett készítése

Fogalmak

középület, közintézmény, közösségi épület, szolgáltatás, helyszínrajz

JAVASOLT TEVÉKENYSÉGEK

- Tanulmányi séta az iskola közvetlen környezetében, a település arculatát alakító tényezők tanulmányozása. Megfigyelési szempontok szerinti adatgyűjtés, közös megbeszélés
- A bejárt terület helyszínrajzának összevetése a személyes tapasztalatokkal
- A településmakett folytatása a közösségi terek, középületek megtervezésével, megépítésével
- A végzett munka értékelése, a tervektől való eltérések vizsgálata, a továbbfejlesztés lehetőségeinek megbeszélése

Témakör: **Közlekedés – közlekedés egykor és ma**

Javasolt óraszám: **6 óra**

Tanulási eredmények

A témakör tanulása hozzájárul ahhoz, hogy a tanuló a nevelési-oktatási szakasz végére:

- jártasságot szerez a gyakorlati problémamegoldás feltételeinek és lépéseinek meghatározásában.

A témakör tanulása eredményeként a tanuló:

- felismeri a közlekedési hálózatok szerepét, fontosságát a települések kialakulásában, fejlődésében, a település lakóinak életminőségében.

Fejlesztési feladatok és ismeretek

- Együttműködési készségek fejlesztése munkatevékenységek tervezése és végzése során
- Ok-okozati összefüggések felismerése
- Információgyűjtési, -rendszerezési, -értelmezési képességek fejlesztése
- Az adott kor technikai fejlettsége és az alkalmazott anyagok, technológiák közötti összefüggések felismerése
- Szabálykövető magatartás fejlesztése
- A városi és a közúti közlekedés rendszereinek megismerése
- A vízi és a légi közlekedés
- A közlekedés fejlődése, találmányok és feltalálók a közlekedéstörténetben – információgyűjtés, -rendszerezés
- Gyalogos közlekedés helye, alkalmazkodás a közlekedési szituációkhoz
- Közlekedésbiztonsági ismeretek
- A közlekedéssel kapcsolatos foglalkozások, szakmák
- A közlekedés infrastruktúrájának modellezése a településmaketten

Fogalmak

jármű, navigáció, közlekedési rendszer, közlekedésbiztonság

JAVASOLT TEVÉKENYSÉGEK

- A tanulók közlekedési szokásainak (iskolába járás) feltérképezése, az adatok elemzése
- A település közlekedési infrastruktúrájának tanulmányozása
- Irányított információgyűjtés a közlekedés fejlődéséről, a legfontosabb találmányokról, jelentős feltalálókról, különös tekintettel a magyar vonatkozásokra. Információk megosztása

- A településmakett úthálózatának befejezése, a közlekedés jelzőrendszereivel való kiegészítése – például útburkolati jelek, közlekedési táblák, jelzőlámpák, gyalogos-átkelőhelyek, parkolók
- Közlekedési helyzetek szimulálása a terepasztalon

Témakör: **Lakás, lakókörnyezet – a lakás jellemzői, lakástípusok, funkciók, helyiségek**

Javasolt óraszám: **8 óra**

Tanulási eredmények

A témakör tanulása hozzájárul ahhoz, hogy a tanuló a nevelési-oktatási szakasz végére:

- jártasságot szerez a gyakorlati problémamegoldás feltételeinek és lépéseinek meghatározásában.

A témakör tanulása eredményeként a tanuló:

- lakásalaprajzot tervez – akár tervezőprogram segítségével – megadott létszámú család számára;
- berendezett lakásmakettet készít;
- alaprajzok tanulmányozása során megismeri a lakás jellemző helyiségeit, azok funkcióját, egymással való kapcsolatát.

Fejlesztési feladatok és ismeretek

- Ok-okozati összefüggések felismerése
- Jellemző tulajdonságok és igények közötti összefüggések értelmezése
- Az elvont gondolkodás fejlesztése
- Digitális alkalmazások használatával információk, adatok rendezése, értelmezése
- Digitális technológiák alkalmazása a tervezésben
- A lakás kialakítása (építése) és a külső hatások elleni védelem összefüggésének felismerése (feladat – anyag – technológia)
- A lakás fizikai adottságai és a benne folyó tevékenységek közötti kapcsolat felismerése, elemzése
- Épület, lakás alaprajzának értelmezése és összevetése a valósággal
- A lakásalaprajz jellemzői
- A lakás helyiségeinek csoportosítása
- A helyiségek egymással való kapcsolatának elemzése
- A lakás beosztásának, az egyes helyiségek egymással való kapcsolatának jelentősége, szerepe
- Lakásalaprajz tervezése, lakásmakett készítése

Fogalmak

alaprajz, helyszínrajz, tájolás, fizikai jellemzők, egyéni és közösségi terek, háztartási és higiénés terület, közlekedők, tárolók, szabad terület

JAVASOLT TEVÉKENYSÉGEK

- Saját lakás leírása szóban – elbeszélés utáni rajzolás
- Ismert épület bejárása új megfigyelési szempontok meghatározásával, vázlatkészítés
- Lakásalaprajzok tanulmányozása megadott szempontok szerint, azonosságok megfogalmazása, szükségszerűségek felismerése
- A megbeszélte szempontok szerint lakásalaprajz tervezése, lehetőleg digitális alkalmazás segítségével
- A lakástervek elemzése, megvitatása, lakásmakett készítése

Témakör: **Lakás, lakókörnyezet – funkciók, berendezések**

Javasolt óraszám: **8 óra**

Tanulási eredmények

A témakör tanulása hozzájárul ahhoz, hogy a tanuló a nevelési-oktatási szakasz végére:

- jártasságot szerez a gyakorlati problémamegoldás feltételeinek és lépéseinek meghatározásában;
- terveit a műszaki kommunikáció alkalmazásával, esetleg rajzoló- vagy tervezőprogram segítségével készíti el és osztja meg.

A témakör tanulása eredményeként a tanuló:

- a társakkal együttműködve megtervezi a lakás berendezését;
- felismeri a lakás alaprajza és a lakás berendezhetősége közötti kapcsolatot;
- ismeri a lakás helyiségeinek jellemző bútorait;
- információkat gyűjt a bútorok történetéről;
- ismeri az ergonomiai, esztétikai szempontokat a bútorok kiválasztása, elhelyezése során;
- felismeri a lakás berendezése és a lakók eltérő igényei, szokásai közötti kapcsolatot;
- ismeri a világítás, a színek, az anyagok és minták, a tárgyak és díszek szerepét a lakberendezésben;
- információkat gyűjt a régi magyar konyhák berendezéseiről, eszközeiről;
- ismeri a modern konyhával szemben támasztott követelményeket;
- a konyhatervezés során használja a kialakítás, berendezés higiéniai, munkaszervezési, ergonomiai szempontjait.

Fejlesztési feladatok és ismeretek

- Ok-okozati összefüggések felismerése
- Igények és jellemző tulajdonságok közötti összefüggések értelmezése
- Egyéni tulajdonságok és igények közötti kapcsolat feltárása
- Digitális alkalmazások használatával információk gyűjtése, rendszerezése
- Digitális technológiák alkalmazása a tervezésben
- Önismeret és együttműködési készségek fejlesztése munkatevékenységek tervezése és végzése során
- Döntéshozatal során ismeretek alkalmazása, véleményformálás, konszenzusra jutás
- Ízlés formálása
- Egészségtudatos magatartás igényének erősítése
- A lakás berendezésének jellemzői
- Az egyes lakóterületek funkcióinak kialakítása a megfelelő berendezéssel
- A különböző helyiségek jellemző bútorzatai, a lakótér feladata, a bútorzat és a tevékenységek közötti kapcsolat felismerése
- A berendezés stílusa és az egyéni ízlés közötti kapcsolat elemzése
- Bútor-történet
- A bútorok kiválasztásának, elhelyezésének szempontjai
- A berendezés szerepe a téralakításban
- A lakberendezés modellezése
- A munkavégzés ergonomiája
- A helyes munkavégzés szükségességének felismertetése
- A leggyakoribb egészségkárosító helyzetek és azok elkerülése
- A konyha ergonomikus berendezése

- Konyhatervék készítése

Fogalmak

funkció, esztétika, stílus, ízlés, harmónia, színek szerepe, ergonómia, design, téralakítás eszközei, helykihasználás, nyugalmi területek, közlekedőutak, bútorok helyigénye, kényelmi és tároló bútorok, bútorválasztás szempontjai, egészségkárosító helyzetek, statikus, dinamikus terhelés

JAVASOLT TEVÉKENYSÉGEK

- Egy bútoráruház meglátogatása vagy egy ott dolgozó meghívása. Katalógus, folyóiratok, prospektusok, internetes anyagok képei alapján berendezett lakások, lakásrészek elemzése meghatározott szempontok szerint
- Információk gyűjtése, megosztása a bútorok történetéről, a világítás, a színek, az anyagok és minták, a tárgyak és díszek lakberendezésben betöltött szerepéről
- A lakásmakett vagy egy választott helyiség berendezésének megtervezése lehetőség szerint 3D-s lakberendező program segítségével. A berendezés modellezése
- Konyhaterv készítése lehetőség szerint digitális alkalmazással, figyelembe véve a kialakítás, berendezés higiéniai, munkaszervezési, ergonómiai szempontjait
- Munkaműveletek, tárgyak, eszközök elemzése ergonómiai szempontból, a helyes munkavégzés, a helyes ülés gyakorlása

Témakör: **Lakás karbantartása – a legfontosabb állagmegóvási, karbantartási munkák**

Javasolt óraszám: **6 óra**

Tanulási eredmények

A témakör tanulása hozzájárul ahhoz, hogy a tanuló a nevelési-oktatási szakasz végére:

- tevékenysége során tapasztalatokat szerez a háztartás műszaki jellegű rendszereinek felépítéséről, működéséről.

A témakör tanulása eredményeként a tanuló:

- tevékenységének tervezésénél és értékelésénél figyelembe veszi a környezeti szempontokat.

Fejlesztési feladatok és ismeretek

- Az ember személyes felelősségének felismerése a környezet alakításában
- Tevékenységek, beavatkozások következményének mérlegelése
- Digitális alkalmazások használatával információk gyűjtése, rendszerezése
- Szabálykövető, kooperatív magatartás alkalmazása a munkavégzés során
- Munkatevékenység értékteremtő lényegének, felelősségének értelmezése
- A környezet- és egészségtudatos cselekvés fejlesztése
- Információk gyűjtése a lakásban előforduló legfontosabb állagmegóvási, karbantartási munkákról
- Szagtalanítás, védekezés a kártevők ellen
- Környezetbarát anyagok és eljárások alkalmazása a tevékenység során
- A hagyományos tisztítószeres és eljárások alkalmazása és a környezetvédelem összefüggéseinek felismertetése
- A laikus által végezhető munkák határai, annak felismerése, hogy nagyobb munkálatokhoz szakembert kell hívni
- A tevékenységgel érintett foglalkozások, szakmák

Fogalmak

állagmegóvás, karbantartás, mázolás, festés, tapétázás, burkolás, takarítás, tisztítószer, környezetvédelem, tudatos fogyasztói magatartás, fenntarthatóság

JAVASOLT TEVÉKENYSÉGEK

- Információk gyűjtése, megosztása a lakásban előforduló legfontosabb állagmegóvási, karbantartási munkákról
- Állagmegóvási, karbantartási munkák végzése a helyi lehetőségek szerint, például: bútorok megjavítása, festése; folttisztítási gyakorlat környezetbarát anyagokkal, ruházat, lakástextíliák gondozása stb.
- Különböző háztartási vegyszerek címkéinek tanulmányozása a felhasználás, tárolás, balesetveszély szempontjai szerint
- Baleseti források azonosítása, megtörtént balesetek elemzése, elsősegélynyújtási szabályok megbeszélése
- Információgyűjtés a végzett tevékenységekhez kötődő szakmákról, tanulási utakról. A tanulók szerepjáték formájában bemutathatják egymásnak az egyes foglalkozások jellemző feladatait

TÉMAKÖR: Komplex modell- és makettkészítés

Javasolt óraszám: **10 óra**

Tanulási eredmények

A témakör tanulása hozzájárul ahhoz, hogy a tanuló a nevelési-oktatási szakasz végére:

- jártasságot szerez a gyakorlati problémamegoldás feltételeinek és lépéseinek meghatározásában;
- terveit a műszaki kommunikáció alkalmazásával, esetleg rajzoló- vagy tervezőprogram segítségével készíti el és osztja meg;
- megérti a munkatevékenység értékteremtő lényegét.

A témakör tanulása eredményeként a tanuló:

- az órai munkák során tapasztalatot szerez a felhasznált anyagokról, például természetes és mesterséges faanyagok, műanyagok, fémek, papírok, textilek, képlékeny anyagok;
- terveit szóban, rajzban megosztja;
- a terv mentén lépésenkénti külső ellenőrzéssel halad alkotótevékenységében;
- a szerszámokat és eszközöket tanári útmutatás segítségével használja;
- a munkavégzési szabályokat betartja;
- felismeri az egyes műveletek balesetveszélyeit, a védőeszközök használatának szükségességét;
- csoportmunkában, feladata szerint dolgozik, a szabályokat betartatja, betartja;
- a csoportban feladata szerint tevékenykedik, segítséget kér, segítséget ad;
- felismeri az elkészült produktum tervtől való eltéréseinek ok-okozati összefüggéseit.

Fejlesztési feladatok és ismeretek

- A tanult ismeretek alkalmazása, mélyítése
- Együttműködési készségek fejlesztése a munkatevékenységek tervezése és végzése során
- Önismeret, társas kompetenciák, munkakultúra fejlesztése
- Kreativitás fejlesztése
- Különböző épületek vagy településrészlet modellezése helyszínrajzok, fényképek alapján

- Komplex modell tervezése és kivitelezése egyéni választás alapján csoportmunkában

Fogalmak

az elvégzett feladatokhoz kapcsolódó technológiák és szerszámok, eszközök megnevezése

JAVASOLT TEVÉKENYSÉGEK

- A tanult ismeretek, műveletek alkalmazása valós igényt szolgáló, tárgyalkotó tevékenység során
- A tanulók választása alapján elkészülhet egy híres épület, esetleg egy településrészlet makettje a rendelkezésre álló anyagok minél kreatívabb felhasználásával, vagy a lakáshoz, lakókörnyezethez kapcsolódó tárgy, lehetőség szerint újrahasznosított anyagokból

7. évfolyam

A nevelési-oktatási szakaszban a tanulási folyamat középpontjában a település és lakás legfontosabb technikai rendszerei, a közművek, a közszolgáltatások és a településeket összekötő közlekedési rendszerek állnak. A 7. évfolyamon a család által használt összetettebb műszaki rendszerek, közművek, közszolgáltatások összefoglalásával befejeződik, teljessé válik a lakás, a lakókörnyezet megismerése.

A korszerű, egészséges lakás és lakókörnyezet témakör áttekinti a lakás legfontosabb, életminőséget, komfortérzetet befolyásoló tényezőit. A lakóház használata, a lakók szokásai és az energiateljesítmény közötti összefüggések elemzése rámutat a környezettudatosság fontosságára, hozzájárul az egészséges életvitel, a tudatos fogyasztói magatartás igényének kialakításához. Az egészséges település témakör felismerteti az épített tér és a természeti környezet közötti összhang megteremtésének szükségességét a fenntarthatóság érdekében. A célzott önálló információgyűjtés a digitális eszközök széles körű használatát feltételezi. A komplex modellezési feladat, a jövő városának elkészítése a modul során elsajátított ismeretek, készségek kreatív alkalmazását teszi lehetővé.

Ebben a nevelési-oktatási szakaszban a tanuló önállóan szerez információt megfigyelés, vizsgálat, adatgyűjtés útján. Környezeti, fenntarthatósági szempontokat is mérlegelve, céljainak megfelelően választ a rendelkezésre álló anyagokból. Tevékenységét önállóan vagy társakkal együttműködve tervezi, terveit a műszaki kommunikáció alkalmazásával osztja meg.

A terv szerinti lépések megtartásával, önellenőrzéssel halad alkotótevékenységében. Alkalmazza a forma és funkció összefüggéseit, önállóan választ szerszámot, eszközt. Az ismert szerszámokat és eszközöket önállóan használja, az újakat tanári útmutatással.

Döntéseit tudatosság, holisztikus szemlélet jellemzi. Felismeri a személyes cselekvés jelentőségét a globális problémák megoldásában. Egészség- és környezettudatosan dönt és tevékenykedik.

Érti a társadalmi munkamegosztás lényegét. A fizikai és digitális környezetből információt gyűjt a számára vonzó foglalkozások alkalmassági és képesítési feltételeiről, keresi a vállalkozási lehetőségeket, a jövedelmezőséget és a jellemző tanulási utakat. A lehetséges továbbtanulási útvonalakkal kapcsolatban segítséggel rövid és középtávú terveket fogalmaz meg.

A 7. évfolyamon a technika és tervezés tantárgy alapóraszám: 34 óra.

Szabadon választott órák száma: 2 a helyi lehetőségek programokra használjuk.

A témakörök áttekintő táblázata:

Témakör neve	Javasolt óraszám
A települések közműellátása, a legfontosabb közművek, közszolgáltatások	6
Korszerű, egészséges lakás és lakókörnyezet	8
Az egészséges település	6
Közlekedés, közlekedési rendszerek	6
Komplex modellezési feladat	8
Szabadon felhasznált órák	2
Összes óraszám:	34

Témakör: A települések közműellátása, a legfontosabb közművek, közszolgáltatások

Javasolt óraszám: 6 óra

Tanulási eredmények

A témakör tanulása hozzájárul ahhoz, hogy a tanuló a nevelési-oktatási szakasz végére:

- célzottan szerez információt megfigyelés, vizsgálat, adatgyűjtés útján, és a kapott adatokat értékeli, rendszerezi, elemzi;
- holisztikus szemlélettel rendelkezik, az összefüggések megértésére törekszik;
- az egyes részfeladatokat rendszerszinten szemléli;
- felismeri a technikai fejlődés és a társadalmi, gazdasági fejlődés kapcsolatát;
- egészség- és környezettudatosan dönt és tevékenykedik;
- tisztában van a saját, a családi és a társadalmi erőforrásokkal és az azokkal való hatékony és tudatos gazdálkodás módjaival;
- érti a társadalmi munkamegosztás lényegét, az egyes foglalkoztatási ágazatok jelentőségét.

A témakör tanulása eredményeként a tanuló:

- önállóan szerez információt megfigyelés, vizsgálat, adatgyűjtés útján;
- azonosítja a települések legfontosabb közműveit, közszolgáltatásait.

Fejlesztési feladatok és ismeretek

- A rendszerszemlélet fejlesztése
- Ok-okozati összefüggések felismerése
- Információgyűjtési technikák fejlesztése, például interjú formájában
- Célzott információszerezés, a kapott adatok értelmezése, feldolgozása
- A települések legfontosabb közművei, közszolgáltatásai – elektromos hálózat, vízvezeték, szennyvízelvezetés, csatorna, gázvezeték, távfűtés, szemétszállítás
- Épület közműveinek tanulmányozása, elemzése
- A közművek megléte és a település élete, a lakóház használata közötti összefüggések felismerése, megfogalmazása

- Információk gyűjtése a saját település, lakás közműveiről, közszolgáltatásairól

Fogalmak

közmű, közszolgáltatás, építési engedély, összközműves épület, elektromos hálózat, vízvezeték-hálózat, szennyvíz, csatorna, gázvezeték, távfűtés, szemétszállítás, szelektív hulladékgyűjtés

JAVASOLT TEVÉKENYSÉGEK

- Információgyűjtés és -megosztás megadott szempontok szerint a vízellátás, csatornázás, fűtés, villamosítás, gázellátás, szemétszállítás témában
- Információk gyűjtése a saját település, lakás közműveiről, közszolgáltatásairól
- Véleményformálás a közművek megléte és a település élete, a lakóház használata közötti összefüggésekről
- Táblázatok, grafikonok elemzésén keresztül információk gyűjtése a lakások közműellátottságáról, számítások végzése a szolgáltatások áráról
- Az iskola adottságai szerint látogatás egy közműtelepen vagy a témakörhöz kapcsolódó film megtekintése

Témakör: **Korszerű, egészséges lakás és lakókörnyezet**

Javasolt óraszám: **8 óra**

Tanulási eredmények

A témakör tanulása hozzájárul ahhoz, hogy a tanuló a nevelési-oktatási szakasz végére:

- célzottan szerez információkat a tevékenységekhez, feladatokhoz kapcsolódó műszaki útmutatókból, használati leírásokból;
- holisztikus szemlélettel rendelkezik, az összefüggések megértésére törekszik;
- döntéseit tudatosság jellemzi, alternatívákat mérlegel;
- érti és értékeli a globális változásokat érintő lehetséges megoldások és az emberi tevékenység szerepét, jelentőségét;
- felismeri a technikai fejlődés és a társadalmi, gazdasági fejlődés kapcsolatát;
- felismeri a személyes cselekvés jelentőségét a globális problémák megoldásában;
- felismeri saját felelősségét életvezetése megtervezésében és megszervezésében, tudatosan gazdálkodik a rendelkezésre álló anyagi és nem anyagi erőforrásokkal;
- rendszerszinten végzi az elemzést és az alkalmazást;
- tisztában van a saját, a családi és a társadalmi erőforrásokkal és az azokkal való hatékony és tudatos gazdálkodás módjaival;
- egészség- és környezettudatosan dönt és tevékenykedik;
- érti a társadalmi munkamegosztás lényegét, az egyes foglalkoztatási ágazatok jelentőségét;
- ismeri a témakörhöz kapcsolódó foglalkozások jellemzőit, ezekkel kapcsolatban megfogalmazza saját preferenciáit.

A témakör tanulása eredményeként a tanuló:

- tevékenysége során tapasztalatokat szerez a háztartás műszaki jellegű rendszereinek felépítéséről, működéséről;
- önállóan szerez információt megfigyelés, vizsgálat, adatgyűjtés útján;
- elemzi, összehasonlítja az építményekre ható hatásokat és az építményekkel kapcsolatos követelményeket;

- tanulmányozott példák alapján áttekinti az épületek legfontosabb közműveit – elektromos hálózat, vízellátó rendszer, fűtési rendszer, légtechnika;
- beazonosítja a lakás elektromos hálózatában alkalmazott leggyakoribb érintésvédelmi módokat – kettős szigetelés, védőföldelés, nullázás, FI relé;
- azonosítja a legfontosabb üzemeltetési, karbantartási feladatokat, a leggyakoribb hibákat és azok okait;
- elvégez egyszerű beállítási, karbantartási, szerelési, javítási feladatokat a környezetében található szerkezeteken;
- tevékenységét önállóan vagy társakkal együttműködve tervezi;
- terveit a műszaki kommunikáció alkalmazásával osztja meg;
- a terv szerinti lépések megtartásával, önellenőrzéssel halad tevékenységében;
- a megismert szerszámokat és eszközöket önállóan, az újakat tanári útmutatással használja;
- részt vesz a munkavégzési szabályok megalkotásában, betartja azokat;
- terv szerint tevékenykedik, probléma esetén észszerű kockázatokat felvállal;
- csoportmunkában feladatot vállal, részt vesz a döntéshozatalban, és a döntésnek megfelelően tevékenykedik;
- a csoportban feladata szerint tevékenykedik, tudását megosztja;
- alkalmazkodik a változó munkafeladatokhoz, szerepelvárásokhoz; vezetőként tudatosan vezeti a csoport döntési folyamatát;
- problémamegoldás során önállóan vagy társakkal együtt fogalmaz meg megoldási alternatívákat;
- alkalmazza a döntés-előkészítés, döntéshozatal eljárásait, hibás döntésein változtat;
- adott szempontok mentén értékeli saját és mások munkáját;
- tevékenységének tervezésénél és értékelésénél figyelembe vesz környezeti szempontokat;
- szempontokat határoz meg a környezeti állapot felméréséhez, bizonyos eltéréseket számszerűsít;
- grafikonok, diagramok alapján elemzi a háztartások energiafogyasztását;
- példákat mond az energiapazarlásra;
- példákat mond takarékosági lehetőségekre az elektromosáram-fogyasztás, a vízfogyasztás, a fűtési és más hőenergia területén.

Fejlesztési feladatok és ismeretek

- Egészségtudatosság
- Tudatos fogyasztói magatartás
- A lakás életminőséget, komfortérzetet befolyásoló tényezői – vízminőség, hőmérséklet, levegő páratartalma
- A rossz szigetelés káros hatásai
- Információk és tapasztalatok gyűjtése a háztartás műszaki jellegű rendszereinek felépítéséről, működéséről – elektromos hálózat, vízvezeték-hálózat, fűtés, klimatizálás
- A lakás elektromos hálózatának részei, biztonsági és életvédelmi berendezések, megoldások
- Követelmények a fűtőberendezésekkel, fűtési rendszerekkel szemben, szabályozhatóság, egészségvédelem
- A klíma fogalma, az egészséges levegő, hőérzet, komfortérzet
- A relatív páratartalom fontossága, az alacsony vagy magas relatív páratartalom egészségkárosító hatásai
- A lakóház használata, a lakók szokásai és az energiafelhasználás közötti összefüggések elemzése, a környezettudatosság fontossága

Fogalmak

komfortérzet, ivóvíz, levegő páratartalma, fogyasztásmérő, biztosíték, életvédelmi relé, fázis, nulla, védőföldelés, fűtés, klíma, környezettudatosság, tudatos fogyasztói magatartás, fenntarthatóság

JAVASOLT TEVÉKENYSÉGEK

- Információk gyűjtése és megosztása az egészséges lakókörnyezetről
- Táblázatok, grafikonok elemzésén keresztül az ember számára optimális környezet meghatározása
- Az épületek legfontosabb közműveinek áttekintése – elektromos hálózat, vízellátó rendszer, fűtési rendszer, légtechnika – folyamatábrák segítségével
- Tapasztalatok gyűjtése a környezetben található épületgépészeti rendszerekről, például az iskolaépület új szempontú bejárása és feltérképezése során
- Ökológiai lábnyom számítása valamelyik digitális alkalmazás segítségével, a kapott értékek véleményezése
- Ötletek, javaslatok gyűjtése az elektromosenergia-fogyasztás, a vízfogyasztás, a fűtési és más hőenergia-felhasználás takarékosági lehetőségeiről, a hulladék keletkezését mérséklő fogyasztási, életmódbeli szokásokról
- Költségszámítások végzése a megtakarításokkal kapcsolatban

Témakör: **Az egészséges település**

Javasolt óraszám: **6 óra**

Tanulási eredmények

A témakör tanulása hozzájárul ahhoz, hogy a tanuló a nevelési-oktatási szakasz végére:

- jártasságot szerez a gyakorlati problémamegoldás feltételeinek és lépéseinek meghatározásában;
- célzottan szerez információt megfigyelés, vizsgálat, adatgyűjtés útján;
- holisztikus szemlélettel rendelkezik, az összefüggések megértésére törekszik;
- döntéseit tudatosság jellemzi, alternatívákat mérlegel;
- érti és értékeli a globális változásokat érintő lehetséges megoldások és az emberi tevékenység szerepét, jelentőségét;
- felismeri a technikai fejlődés és a társadalmi, gazdasági fejlődés kapcsolatát;
- felismeri a személyes cselekvés jelentőségét a globális problémák megoldásában;
- felismeri saját felelősségét életvezetése megtervezésében és megszervezésében, tudatosan gazdálkodik a rendelkezésre álló anyagi és nem anyagi erőforrásokkal;
- rendszerszinten végzi az elemzést és az alkalmazást;
- tisztában van a saját, a családi és a társadalmi erőforrásokkal és az azokkal való hatékony és tudatos gazdálkodás módjaival;
- egészség- és környezettudatosan dönt és tevékenykedik;
- érti a társadalmi munkamegosztás lényegét, az egyes foglalkoztatási ágazatok jelentőségét;
- ismeri a témakörhöz kapcsolódó foglalkozások jellemzőit, ezekkel kapcsolatban megfogalmazza saját preferenciáit.

A témakör tanulása eredményeként a tanuló:

- önállóan szerez információt megfigyelés, vizsgálat, adatgyűjtés útján;
- terveit a műszaki kommunikáció alkalmazásával, esetleg rajzoló- vagy tervezőprogram segítségével készíti el és osztja meg;

- tevékenységének tervezésénél és értékelésénél figyelembe vesz környezeti szempontokat;
- szempontokat határoz meg a környezeti állapot felméréséhez, bizonyos eltéréseket számszerűsít;
- felsorolja az egészséges, élhető település kritériumait;
- elemzi a különböző településtípusokhoz kötődő életformákat, felismeri a törvényszerűségeket;
- elemzi az épített környezet és az életvitel összefüggéseit;
- összehasonlítja a hagyományos és a modern építőanyagokat;
- feltárja az építőanyagok és építési technológiák, építőipari foglalkozások közötti kapcsolatokat;
- megnevezi a településeken található legfontosabb középületeket, közintézményeket és azok szerepét a településen lakók életében;
- régi térképek, fényképek alapján nyomon követi egy adott terület változásait;
- gyűjtött dokumentumok alapján megismeri a települése történetét.

Fejlesztési feladatok és ismeretek

- Ok-okozati összefüggések felismerése
- Rendszerszemlélet fejlesztése
- Fenntarthatóság fogalmának mélyítése
- Digitális alkalmazások használatával információk, adatok rendezése, értelmezése
- Digitális technológiák alkalmazása a tervezésben
- Az ember személyes felelősségének felismerése a környezet alakításában
- A városok kialakulásának és fejlődésének okai és szükségessége, a város fogalmának mélyítése
- A különböző környezetszennyezések hatása az épített környezetre és a településen élők életminőségére
- Az épített környezet alakításának szempontjai, a zöld területek szerepe, környezetvédelem
- Az épített tér és a természeti környezet közötti összhang szükségességének felismertetése
- A funkcionalista és az organikus építészet főbb jegyeinek megismertetése, összehasonlítása
- Információk gyűjtése különleges épületekről, híres építészekről, különös tekintettel a magyar vonatkozásokra
- Követelmények a XXI. század településeivel szemben
- Pozitív példák, építészeti megoldások gyűjtése
- Parktervezés

Fogalmak

légszennyezés, környezetszennyezés, tervszerű városépítés, városrehabilitáció, funkcionalista építészet, organikus építészet, tájépítészet

JAVASOLT TEVÉKENYSÉGEK

- Információgyűjtés a településformák fejlődéséről, a különböző országok, illetve kontinensek jellemző településeiről, híres építészekről, különös tekintettel a magyar vonatkozásokra. Az információk rendszerezése, megosztása
- Egy adott település, településrészlet változásának, fejlődésének nyomon követése térképek, fényképek segítségével, következtetések megfogalmazása az ott élők életformájára, életminőségére vonatkozóan
- Az egészséges, élhető település kritériumainak összegyűjtése, megfogalmazása
- Információk gyűjtése a települések környezetszennyezését okozó tényezőkről, esettanulmányok alapján

- Séta a településen. A település vagy településrész részletes, elemző megfigyelése az építészeti stílusok, zöld környezet szempontjából
- Egy kijelölt területhez kapcsolódó településfejlesztési kérdések megvitatása
- A XXI. század településeivel szembeni követelmények megfogalmazása, pozitív példák, építészeti megoldások keresése, megosztása
- Parktervezés, az intézmény lehetősége szerint – zöld terület kialakítása, gondozása

Témakör: **Közlekedés, közlekedési rendszerek**

Javasolt óraszám: **6 óra**

Tanulási eredmények

A témakör tanulása hozzájárul ahhoz, hogy a tanuló a nevelési-oktatási szakasz végére:

- megérti az egyén felelősségét a közös értékteremtésben;
- felméri és tervezi a tevékenység munkavédelmi szabályait;
- alkalmazza a forma és funkció összefüggéseit, önállóan választ szerszámot, eszközt;
- önismeretére építve vállal feladatokat, szem előtt tartva a csapat eredményességét;
- környezeti, fenntarthatósági szempontokat is mérlegelve, céljainak megfelelően választ a rendelkezésre álló anyagokból;
- az egyes részfeladatokat rendszerszinten szemléli;
- komplex szempontrendszer mentén választ stratégiát, optimalizál;
- holisztikus szemlélettel rendelkezik, az összefüggések megértésére törekszik;
- döntéseit tudatosság jellemzi, alternatívákat mérlegel;
- érti és értékeli a globális változásokat érintő lehetséges megoldások és az emberi tevékenység szerepét, jelentőségét;
- felismeri a technikai fejlődés és a társadalmi, gazdasági fejlődés kapcsolatát;
- felismeri a személyes cselekvés jelentőségét a globális problémák megoldásában;
- felismeri saját felelősségét életvezetése megtervezésében és megszervezésében, tudatosan gazdálkodik a rendelkezésre álló anyagi és nem anyagi erőforrásokkal;
- rendszerszinten végzi az elemzést és az alkalmazást;
- tisztában van a saját, a családi és a társadalmi erőforrásokkal és az azokkal való hatékony és tudatos gazdálkodás módjaival;
- egészség- és környezettudatosan dönt és tevékenykedik;
- érti a társadalmi munkamegosztás lényegét, az egyes foglalkoztatási ágazatok jelentőségét;
- ismeri a témakörhöz kapcsolódó foglalkozások jellemzőit, ezekkel kapcsolatban megfogalmazza saját preferenciáit.

A témakör tanulása eredményeként a tanuló:

- önállóan szerez információt megfigyelés, vizsgálat, adatgyűjtés útján;
- tevékenységét önállóan vagy társakkal együttműködve tervezi;
- terveit a műszaki kommunikáció alkalmazásával osztja meg;
- a terv szerinti lépések megtartásával, önellenőrzéssel halad alkotótevékenységében;
- anyagválasztásnál elemzi a megismert anyagok jellemzőit a felhasználhatóság szempontja szerint;
- a megismert szerszámokat és eszközöket önállóan, az újakat tanári útmutatással használja;
- részt vesz a munkavégzési szabályok megalkotásában, betartja azokat;

- terv szerint tevékenykedik, probléma esetén észszerű kockázatokat felvállal;
- csoportmunkában feladatot vállal, részt vesz a döntéshozatalban, és a döntésnek megfelelően tevékenykedik;
- a csoportban feladata szerint tevékenykedik, tudását megosztja;
- alkalmazkodik a változó munkafeladatokhoz, szerepelvárásokhoz; vezetőként tudatosan vezeti a csoport döntési folyamatát;
- problémamegoldás során önállóan vagy társakkal együtt fogalmaz meg megoldási alternatívákat;
- alkalmazza a döntés-előkészítés, döntéshozatal eljárásait, hibás döntésein változtat;
- adott szempontok mentén értékeli saját és mások munkáját;
- a használatbavétel során, az eltéréseket kiindulópontként alkalmazva javaslatot tesz produktuma továbbfejlesztésére;
- tevékenységének tervezésénél és értékelésénél figyelembe vesz környezeti szempontokat;
- szempontokat határoz meg a környezeti állapot felméréséhez, bizonyos eltéréseket számszerűsít;
- átlátja a közlekedési hálózatok szerepét, fontosságát a település lakóinak életminőségében.

Fejlesztési feladatok és ismeretek

- Ok-okozati összefüggések felismerése
- Rendszerszemlélet fejlesztése
- Fenntarthatóság fogalmának mélyítése
- Digitális alkalmazások használatával információk, adatok rendezése, értelmezése
- Közlekedés a településen, a települések között
- Közösségi közlekedés
- A közlekedés infrastruktúrája
- Információk gyűjtése környezetbarát megoldásokra a közlekedésben
- Híd- vagy felüljárómodell építése

Fogalmak

tömegközlekedés, közút, kerékpárút, híd, aluljáró, felüljáró

JAVASOLT TEVÉKENYSÉGEK

- Információk gyűjtése, megosztása a saját település, lakókörnyezet úthálózatáról, tömegközlekedéséről, annak az ott élők életmódjára gyakorolt hatásáról
- Információk szerzése, képek gyűjtése a személy- és teherszállítás történetéről, a közlekedési infrastruktúra fejlődéséről
- Statisztikai adatok, táblázatok, diagramok elemzése alapján véleményformálás a közlekedési hálózatok szerepéről, a személy- és teherszállítás jelentőségéről
- Tájékozódás a közlekedési eszközök által okozott, a környezetet terhelő, illetve az egészséget károsító hatásokról esettanulmányokon keresztül
- Példák gyűjtése, bemutatása környezetbarát, biztonságos megoldásokra a közlekedésben
- Híd- vagy felüljárómodell építése önálló tervek alapján. Az elkészült modellek vizsgálata terhelési próbával

Témakör: Komplex modellezési feladat

Javasolt óraszám: **8 óra**

Tanulási eredmények

A témakör tanulása hozzájárul ahhoz, hogy a tanuló a nevelési-oktatási szakasz végére:

- jártasságot szerez a gyakorlati problémamegoldás feltételeinek és lépéseinek meghatározásában;
- megérti az egyén felelősségét a közös értékteremtésben;
- felméri és tervezi a tevékenység munkavédelmi szabályait;
- alkalmazza a forma és funkció összefüggéseit, önállóan választ szerszámot, eszközt;
- önismeretére építve vállal feladatokat, szem előtt tartva a csapat eredményességét;
- környezeti, fenntarthatósági szempontokat is mérlegelve, céljainak megfelelően választ a rendelkezésre álló anyagokból;
- az egyes részfeladatokat rendszerszinten szemléli;
- komplex szempontrendszer mentén választ stratégiát, optimalizál;
- holisztikus szemlélettel rendelkezik, az összefüggések megértésére törekszik;
- döntéseit tudatosság jellemzi, alternatívákat mérlegel;
- érti és értékeli a globális változásokat érintő lehetséges megoldások és az emberi tevékenység szerepét, jelentőségét;
- felismeri a technikai fejlődés és a társadalmi, gazdasági fejlődés kapcsolatát;
- felismeri a személyes cselekvés jelentőségét a globális problémák megoldásában;
- felismeri saját felelősségét életvezetése megtervezésében és megszervezésében, tudatosan gazdálkodik a rendelkezésre álló anyagi és nem anyagi erőforrásokkal;
- rendszerszinten végzi az elemzést és az alkalmazást;
- tisztában van a saját, a családi és a társadalmi erőforrásokkal és az azokkal való hatékony és tudatos gazdálkodás módjaival;
- egészség- és környezettudatosan dönt és tevékenykedik;
- érti a társadalmi munkamegosztás lényegét, az egyes foglalkoztatási ágazatok jelentőségét;
- ismeri a témakörhöz kapcsolódó foglalkozások jellemzőit, ezekkel kapcsolatban megfogalmazza saját preferenciáit.

A témakör tanulása eredményeként a tanuló:

- önállóan szerez információt megfigyelés, vizsgálat, adatgyűjtés útján;
- tevékenységét önállóan vagy társakkal együttműködve tervezi;
- terveit a műszaki kommunikáció alkalmazásával, esetleg rajzoló- vagy tervezőprogram segítségével készíti el és osztja meg;
- a terv szerinti lépések megtartásával, önellenőrzéssel halad alkotótevékenységében;
- anyagválasztásnál elemzi a megismert anyagok jellemzőit a felhasználhatóság szempontja szerint;
- a megismert szerszámokat és eszközöket önállóan, az újakat tanári útmutatással használja;
- részt vesz a munkavégzési szabályok megalkotásában, betartja azokat;
- terv szerint tevékenykedik, probléma esetén észszerű kockázatokat felvállal;
- csoportmunkában feladatot vállal, részt vesz a döntéshozatalban, és a döntésnek megfelelően tevékenykedik;
- a csoportban feladata szerint tevékenykedik, tudását megosztja;
- alkalmazkodik a változó munkafeladatokhoz, szerepelvárásokhoz; vezetőként tudatosan vezeti a csoport döntési folyamatát;
- problémamegoldás során önállóan vagy társakkal együtt fogalmaz meg megoldási alternatívákat;
- alkalmazza a döntés-előkészítés, döntéshozatal eljárásait, hibás döntésein változtat;
- adott szempontok mentén értékeli saját és mások munkáját;

- a használatbavétel során, az eltéréseket kiindulópontként alkalmazva javaslatot tesz produktuma továbbfejlesztésére;
- tevékenységének tervezésénél és értékelésénél figyelembe vesz környezeti szempontokat;
- szempontokat határoz meg a környezeti állapot felméréséhez, bizonyos eltéréseket számszerűsít.

Fejlesztési feladatok és ismeretek


- Az eddig tanult ismeretek mélyítése, alkalmazása
- Kreativitás fejlesztése
- „A jövő városa” – komplex modellezési feladat egyéni tervek alapján projektmunkában

Fogalmak

az elvégzett feladatokhoz kapcsolódó technológiák és szerszámok, eszközök megnevezése

JAVASOLT TEVÉKENYSÉGEK

- A „Jövő városának” elkészítése projektmunkában, akár a storyline módszer alkalmazásával. Modellezni lehet az épületeket, a város infrastruktúráját, energiaellátását. A kivitelezés során alkalmazni lehet a legkorszerűbb technológiákat (például lézervágó, 3D nyomtató), amennyiben ezek az iskolában rendelkezésre állnak
- Kutatás a városok és a közlekedés várható fejlődési irányáról, az emberek élet- és munkakörülményeinek változásáról. A szerzett információk felhasználása a tervezési folyamatban
- Alkotótevékenység a tervek mentén. Az elkészült modell értékelése, a tervektől való eltérés vizsgálata



Szentendrei Barcsay Jenő Általános Iskola

Testnevelés helyi tanterv

5-8. évfolyam

Testnevelés

A testnevelés tartalmi elemei közé az 5. évfolyamtól belép a sportági alaptechnikák és taktikák rendszere, a hozzájuk kapcsolódó elméleti ismeretekkel, miközben folytatódik a széles spektrumú koordinációképesség-fejlesztés. A nevelési szakasz elején a kondicionális képességek differenciált fejlesztése itt is elsősorban a mozgáskészségek elsajátításán, játékos gyakorláson keresztül történik, majd később fokozatosan előtérbe kerül az életkori sajátosságokhoz igazodó kondicionális képzés. A mozgástanulás folyamatában fontos szerepet kap az elméleti tudatosítás, az ok-okozati összefüggések ismertetése, mely elősegíti a mentalizációs folyamatokat. Mindez a változó környezeti feltételekhez igazodó, egyre összetettebb mozgássorok hatékony elsajátítását teszi lehetővé.

A testi-lelki egészségre nevelés célrendszere a tanulási terület egészét áthatja. A tanulók tovább bővítik az egészséges életvitel alapjaival összefüggő ismereteiket. A közvetlen mozgástapasztalattal szoros kapcsolatban álló elméleti ismeretekkel gyarapodva tudatosan bennük a különböző mozgásformák egészségmegőrző hatása. Tisztában vannak az alapszintű anatómiai, edzéselméleti törvényszerűségekkel (pl. a bemelegítés módja, funkciói), ami a baleset-megelőzés, a biztonságos sportolás, az egészséges testi fejlődés legfőbb záloga. A testi higiéniai tevékenységeket igyekeznek mindennapi szokásrendszerükbe illeszteni, mellyel párhuzamosan a XXI. századi életforma stresszhatásainak kezelésére megfelelő stratégiákat (pl. relaxációs módszerek) sajátítanak el. A tanulóközpontú szemlélettel átítatott oktatási környezetben erősödik a tanulói sportolási kedv, a mozgáshoz fűződő pozitív attitűd. Ehhez kapcsolódóan prioritást kapnak a játékos feladatmegoldások, az élményalapú tananyag-feldolgozás. A változatos munkaformák alkalmazása, a gyakran változó összetételű, képességű heterogén csoportok együttes sporttevékenysége a méltányosság, a társakhoz való alkalmazkodás, a tolerancia, a csapatszellem, az egymás tanításának lehetőségét is magába foglalja. Ez a tanulók társas kapcsolataiban az együttműködésre és kölcsönös tiszteletadásra nevelés célját valósítja meg. A társas mozgásformák egyben az elfogadást, a konfliktuskezelés asszertív eszközeit kínálják. A változatos küzdőfeladatokban előtérbe kerül az iskolai küzdősportokra jellemző technikák végrehajtása és azok test-test elleni küzdelemben történő kreatív alkalmazása. Ezek az egyszerű mozgásformák esetében szabadon végrehajthatók, mások tanári irányítás mellett, a legnagyobb mozgásbiztonság elérésére törekedve, a balesetveszély minimálisra csökkentése mellett.

A tanár-diák interakciókban a pedagógus mintaadó, facilitátor szerepe a tanulók kommunikációs kultúrájának kialakításában realizálódik, mely a kooperatív jellegű gyakorlásban kihat a diákok közötti kommunikáció minőségére is. Mindezen tényezők a mozgással, sportolással kapcsolatban jelentős attitűdformáló erőt jelentenek.

A nevelési-oktatási szakasz végéhez közeledve egyre nagyobb mértékben kapnak szerepet az induktív jellegű feladatmegoldások, melyek a gondolkodást és a problémamegoldó képességeket fejlesztik. A tanulási terület – sajátosságaiból adódóan – folyamatosan fejleszti az önismeretet, az önfogadás képességét, melynek rendszeresen alkalmazott eszköze – a pedagógus általi előremutató formatív visszajelzések mellett – az ön- és társértékelés. Ezek a folyamatok a 7–8. évfolyamon hozzájárulnak a tanulók saját készség- és képességszintű erősségeinek, illetve hiányosságainak felismeréséhez, ezáltal a képességek tanári segítséggel tudatosan fejleszthetők. A tradicionális sportágak meghatározó szereplőinek, olimpiikonjainak megismerésével a tanulókat a nemzeti azonosságtudatra, a haza szeretetére neveljük, amelyben a példaképformálás is hangsúlyos szerepet kap.

Az IKT-eszközök a mozgástanulás, a diagnosztika, az egészséges életvezetés kialakításának hatékony segítői, mindemellett a konstruktív jellegű elméleti ismeretszerzést is jelentősen támogatják. Ezzel a tanulók motivációjára és digitáliskompetencia-szintjére gyakorolhatunk pozitív hatást. Az egészségfejlesztés mozgáshoz kapcsolódó eszközrendszerével tudatosítjuk a szabad levegőn, a természetes környezetben folytatott rendszeres testedzés testi és lelki jóllétet erősítő hatását, ami pozitív irányú befolyást gyakorol a tanulók környezettudatos szemléletmódjára. Ezzel a testnevelés hozzájárul a fenntartható jelen és jövő iránti elkötelezettséghez mint nevelési célhoz.

A testnevelés tantárgy a Nemzeti alaptantervben rögzített kulcskompetenciákat az alábbi módon fejleszti:

A tanulás kompetenciái: A testnevelés tantárgy eredményességéhez fontos a mély és értő (motoros) tanulás képességének elsajátítása. A motoros tanulásra is igaz, hogy a környezettel kialakult kölcsönhatás eredményeként létrejövő, tartós és alkalmazkodó változás, amely a különböző tanulási formákkal összekapcsolódva a személyiség fejlődésének más területeire is hatást gyakorol. A különböző mozgásformák elsajátítása – különös tekintettel az általános iskola kezdeti szakaszában – jelentős befolyással van a tanuló kognitív fejlődésére, hiszen a mozgásos cselekvés célirányos, komplex kognitív-motoros tevékenység. Hatékony és eredményes motoros tanulás-tanítás csak akkor valósulhat meg, ha annak során figyelembe veszik az életkori és tanulási sajátosságokat, s ha az spirálisan építkező és gyakorlatorientált.

A kommunikációs kompetenciák: A testnevelés – az érthetőség, az árnyaltság és a pontosság elvárásainak mentén – fejleszti a nyelvi kommunikáció minőségét. A testnevelésben a kommunikáció általában neheztelt körülmények között, felhívó, felszólító módon zajlik, amelynek nem lehet sajátja az erőtlenül formált és artikuláció nélküli beszéd. A tantárgy fejleszti a hallás utáni szövegértés mellett a kommunikáció más formáit is, úgymint a kéz- és karjelzéseket, a testmozgás, a sportolás közbeni gesztusokat, a tekintet és/vagy az arc izmainak játékát. A sporttevékenységek folyamatos metakommunikáció mentén folynak, elég csak a jelzésértékű testtartásokra vagy a távolodó-közeledő mozgások kifejezőerejére gondolni. A szakkifejezések, a helyes terminológia elsajátításával lehetővé válik a procedurális tudás átfordítása a gondolkodás révén tervezhető motoros produktummá.

A digitális kompetenciák: Az információs és tudástársadalom korában meghatározóan fontos, hogy a korszerű digitális eszközök hogyan épülnek be a nevelés, az oktatás és a képzés tanítási-tanulási folyamataiba. A digitális kompetencia főbb területeinek – digitális jelenlét, életvezetés és produktivitás – fejlesztése a testnevelésnek és egészségfejlesztésnek is egyik kiemelt célja. A digitális kompetencia a testnevelés tantárgy esetében is elengedhetetlen, példaként említhető a teljesítménymonitorozás, a mozgáselemzés, az információkeresés, -szűrés és -feldolgozás digitális eszközökkel történő megvalósítása.

A matematikai, gondolkodási kompetenciák: A motoros tanulás során elsősorban a cselekvéses tényező dominál, de a hatékonysága és eredményessége – a verbális metódusok által – a kognitív komponensektől is függ. A beszéd és a gondolkodás kapcsolata révén válik lehetővé a motoros tevékenységekkel összefüggő ismeretek és tapasztalatok tárolása, felidézése. A nyelvhasználat teszi lehetővé a mozgásos cselekvéstanuláshoz szükséges ideomotoros kép, a gondolati modell kialakítását, tervezését. A kreatív feladatmegoldásokon alapuló problémamegoldó gondolkodás egyaránt megjelenik a nyílt jellegű mozgáskészségek (pl. sportjátékok) változatos döntéshozatali játékhelyzeteiben és a kognitív típusú testnevelési játékokban (pl. táblajátékok mozgásos változatai).

A személyes és társas kapcsolati kompetenciák: A testnevelés tantárgy a személyes és társas kompetenciák fejlesztésének egyik terepe. Az iskolának fejlesztenie szükséges a szomatikus egészséggel, a társas-érzelmi jólléttel, a biztonsággal kapcsolatos kompetenciákat. A fejlesztés kiterjed a testi jóllét és a motoros teljesítőképesség kialakítására is. A tantárgy tanulásának és tanításának jelentős közösségfejlesztő hatása van. Külön kiemelendők a csapatsportokban fontos szerepet játszó együttműködési formák, a közösséget alakító tényezők (a közös célkitűzések, a közös gyakorlás élménye, a teljesítmény egyént és csapatközösséget formáló szerepe, a csapaton belüli összetartozás és egymásrautaltság stb.).

A kreativitás, a kreatív alkotás, önkifejezés és kulturális tudatosság kompetenciái: Az iskola a kiemelkedő sportszakemberek és sportolók által létrehozott kreatív produktumok megismerésének egyik helye, ami az alkotó produkálás biztosításával támogatja, hogy a tanuló értelmezni tudja a sporteredmények személyes és társadalmi életre gyakorolt hatását. A tanuló ezeknek a kompetenciáknak az elsajátításával képessé válik arra, hogy saját tanulási tevékenységében is értékesnek tartsa a testnevelés, az egészségfejlesztés kreatív ötleteit és produktumait. Önmaga kreatív alkotásokat hoz létre (pl. alkotóképes játéktevékenység vagy bemelegítő gyakorlatok és edzésprogramok összeállítása) a tanulási tevékenység ezen területén, és elsajátítja a fizikai aktivitás, a testedzés és a sportolás rekreációt támogató elemeit. A tanuló megtanulja értékékként kezelni az olimpiai eszmét, az olimpiai játékokon elért eredményeket. Értékesnek tartja a magyar, az európai és a világ testkulturális örökségét.

Munkavállalói, innovációs és vállalkozói kompetenciák: A testnevelés és egészségfejlesztés a tanuló ügyességét, erejét, állóképességét, szomatikus, mentális és érzelmi teherbírását fejlesztve teszi képessé az egyént a különböző munkatevékenységek elvégzésére. A sporttevékenység hozzájárul a munkaerőkölcsi tulajdonságok (például fegyelmezettség, közösségi szemlélet, lelkiismeretesség, felelősségteljeség, munkaszeretet) kialakításához. A testnevelésben és a sportban alkalom nyílik a bátorságot, a kockázatot, az önállóságot, a monotóniatűrést és az innovációt igénylő tevékenységekre, a vállalkozáshoz szükséges kezdeményező-készség alkalmazására és a határozott viselkedésre. Az önállóságot igénylő, döntési helyzeteket biztosító sportolás a tanulót hozzásegíti, hogy a munkavégzés

során is hasonló módon cselekedjen. A testedzés, a sportolás – a szabadidő egészséges eltöltésén keresztül, rekreatív hatásával – elősegíti a munka utáni pihenést, kikapcsolódást és regenerálódást.

Az iskolai testnevelés óra keretén belül megvalósuló könnyített testnevelés esetében - amelyen egészségi állapotváltozásuk miatt ideiglenesen illetve tartósan csökkent teljesítőképességű tanulók vesznek részt – a testnevelő tanárnak az egészségi állapotot és az abból adódó egyéni sajátosságot maximálisan figyelembe véve, differenciáltan kell megvalósítania a fejlesztési feladatokat. Ezekhez a fejlesztési feladatokhoz nyújt segítséget a gyógytestnevelés témakör.

A korszerű gyógytestnevelés szemlélet, amely szakít az eddigi korrekciós gyakorlatok túlsúlyára épülő tananyagtartalommal, indokoltá teszi a mindennapos testnevelés szerves részként való megjelenését a kerettantervben. A korszerű szemléletben elvárásaként jelenik meg a korrekciós gyakorlatokkal egyenlő arányban megjelenő, a kerettantervben megvalósuló témakörök elsajátítása a gyógytestnevelésre utalt tanulók körében is. A fentiek indokolják, hogy minden témakör mellett megjelennek a gyógytestnevelés specifikus gyakorlatai. Az önállóan megjelenő „Gyógytestnevelés” témakör csak az ezen a területen érintett tanulókra vonatkozik, mely külön órakeretben valósul meg. A gyógytestneveléssel kapcsolatos órakeret meghatározásához ad segítséget „A témakörök áttekintő táblázata” kiegészítő szövege.

Az 5-8. évfolyamon a gyógytestnevelés területén elvárás az egyéni és differenciált gyakorlatok tudatos végrehajtása, valamint, hogy a tanulók az egészségük fejlesztése érdekében tudatosan alkalmazzák a szabadidős és sportjátékokat. A gyakorlások során kiemelten jelenik meg a kontrollált légzés, a pulzusszámlálás és a relaxáció.

A tanulók mozgáshoz fűződő pozitív attitűdjének kialakítása érdekében az értékelés alapja a különböző sportági mozgáskészségekben, valamint a motorikus képességekben a tanuló önmagához mért fejlődése. A tanultsági szint méréséhez fontosak a különböző pontérték-táblázatok, számszerűsített vagy grafikonos statisztikai eljárások, de az egyes próbákban és teszteken elért eredmények mellett legalább olyan fontos az érzelmi-akarati tényezők figyelembevétele az értékelés, osztályozás során.

5-6. évfolyam

A leányok egy hosszú (9 éves kortól tartó), mérsékelt ütemű megnyúlási szakasz közepén, míg a fiúk a pubertáskort megelőző testalkati telítődési szakaszban járnak. A két nem terhelhetősége közel azonos. A 11–12 éves diákok, a sokoldalú alapokra építkezve, eredményesen tanulnak új sportági technikákat mind a zárt, mind a nyílt jellegű mozgáskészségekben. Mozgásigényük igen jelentős, figyelmük, koncentrációképességük tartós, ami az időhatékony óraszervezéssel tovább segíti a pszichomotoros tanulási folyamatokat.

A korosztály kondicionális képzésében kiemelt szerepet kap a gerincoszlop tartóizmainak, a törzs általános erő-állóképességének folyamatos fejlesztése. Fontos az aerob állóképesség kezdetben játékos formájú, majd egyre inkább tartós futással történő növelése, ugyanakkor az intenzív anaerob munkavégzés kerülendő. A koordinációs képességek közül kiemelten fejleszthető a ritmusérzék, az egyensúlyozó képesség, a téri tájékozódó képesség, emellett a nyílt jellegű mozgásformákban megmutatkozó összekapcsolási-átállási képesség is dinamikus javul. A sportjátékok oktatásában a technikai képzés mellett megjelennek az emberelőnyös és létszámazonos kisjátékok alaptaktikai elemei (add és fuss; szélességi és mélységi mozgások), először célfelület nélkül, majd célfelülettel.

Továbbra is hangsúlyos szerepet kapnak a sportjátékokat előkészítő testnevelési játékok. Az ízületi és izomzati mozgékonyosság a prepubertás idején még mindkét nemnél jól fejleszthető, így ebben az időszakban a dinamikus és statikus nyújtó hatású feladatokkal egyaránt eredményes a rendszeres gyakoroltatás, ezzel is elősegítve a biomechanikailag helyes testtartás kialakítását.

Az önvédelmi és küzdősportok a test-test elleni játékos küzdőgyakorlatok megtanításán túl a sportági képzésre helyezik a hangsúlyt. Míg az eddigi játékok és feladatok olyan játékos mozgásformákon keresztül csináltak kedvet a küzdelemhez, melyek a különböző küzdősportok mozgástechnikáihoz hasonló elemeket tartalmaztak, most a három iskolai küzdősport, a birkózás, a judo és a karate mozgásanyagára kerül a hangsúly. E gyakorlatok kondicionális képességfejlesztő hatásai elsősorban az erő-állóképesség, a gyorsaság fejlesztésében érezhetőek, valamint a gerincoszlop tartóizmai, a hát- és a hasizmok erősítése terén, valamint a gerinc egészséges, fiziológiás tartásának javításában realizálódnak. A karate lazító és nyújtó gyakorlatai a csípő- és bokaízület, valamint az egész alsó végtag ízületi mozgástartományának növelésével járulnak hozzá az egészséges fejlődéshez.

Az önvédelmi és küzdősportok a koordinációfejlesztés szempontjából elsősorban a kognitív koordinációs képességeket fejlesztik az ellenfél eltérő mozgására adott folyamatosan változó reakciók miatt. A téri tájékozódó képesség, a reakcióképesség, a ritmusképesség, a kineztezés, a mozgásszabályozó és átalakító képesség folyamatos fejlődésen mennek át a sportági mozgásanyag tanítása révén.

A test-test elleni küzdelem tekintetében továbbra is kiemelt fejlesztési terület a tanuló személyisége, hiszen a sportági technikák nagy koncentrációval történő végrehajtása az önuralom és akaraterő próbája elé állítja a tanulót.

Az 5–6. évfolyam tanulóinak példaképválasztó igénye a megfelelő irányba terelve elősegíti a hosszú távú elköteleződésüket a szabadidős és/vagy versenysport felé. A tanulók a versengésen alapuló mozgásformákat szeretik, melyek – jól megszervezett, kooperációs elemekben gazdag, a társak eltérő képességeit tiszteletben tartó, a fair play szellemiségét prioritásként kezelő viselkedésmintákkal – kontrollált módon kiválóan gyakoroltathatók. Oktatásmódszertani szempontból a tanórák jelentős részét a mozgásos tartalmak bemutatásán, bemutattatásán alapuló képi, vizuális forrásokra épülő direkt oktatási stratégiák jellemzik, de megjelennek már az indirekt módszertani elemek is.

A tanulók a gyógytestnevelés mozgásformáiban – a korrekciós gimnasztika gyakorlatok mellett – elsajátítják a nyújtó hatású, valamint az egyéni sajátosságokat figyelembe vevő, optimális aerob terhelést biztosító gyakorlatokat, melyek elváltozásukra, betegségükre nézve is kedvező hatásúak. A testnevelési játékokkal párhuzamosan megismerkednek az állapotuk javulását szolgáló szabadidős és sportjátékokkal is.

A testnevelés tanulása hozzájárul ahhoz, hogy a tanuló a nevelési-oktatási szakasz végére:

MOZGÁSKULTÚRA-FEJLESZTÉS

- a tanult alapvető mozgásformák kombinációiból álló cselekvéssorokat változó térbeli, időbeli, dinamikai feltételek mellett készségszinten kivitelezzi;
- a tanult mozgásforma készségszintű kivitelezése közben fenntartja érzelmi-akarati erőfeszítéseit;
- minden sporttevékenységében forma- és szabálykövető attitűddel rendelkezik, ez tevékenységének automatikus részévé válik.

MOTOROSKÉPESSÉG-FEJLESZTÉS

- a motoros képességeinek fejlődési szintje révén képes az összhang megteremtésére a cselekvéssorainak elemei között;
- relatív erejének birtokában képes a sportág-specifikus mozgástechnikák koordinált, készségszintű kivitelezésére;
- az alapvető mozgásainak koordinációjában megfelelő begyakorlottságot mutat, és képes a változó környezeti feltételekhez célszerűen illeszkedő végrehajtásra;
- a (meg)tanult erő-, gyorsaság-, állóképesség- és ügyességfejlesztő eljárásokat tanári irányítással tudatosan alkalmazza.

VERSENGÉSEK, VERSENYEK

- a versengések és a versenyek közben toleráns a csapattársaival és az ellenfeleivel szemben, ezt tőlük is elvárja;
- a versengések és a versenyek közben közösségformáló, csapatkohéziót kialakító játékosként viselkedik.

PREVENCIÓ, ÉLETVITEL

- megoldást keres a különböző veszély- és baleseti források elkerülésére;
- tanári segítséggel, egyéni képességeihez mérten, tervezetten, rendezetten és rendszeresen fejleszti keringési, légzési és mozgatórendszerét;
- ismeri a tanult mozgásformák gerinc- és ízületvédelmi szempontból helyes végrehajtását;
- a családi háttere és a közvetlen környezete adta lehetőségeihez mérten tervezetten, rendezetten és rendszeresen végez testmozgást.

EGÉSZSÉGES TESTI FEJLŐDÉS, EGÉSZSÉGFEJLESZTÉS

- a higiéniai szokások terén teljesen önálló, adott esetben segíti társait;
- az életkorának és alkati paramétereinek megfelelően tervezett, rendezett és rendszeres, testmozgással összefüggő táplálkozási szokásokat alakít ki.

Az 5–6. évfolyamon a testnevelés tantárgy alapóraszám: helyi tantervben: 360 óra

Ötödik évfolyam: 180 óra

Hatodik évfolyam: 180 óra

Szabadon felhasználható órakeret: 18 - 18 óra

A szabadon felhasználható órakeretet tartásjavításra, gyakorlásra, hiánypótlásra használjuk fel az adott témakörön belül.

A témakörök áttekintő táblázata:

Témakör neve	Óraszám	Szabadon felhasználható óraszám
Gimnasztika és rendgyakorlatok – prevenció, relaxáció	36	9
Atlétikai jellegű feladatmegoldások	46	3

Torna jellegű feladatmegoldások	40	6
Sportjátékok	70	6
Testnevelési és népi játékok	34	6
Önvédelmi és küzdősportok	30	
Alternatív környezetben úzhető mozgásformák	32	6
Úszás	72	
Összes óraszám:	360	36

A gyógytestnevelő tanárok a helyi tanterv (tanmenet) készítésekor a Gyógytestnevelés témakör óraszámát az adott intézményben gyógytestnevelés-óraóra szánt éves óraszám 30-50%-ában állapíthatják meg a többi témakör óraszámának terhére. A Gyógytestnevelés témakör óraszámát, illetve az egyes témakörök óraszámcsökkentésének mértékét a gyógytestnevelésen részt vevő tanulók betegségének, elváltozásának figyelembevételével határozza meg a gyógytestnevelő tanár.

Testnevelés órákon szerepel a tartásjavítás, valamint külön délután gyógytestnevelés foglalkozás is van.

Óraszám: heti egy alkalom.

Évi:36. óra. A feladatokat résztvevő tanulók betegségének, elváltozásának figyelembevételével határozza meg.

TÉMAKÖR: Gimnasztika és rendgyakorlatok – prevenció, relaxáció

ÓRASZÁM: 36 óra Szabadon felhasználható óraszám 9

TANULÁSI EREDMÉNYEK

A témakör tanulása hozzájárul ahhoz, hogy a tanuló a nevelési-oktatási szakasz végére:

- tervezetten, rendezetten és rendszeresen végez a biomechanikailag helyes testtartás kialakítását elősegítő gyakorlatokat.

A témakör tanulása eredményeként a tanuló:

- megnevez és bemutat egyszerű relaxációs gyakorlatokat;
- a mindennapi sporttevékenységébe tudatosan beépíti a korrekciós gyakorlatokat;
- a helyes testtartás egészségre gyakorolt pozitív hatásai ismeretében önállóan is kezdeményez ilyen tevékenységet.

FEJLESZTÉSI FELADATOK ÉS ISMERETEK

A leggyakrabban alkalmazott statikus és dinamikus gimnasztikai elemek elnevezésének, technikai végrehajtásának önálló alkalmazása

4-8 ütemű szabad-, társas és kéziszergyakorlatok bemutatás utáni önálló végrehajtásra törekvő pontos és rendszeres kivitelezése

2-3 gyakorlatból álló gimnasztikai gyakorlatsor összeállítása tanári kontrollal

Alakzatok (oszlop-, vonal-, kör- és szétszórt alakzat) alkalmazó gyakorlása

Menet- és futásgyakorlatok különböző alakzatokban

Mozgékonyság, hajlékonyság fejlesztése statikus és dinamikus szabad-, társas és kéziszer- és egyszerű szergyakorlatokkal (zsámoly, pad, bordásfal)

A biomechanikailag helyes testtartás kialakítását elősegítő gyakorlatok összeállítása segítséggel, azok gyakorlása

A tartó- és mozgatórendszer izomzatának erősítését, nyújtását, ellazulását szolgáló gyakorlatok összeállítása segítséggel, azok helyes végrehajtása

Lézőgyakorlatok összeállítása segítséggel, azok végrehajtása

A gyakorlatvezetési módszerek megértése, a gyakorlatok tanári utasításoknak megfelelő végrehajtása

A nyugalomban lévő és bemelegített izomzat tulajdonságainak megismerése, a fáradt izmok lehetséges sérüléseinek (izomhúzódás, izomszakadás, izomgörcs, izomláz) ok-okozati tényezők szerinti beazonosítása

Különböző testrészek bemelegítését szolgáló gyakorlatok közös, majd önálló (kis tanári segítséggel) összeállítása, végrehajtása

a terhelések utáni nyújtó gyakorlatok jelentőségének megismerése

A stressz fogalmának, fajtáinak beazonosítása, pozitív megküzdési stratégiáinak megismerése

Az egyszerűbb relaxációs technikák elsajátítása és alkalmazása

Egyszerű és összetett gimnasztikai gyakorlatok zenére

FOGALMAK

menet- és futásgyakorlatok; oszlop-, sor-, kör-, szétszórt alakzat; szeryakorlatok, utasítás, szóban közlés, bemutatás, bemutattatás, relaxáció, stresszkezelés, izomhúzódás, izomszakadás, izomgörcs, izomláz, keringésfokozás

A gyógytestnevelés-órák keretében a gimnasztikai gyakorlatok során a tanulók ismerik, elsajátítják azokat a gyakorlatelemeket, 2-4-8 ütemű gyakorlatokat, amelyek az elváltozásuk, betegségük pozitív irányú megváltozását elősegítő izmokat erősíti, illetve nyújtja, továbbá hozzájárulnak a biológiailag helyes testtartás kialakításához. Megismerik és alkalmazzák azokat a relaxációs gyakorlatokat, amelyek pozitívan hatnak elváltozásukra, betegségeikre.

TÉMAKÖR: Atlétikai jellegű feladatmegoldások

ÓRASZÁM: 46 óra Szabadon felhasználható óraszám 3

TANULÁSI EREDMÉNYEK

A témakör tanulása hozzájárul ahhoz, hogy a tanuló a nevelési-oktatási szakasz végére:

- a rajttechnikákat a játékok, a versengések és a versenyek közben készségi szinten használja;
- ellenőrzött tevékenység keretében rendszeresen mozog, edz, sportol a szabad levegőn, egyúttal tudatosan felkészül az időjárás kellemetlen hatásainak elviselésére sportolás közben;
- tervezetten, rendezetten és rendszeresen végez a biomechanikailag helyes testtartás kialakítását elősegítő gyakorlatokat.

A témakör tanulása eredményeként a tanuló:

- futótechnikája – összefüggő cselekvéssor részeként – eltérést mutat a vágta- és a tartós futás közben;
- magabiztosan alkalmazza a távol- és magasugrás, valamint a kislabdahajítás és súlylökés – számára megfelelő – technikáit.

FEJLESZTÉSI FELADATOK ÉS ISMERETEK

Futóiskolai és futófeladatok egyenesen és íven, előre, hátra, oldalra mozgás közben 20–40 m hosszan
Ugrófeladatok el- és felugrással, akadályokra és akadályok átugrásával

Rajtgyakorlatok, rajtversenyek különböző testhelyzetekből, térdelőrajt 20–30 m kifutással időre, sprintfutások 30–60 m-en időre

Váltófeladatok alsó és felső váltással párban és csapatban, helyben és mozgás közben

Dobógyakorlatok 1–3 kg-os tömött labdával fekvésben, ülésben, térdelésben, állásban, beszőkkenéssel, dobások különböző eszközökkel (labdák, karikák, szivacsgerely, szoknyás labda, sípoló rakéta)

Távolugrás lépő technikával, rövid nekifutásból emelt elugró helyről és elugró gerendáról 4–10 lépés nekifutásból

Felugrások egy lábról gumiszalagra, lécre, szemből és oldalról nekifutással 5–7 lépésből, átlépő, hasmánt technikával

Az állóképesség, a szív működés és a testtömegkontroll összefüggéseinek megismerése

Folyamatos futások egyenletes ritmusban és tempóváltással 8-10 percen keresztül

Az atlétika főbb versenyszabályainak megismerése, gyakorlatban történő alkalmazása

FOGALMAK

elrugaskodó láb, lendítő láb, térdelőrajt, hibás rajt, váltójel, váltótávolság, tempóérzék, pulzus, átlépő technika, lépő technika, nekifutási távolság, optimális sebesség, kidobási vonal, bástya, dobószektor, hasmánt technika

A gyógytestnevelés-órán atlétikai jellegű feladatokkal tovább fejleszhető a tanulók állóképessége. A differenciált, egyénre (szabott) adaptáltan megvalósuló futó-, szökdelő- és ugrófeladatok elősegítik a keringési rendszer és a mozgásműveltség fejlesztését. A dobógyakorlatok differenciált alkalmazásával jól fejleszhető a tanulók törzsizomzata.

TÉMAKÖR: Torna jellegű feladatmegoldások

ÓRASZÁM: 40 óra Szabadon felhasználható óraszám 6

TANULÁSI EREDMÉNYEK

A témakör tanulása hozzájárul ahhoz, hogy a tanuló a nevelési-oktatási szakasz végére:

- tervezetten, rendezetten és rendszeresen végez a biomechanikailag helyes testtartás kialakítását elősegítő gyakorlatokat;
- a mindennapi sporttevékenységébe tudatosan beépíti a korrekciós gyakorlatokat;
- a helyes testtartás egészségre gyakorolt pozitív hatásai ismeretében önállóan is kezdeményez ilyen tevékenységet;
- a torna, a ritmikus gimnasztika, tánc és aerobik jellegű mozgásformákon keresztül tanári irányítás mellett fejleszti esztétikai-művészeti tudatosságát és kifejezőképességét.

A témakör tanulása eredményeként a tanuló:

- segítségadással képes egy-egy általa kiválasztott tornaelem bemutatására és a tanult elemekből önállóan alkotott gyakorlatsor kivitelezésére.

FEJLESZTÉSI FELADATOK ÉS ISMERETEK

A téri tájékozódó képesség és egyensúlyérzék, valamint a torna jellegű feladatmegoldások szempontjából fontos motorikus képességek (erő, ízületi mozgékonyosság, izomérzékelés) további fejlesztése

A gyakorlás biztonságos körülményeinek megteremtése

A cselekvési biztonság növelése

Segítségadás tanítása, tanulása

Igényesség kialakítása az esztétikus test iránt, valamint a „tornászos” mozgás elsajátítására

A rendelkezésre álló és a célnak megfelelő tornaszereken statikus testhelyzetek, támlázások, támaszcserék, lendületek, ellendülések, fellendülések, fel-, le- és átugrások végrehajtása

Preakrobatikus és akrobatikus elemek, egyensúlyi elemek, gurulások, emelések, fellendülések, billenések, átfordulások végrehajtása

Gimnasztikus elemek (csak lányok) – lépések, járások, testsúlyáthelyezések, szökkenések, ugrások, fordulatok – kivitelezése

Egyensúlyozási gyakorlatok megvalósítása helyben helyzetváltoztatásokkal és különböző kartartásokkal, valamint helyváltoztatással eltérő irányokba tornapadon, annak merevítő gerendáján és/vagy gerendán

Mászókulcsolással mászás (rúdon, kötelen), vándormászás lefelé; függeszkedési kísérletek, mászóversenyek

A női és férfitorna főbb versenyszámainak, azok alapvető szabályainak megismerése

Talajon:

Gurulóátfordulások előre-hátra különböző testhelyzetekből különböző testhelyzetekbe

Fejállás

Kézállásba fellendülés segítségadással, falnál és önállóan

Kézenátfordulás oldalra mindkét irányba

Repülő gurulóátfordulás

Híd, mérlegállás és spárga-kísérletek végrehajtásának tökéletesítése

Összefüggő talajgyakorlat összeállítása

Ugrószekrényen:

Keresztbe állított ugrószekrényen zsuporkanyarlati átugrás, huszárugrás és guggoló átugrás

Hosszába állított ugrószekrényen felguggolás után gurulóátfordulás előre, leguggolás, valamint leterpesztés

Gurulóátfordulás előre ugródeszkáról történő elrugaskodással

Gerendán:

Alacsony gerendán: felguggolás és homorított leugrás; felguggolás és lábterpesztéssel leugrás

Érintőjárás; hármaslépés fordulatokkal, szökdelésekkel is; mérlegállás

Gyűrűn:

(Fiúknak) Érintő magas gyűrűn: függésben térd- és sarokemelések; alaplendület; zsuporlefűggs; lefűggs; fellendülés lebegő függésbe; hátsó függésből emelés lebegő függésbe; homorított leugrás

Gyűrűn: hátsó függés; fellendülés lebegő függésbe; függésben lendület hátra, homorított leugrás (Lányoknak) Lendületek előre-hátra; fellendülés lebegő függésbe; zsuporlefűggs

FOGALMAK

fűggszkedés, támlázás, fejállás, talajgyakorlat, terpeszleugrás, lefűggs, lebegőfűggs, hátsó fűggs, zsuporlefűggs, homorított leugrás, érintőjárás, hármaslépés, fellendülés, ellendülés, billenés, átfordulás, zsuporkanyarlati átugrás, huszárugrás, guggoló átugrás

A gyógytestnevelés-órán a torna jellegű gyakorlatok a kontraindikált gyakorlatok kivételével elősegítik a törzsizomzat fejlesztését, a biomechanikailag helyes testtartás kialakítását.

TÉMAKÖR: Sportjátékok

ÓRASZÁM: 70 óra Szabadon felhasználható óraszám 6

TANULÁSI EREDMÉNYEK

A témakör tanulása hozzájárul ahhoz, hogy a tanuló a nevelési-oktatási szakasz végére:

- a rajttechnikákat a játékok, a versengések és a versenyek közben készségszinten használja;
- egészséges versenyszellemmel rendelkezik, és tanári irányítás vagy ellenőrzés mellett képes a játékvezetésre.

A témakör tanulása eredményeként a tanuló:

- a sportjátékok előkészítő kisjátékaiban tudatosan és célszerűen alkalmazza a technikai és taktikai elemeket;
- a testnevelési és sportjáték közben célszerű, hatékony játék- és együttműködési készséget mutat;
- a tanult testnevelési és népi játékok mellett folyamatosan, jól koordináltan végzi a választott sportjátékokat.

FEJLESZTÉSI FELADATOK ÉS ISMERETEK

Két választott sportjáték alapvető sportágspecifikus technikai és alaptaktikai elemeinek, szabályainak elsajátítása

Folyamatos csapatjáték kialakítása könnyített szabályok mellett

A sportjátékok különböző döntési helyzeteiben a csapat érdekeinek figyelembevételével a legmegfelelőbb megoldások kiválasztására, együttműködésre való törekvés

1-1 elleni játéksituációkban a labdatartás, labdafedezés alapelveinek tudatos alkalmazása

Emberelőnyös (2-1, 3-1, 3-2, 4-2, 4-3) és létszámazonos (2-2, 3-3, 4-4) kisjátékokban a szélességi és mélységi labda nélküli támadó mozgások, védőtől való elszakadás módjainak gyakorlása

Kisjátékokban védőként a támadó és a célfelület helyzetéhez igazodó helyezkedés tudatos alkalmazása

A sportjátékokban megjelenő egyéni és csapatrész támadó, védekező alaptaktikai és ezekre épülő technikai elemeinek (emberfogás, területvédekezés, letámadás, támadóalakzat) megismerése, gyakorlása

– Kézilabda

A labda nélküli technikai elemek, mint az alaphelyzet, a támadó és védekező lábmunka, indulások-megállások, ütközések, cselezések irányváltással és lefordulással, felugrások-leérkezések elsajátítása

Az egy és két kézzel történő labdaátadások helyben és mozgásból, labdaátvételek különböző irányokból

Az „add és fuss” elv alkalmazása az egyszerű és összetett labdás koordinációs gyakorlatokban (pl. háromszög, négyszög, „Y” koordinációs alakzatokban)

Labdavezetés irány- és iramváltásokkal, indulócselek alkalmazása 1-1 elleni játékokban

Kapura dobások helyből, kilépéssel, 3 lépésből, különböző támadó helyekről

Alapvető szabályok, mint a lépésszabály, a kétszer indulás szabálya, a szabaddobás, a büntetődobás, az ellenféllel történő szabálytalanságok módjainak ismerete, törekvés a szabályok betartására

A szélességi vonalvédekezés (6-0-ás területvédekezés) megismerése

A kapus alaphelyzetének kialakítása; magasan, félmagasan, laposan és pattanásból érkező labdák védési technikájának elsajátítása kézzel és lábbal

– Kosárlabda

- A labda nélküli technikai elemek, mint az alaphelyzet, a támadó és védekező lábmunka, a védőtől való elszakadás iram- és irányváltásokkal, lefordulások, felugrások egy és két lábról, leérkezések megtanulása, végrehajtása kontrollált környezetben, egyszerűbb játéksituációkban
- Labdavezetés irányváltásokkal, ritmusos labdavezetés, rövid és hosszú indulás, együtemű megállás folyamatos labdavezetésből, kétütemű megállás egy és két labdaleütésből, sarkazás, labdavezetés közben történő egyszerűbb irányváltoztatási módok elsajátítása megadott feltételekkel
- Labdaátadások kétkezes mellsővel és felsővel, egykezes felső és alsó, illetve egykezes tolt átadással helyben, különböző irányokba történő kilépéssel és mozgásból mozgó társnak (páros és hármas lefutás)
- A helyből történő kosárra dobás, egy-két labdaleütésből, majd folyamatos labdavezetésből és társtól kapott labdából történő fektetett dobás technikájának ismerete, gyakorlati elsajátítása
- 1-1 elleni játék gyakorlása a támadó és védő játékosok személyének meghatározásával, indulási joggal rendelkező, majd indulási joggal nem rendelkező támadó esetében (adogatóval)
- 2-0-ás és 3-0-ás gyorsindulások labda nélküli támadó mozgásának elsajátítása (páros lefutás, hármas lefutás, hármas nyolcas)
- Létszámazonos kisjátékokban a támadó és védő szerepek gyakorlása
- Alapvető szabályok, mint a lépésszabály, a kétszer indulás szabálya, az ellenféllel történő szabálytalanságok módjainak ismerete, törekvés a szabályok betartására
- Létszámazonos mérkőzésjátékok változatos szabálymódosításokkal

– Röplabda

- A labda nélküli alaphelyzet, valamint az érkező labdához történő helyezkedés tudatosítása
- A kosárérintés, az alkarérintés, az alsó egyenes nyitás jellegzetes mozgásdinamikájának elsajátítása egyéni és páros gyakorlatokban
- Kisjátékokban (2-2, 3-3, 4-4) a nyitásfogadás, feladás elsajátításával törekvés a három érintéssel történő játékokra könnyített feltételek mellett
- Helyezkedési módok megismerése a különböző csapatlétszámú játékokban
- Forgásszabály alkalmazása
- A csapattársak közötti kommunikáció jelentőségének tudatosítása az eredményes játék érdekében

– Labdarúgás

- A labda nélküli technikai elemek, mint a mély súlyponti helyzetben történő elindulások, megállások, irányváltoztatások, támadó és védő alapmozgások ismerete, alkalmazása a játék folyamatában
- Labdavezetések és labdaátadások gyakorlása a lábfej különböző részeivel, laposan és levegőben érkező labdák átvételének alkalmazása talppal, belsővel
- Alakzattartással történő labdás koordinációs passzgyakorlatok
- Rúgások gyakorlása célba belső csüddel, teljes csüddel, állított labdával, mozgásból, a futással megegyező irányból, oldalról és szemből érkező labdával
- A labda nélküli támadó szerepek (helyezkedési módok) megismerése 2-0-ás, 3-0-ás gyakorlási helyzetekben

- A különböző védőserepek megismerése (passzások lezárása, optimális távolságtartás a támadótól, célfelülethez igazított helyezkedés)
 - Kényszerítő átadások gyakorlása 2-0-ás taktikai helyzetben
 - Változatos alakú, méretű pályán az 1-1 és 2-2 elleni játéksituációk védő és támadó szerepeinek gyakorlása különböző méretű, elhelyezkedésű, számú célfelületre, a labda méretének, anyagának változtatásával
 - 2-1, 3-1 elleni emberelőnyös kisjátékokban a támadó játékosok együttműködésének, a védő játékosok helyezkedésének gyakorlása
 - Létszámazonos kisjátékok és mérkőzésjátékok változatos szabályokkal
 - A kapus alaphelyzet kialakítása, guruló, félmagas és magas ívelt labdák elfogása. Kigurítás, kidobás, kirúgás gyakorlása állított, lepattintott labdával
- Floorball
- Labda nélküli technikai elemek, mint az alapállás, a helyes ütőfogás, ütővel való haladás, indulások-megállások, cselezések irányváltoztatással elsajátítása
 - Labdabiztonságot növelő gyakorlatok
 - Labda terelése egyenes vonalban és irányváltoztatással
 - Labdaütések palánkra és társnak
 - Lövések és húzások közötti különbség megéreztetése
 - Folyamatos labdaátadások társnak
 - Kapura lövések helyből, labdavezetésből és kapott labdából
 - Kapus alaphelyzetének kialakítása, kapura lőtt labdák védelem nagypályán kézzel, kispályán állásban ütővel, lábbal, féltérdelő pozícióból ütővel, lábbal
 - 1-1, 2-1 elleni kisjátékok, a támadójátékosok együttműködése és a védőjátékos helyezkedésének gyakorlása

FOGALMAK

kétszer indulás, lépéshiba, alsó egyenes nyitás, védőérintés, támadóérintés, állásrend, röplabda – forgás, hosszú- és rövidindulás, egy- és kétütemű megállás, sarkazás, indulócsel, fektetett dobás, labda fedezése, bedobás, szabaddobás, szabadrúgás, büntetődobás, büntetőrúgás, alakzattartásos passzgyakorlat, alakzattartó és alakzattartó helyezkedés, kényszerítő átadás, területvédekezés, emberfogás, egykezes tolt átadás, páros és hármas lefutás, floorball – ütőfogás, labdahúzás és -lövés, kapuelőtér

A gyógytestnevelés-órák keretében a különböző mozgásszervi elváltozással, illetve belgyógyászati betegséggel rendelkező tanulók megismerkednek a sportjátékok adaptált formáival. A megismert sportjátékok adekvát alkalmazása elősegíti a rendszeres testedzés beépítését a mindennapi életbe, az egészségi állapot és a teljesítőképesség pozitív irányú megváltozását. A gyógytestnevelés-óra keretében a sportjátékok rekreációs lehetőségként és az élethosszig tartó fizikai aktivitásra való felkészülés részeként jelennek meg.

TÉMAKÖR: Testnevelési és népi játékok

ÓRASZÁM: 34 óra Szabadon felhasználható óraszám 6

TANULÁSI EREDMÉNYEK

A témakör tanulása hozzájárul ahhoz, hogy a tanuló a nevelési-oktatási szakasz végére:

- a rajttechnikákat a játékok, a versengések és a versenyek közben készségszinten használja;

- a testnevelési és sportjáték közben célszerű, hatékony játék- és együttműködési készséggel rendelkezik;
- egészséges versenyszellemmel rendelkezik, és tanári irányítás vagy ellenőrzés mellett képes a játékvezetésre.

A témakör tanulása eredményeként a tanuló:

- a sportjátékok előkészítő kisjátékaiban tudatosan és célszerűen alkalmazza a technikai és taktikai elemeket;
- a tanult testnevelési és népi játékok mellett folyamatosan, jól koordináltan végzi a választott sportjátékokat.

FEJLESZTÉSI FELADATOK ÉS ISMERETEK

A testnevelési játékok baleset-megelőzési szabályainak tudatosítása, következetes betartása

A figyelemmegosztást igénylő egyszerű fogó- és futójátékokban (pl. keresztező fogó, mozgásutánzó fogók, labdavezetési fogók) a teljes játékteret felölelő mozgásútvonalak kialakítása, az üres területek felismerése, a játéktér határainak érzékelése

A tanulók fokozott kreativitására, együttműködésre épülő, összetett kimentési módokat megvalósító fogójátékok gyakorlása

Labdás manipulatív mozgásformákkal (pl. labdavezetés) megvalósuló dinamikus és statikus akadályokat felhasználó fogó- és futójátékokban az irányváltások, az elindulások-megállások, cselezések ütközés nélküli megvalósítása

A labdával és egyéb eszközökkel történő manipulatív mozgásformák gyakoroltatása egyénileg, párban és csoportokban, a mozgásvégrehajtás hibaszázalékának csökkentésére törekedve, időkénszer bekapcsolásával

1-1 elleni játékhelyzetek kialakítására épülő testnevelési játékok gyakorlása

Statikus és dinamikus célfelületek eltalálására törekvő, a sportjátékok speciális mozgástartalmaira épülő dobások, rúgások, ütések változatos tömegű és méretű eszközöket felhasználva, egyéni és csapatjátékokban

Az egyszerű és összetett sportági technikák gyakorlása a páros és csoportos játékokban (pl. váltó- és sorversenyek)

Az egyszerű és választásos reakcióidőt fejlesztő páros és csoportos versengések alkalmazása

A logikai, algoritmikus és egyéb problémamegoldó gondolkodást igénylő mozgásos játékok gyakorlása (pl. amőba váltóversenyben)

A támadó és védő szerepek alkalmazását elősegítő páros és csoportos versengések

Célfelületre törekvő emberfölnyes és létszámazonos pontszerző kisjátékokban a támadó szerepek gyakorlása, a védőtől való elszakadás gyors iram- és irányváltásokkal

Célfelületre törekvő emberfölnyes és létszámazonos pontszerző kisjátékokban a védő szerepek gyakorlása (a passzok lezárása, a labdás emberrel szembeni védekezés, az emberfogás alapjai, a célfelület védelme)

A tartó- és mozgatórendszer izomzatának erősítése, kúszásokat, mászásokat, statikus helyzeteket tartalmazó váltó- és sorversenyekkel, futó- és fogójátékokkal

Néptánc – szabadon választható

A táncos motívumok összefűzése adott ritmusképletek interpretálásával

Mozgásmemória fejlesztése hosszabb motívumok betanulásával, végrehajtásával

Dunai táncdialektusból választott csárdás, ugrós és verbunk táncok mozgáselemeinek, kulturális értékeinek megismerése

FOGALMAK

laza és szoros emberfogás, szélességi mozgás, mélységi mozgás, elszakadás a védőtől, célfelület védelme, algoritmikus gondolkodás, ütempassz, testcsele

A gyógytestnevelés-órák keretében a különböző mozgásszervi elváltozással, illetve belgyógyászati betegséggel rendelkező tanulók megismerkednek azokkal a testnevelési és népi játékokkal, amelyeket elváltozásuktól, illetve betegségüktől függetlenül végezhetnek. A megismert testnevelési és népi játékok adekvát alkalmazása elősegíti a rendszeres testedzés beépítését a mindennapi életbe, az egészségi állapot és a teljesítőképesség, a testedzéssel kapcsolatos attitűd pozitív irányú megváltozását.

TÉMAKÖR: Önvédelmi és küzdősportok

ÓRASZÁM: 30 óra

TANULÁSI EREDMÉNYEK

A témakör tanulása hozzájárul ahhoz, hogy a tanuló a nevelési-oktatási szakasz végére:

- egészséges versenyszellemmel rendelkezik, és tanári irányítás vagy ellenőrzés mellett képes a játékvezetésre.

A témakör tanulása eredményeként a tanuló:

- a küzdő jellegű feladatokban életkorának megfelelő asszertivitást mutatva tudatosan és célszerűen alkalmazza a támadó és védő szerepeknek megfelelő technikai és taktikai elemeket;
- a tanári irányítást követve, a mozgás sebességét növelve hajt végre önvédelmi fogásokat, ütéseket, rúgásokat, védéseket és ellentámadásokat.

FEJLESZTÉSI FELADATOK ÉS ISMERETEK

A küzdő jellegű feladatok balesetvédelmi szabályainak következetes betartása

Küzdőjátékok közben a tervszerű gondolkodás és a kreativitás, a hatékony problémamegoldás fejlesztése

A küzdőfeladatokban az életkornak megfelelő asszertivitás kialakítása a társak iránti tisztelet és tolerancia megtartása mellett

Az állásban és egyéb kiinduló helyzetekben végrehajtható, a reakcióidőt, a gyorsaságot, az egyensúlyérzéklet, az erőt fejlesztő társérintés nélküli páros, csoportos és csapat jellegű eszköz nélküli és eszközös küzdőjátékok, játékos feladatmegoldások szabálykövető végrehajtása

A küzdőjátékokban jellemző támadó és védő szerepek gyakorlását elősegítő, a gyorsaságot, az egyszerű reagálási képességet, az egyensúlyérzéklet fejlesztő páros, csoportos és csapat jellegű feladatmegoldások alkalmazása társérintés bekapcsolásával

A küzdelem tanult technikai elemeinek tudatos alkalmazása

A fizikai kontaktussal, a társ erő kifejtésének érzékelésével, annak legyőzési szándékával kapcsolatos egyszerű húzásokra, tolásokra, ütésekre, rúgásokra épülő páros küzdőjátékok képességfejlesztő célú alkalmazása

Egy- és kétkezes lefogások (csuklófogás, átkarolás, fojtás, hajfogás) elleni védekező mozgások gyakorlása

Eszköz-, majd társemelés technikájának elsajátítása (egyenes derék, lábbal emelés)

Az eséstechnikák vezető műveleteinek, baleset-megelőzést szolgáló legfontosabb technikai mozzanatainak elméleti tudatosítása

Előre, hátra és oldalra történő esések gyakorlása fokozatosan emelkedő súlyponti helyzetből indítva egyénileg, majd társakkal

Oldalra esés technikájának elsajátítása oldalterpeszállásból indulva mindkét irányba

Egy választott küzdősport korosztály-specifikus alaptechnikájának és elméleti ismereteinek elsajátítása

– Birkózás

A birkózásban használatos különböző fogásmódok megismerése (kapocsfogás, tenyérbefogás, csuklófogás, alkarfogás, könyökfogás)

A gerincoszlop mozgékonyágát, a nyakizmok erejét növelő, birkózásra előkészítő speciális hídgyakorlatok jártasság szintű végrehajtása

○ Hanyatt fekvésből felhidalás kéz segítségével, majd anélkül

- Birkózó alapállás technikájának elsajátítása
- Birkózó alapfogásban (páros felkarfogás) társ tolása, majd húzása egyenes vonalban (előre-hátra)
- Grundbirkózás párokban, csoportban birkózó fogásban végrehajtott húzások-tolások alkalmazásával
- Állásban végrehajtható megfogások és szabadulások alaptechnikájának megismerése, gyakorlása a páros küzdelmekben
 - Mögé kerülés karberántással: támadó és védekező technika
 - Mögé kerülés: könyökfelütéssel, kibújással

– Karate

- Alapvető karateállások és testtartások megismerése
- Alapállásból helyváltoztatások előre és hátra rögzített kartartásokkal
- Alapvető karateütések technikájának elsajátítása helyváltoztatás nélkül (egyenes ütés helyben, egyenes ütés az elől lévő láb oldalán, egyenes ütés a hátul lévő láb oldalán)
- Oldalra csapás az ököl alsó részével és csapás az ökölháttal alapütések megismerése
- Az előre rúgás alaptechnikájának végrehajtása
- A tanult ütések, rúgások gyakorlása helyváltoztatás nélkül különböző karateállásokban, különböző magasságokba
- Alapvető védekező technikák elsajátítása helyben (az arc védeése, a test, törzs védeése, kétkezes védeés, öv alatti terület védeése, védeés a tenyér élével)
- A tanult ütések, rúgások gyakorlása különböző magasságokba, helyváltoztatás közben
- A kiinduló helyzetből történő ötlépéses alapküzdelem mozgásanyagának megismerése, gyakorlása
- Kata gyakorlatot előkészítő összefüggő gyakorlatlánc végrehajtása
- Egyszerű kézzel (fejre és testre irányuló egyenes ütés) és lábbal (testre irányuló egyenes rúgás) történő támadások biztonságos kontrollált végrehajtása és azok védeése a megfelelő biztonságos végrehajtási távolság kialakításával
- A védekezés utáni ellentámadás praktikus és biztonságos végrehajtása mindkét oldalról

– Dzsúdó

- Földharctechnikák, rézsútós (egyik kéz karra fog, másik kéz a nyaka alatt) és oldalsó leszorítás technikák végrehajtása társon, valamint ezekből való szabadulások
- Szabadulási kísérletek (20-25 mp) leszorítástechnikákból
- Földharcjátékok leszorítástechnikák végrehajtására törekedve

FOGALMAK

lefogás, rézsútleszorítás, oldalsó leszorítás, karberántás, könyökfelütés, kibújás, oldalsó leszorítások, csuklófeszítés, tatami, tompítás, birkózófogás, fogáskeresés, fogásbontás, egyensúlybontás, társemelés, egyenes ütés, karate védéstechnikák, ellentámadás, küzdőtávolság, ötlépéses alapküzdelem

A gyógytestnevelés-órán a tanuló megismeri az önvédelmi és küzdősportok azon technikai gyakorlatait, amelyek az egészségi állapotával kapcsolatban nem ellenjavalltak és alkalmazásukkal növelheti a tartó- és mozgatószervrendszer izomzatának erejét, fejleszti az állóképességét és mozgásműveltségét. A különböző technikai gyakorlatok elősegítik a rendszeres sport és testmozgás megszeretését, az adekvát mozgások elsajátítását.

TÉMAKÖR: Alternatív környezetben űzhető mozgásformák

ÓRASZÁM: 32 óra Szabadon felhasználható óraszám 6

TANULÁSI EREDMÉNYEK

A témakör tanulása hozzájárul ahhoz, hogy a tanuló a nevelési-oktatási szakasz végére:

- nyitott az alapvető mozgásformák újszerű és alternatív környezetben történő felhasználására, végrehajtására.

A témakör tanulása eredményeként a tanuló:

- ellenőrzött tevékenység keretében rendszeresen mozog, edz, sportol a szabad levegőn, egyúttal tudatosan felkészül az időjárás kellemetlen hatásainak elviselésére sportolás közben;
- a szabadban végzett foglalkozások során nem csupán ügyel környezete tisztaságára és rendjére, hanem erre felhívja társai figyelmét is.

FEJLESZTÉSI FELADATOK ÉS ISMERETEK

A szabadban végezhető sportágak ismeretének bővítése (frizbi, futás, görkorcsolya, túrázás, tájfutás parkban, streetball, strandkézilabda, lovaglás, asztalitenisz, tollaslabda, jóga, kerékpározás)

Téli és nyári rekreációs sportok megismerése, jártasság szintű elsajátítása (síelés, szánkózás, korcsolyázás, jégkorong, kajakozás, túrakenuzás)

A térképolvasás alapjainak, a tájolók megfelelő használatának elsajátítása, a turistajelzések megismerése, alkalmazása segítségével

Tanári segítséggel erdei tornapályák, szabadtéri kondipark gépeinek használata

Szabadtéri akadálypályák leküzdése

A környezet- és természetvédelmi szabályok betartása és betartatása, a környezettudatos gondolkodás kialakítása

FOGALMAK

természetjárás, vízi túra, környezetvédelem, streetball, tájfutás, jégkorong, erdei tornapálya, térkép, turistajelzések, környezetvédelem

A gyógytestnevelés-órák keretében a szabadtéri foglalkozások során a különböző mozgásszervi elváltozással, illetve belgyógyászati betegséggel rendelkező tanulók megismerkednek olyan

testgyakorlatokkal, sportokkal, amelyeket elváltozásuk, illetve betegségük ellenére végezhetnek. A megismert szabadban végzett sportok, testgyakorlatok adekvát alkalmazása elősegíti a rendszeres testedzés beépítését a mindennapi életbe, az egészségi állapot és a teljesítőképesség pozitív irányú megváltozását.

TÉMAKÖR: Úszás *(Amennyiben adottak a feltételek.)/Iskolánkban lehetőség van heti egy alkalommal úszás oktatásra minden évfolyamon. Így magasabb óraszámban tudjuk oktatni: Évfolyamomként 36 óra*

ÓRASZÁM: 72 óra

TANULÁSI EREDMÉNYEK

A témakör tanulása hozzájárul ahhoz, hogy a tanuló a nevelési-oktatási szakasz végére:

- a helyes testtartás egészségre gyakorolt pozitív hatásai ismeretében önállóan is kezdeményez ilyen tevékenységet.
- a mindennapi sporttevékenységébe tudatosan beépíti a korrekciós gyakorlatokat

A témakör tanulása eredményeként a tanuló:

- az elsajátított egy (vagy több) úszásnemben helyes technikával, készségi szinten úszik;
- rendszeresen végez számára megfelelő vízi játékokat, és hajt végre úszástechnikákat;
- tudatosan, összehangoltan végzi a korrekciós gyakorlatait és uszodai tevékenységét, azok megvalósítása automatikussá, mindennapi életének részévé válik.

FEJLESZTÉSI FELADATOK ÉS ISMERETEK

Az öltözői rend és az uszodai magatartás, valamint a helyes higiéniai, öltözködési szokások automatizálása

A balesetek megelőzésére tett intézkedések megismerése

A kitartás, önfegyelem és küzdőképesség, valamint az állóképesség és a monotóniatűrő továbbfejlesztése

A vízben végezhető játékok tanulása, az úszások megszerettetése

A korábban elsajátított úszásnem(ek) gyakorlása, technikájának javítása (amennyiben a tanuló az 1–4. osztályban tanult úszni)

Választott újabb úszásnem(ek) megtanulása és folyamatos gyakorlása

Hátúszórajt és a fejesugrás elsajátítása

Merülési versenyek, úszóversenyek

A folyamatos úszások távolságának, időtartamának fokozatos növelése

Segédeszközök felhasználásával, folyamatos hibajavítással, felzárkóztatással a tanulási folyamat hatékonyságának növelése

Differenciált gyakorlás az egyéni fejlődésnek és a pszichés állapotnak megfelelően

FOGALMAK

úszásnem, hátúszórajt, rajtfejes, taposás, intenzív úszás, állóképesség

A gyógytestnevelés-órán a hát- és gyorsúszás technikajavító gyakorlatai, valamint az egyéb vízben végzett gyakorlatok mellett megjelenik a mellúszás differenciált alkalmazása is. A különböző úszásnemek alkalmazásával a tanuló elváltozásainak figyelembevételével valósul meg a tartó- és mozgatószervrendszer izomzatának erősítése, a légzőrendszer fejlesztése, az állóképesség növelése.

TÉMAKÖR: Gyógytestnevelés

ÓRASZÁM: A jogszabályokban és a helyi tantervben rögzítettnek megfelelően¹

TANULÁSI EREDMÉNYEK

A témakör tanulása hozzájárul ahhoz, hogy a tanuló a nevelési-oktatási szakasz végére:

- nyitott az alapvető mozgásformák újszerű és alternatív környezetben történő felhasználására, végrehajtására;
- ellenőrzött tevékenység keretében rendszeresen mozog, edz, sportol a szabad levegőn, egyúttal tudatosan felkészül az időjárás kellemetlen hatásainak elviselésére sportolás közben;
- az elsajátított egy (vagy több) úszásnemben helyes technikával, készségi szinten úszik;
- a tanult testnevelési és népi játékok mellett folyamatosan, jól koordináltan végzi a választott sportjátékokat;
- egészséges versenyszellemmel rendelkezik, és tanári irányítás vagy ellenőrzés mellett képes a játékvezetésre;
- tudatosan, összehangoltan végzi a korrekciós gyakorlatait és uszodai tevékenységét, azok megvalósítása automatikussá, mindennapi életének részévé válik;
- rendszeresen végez számára megfelelő vízi játékokat, és hajt végre úszástechnikákat;
- megnevez és bemutat egyszerű relaxációs gyakorlatokat;
- a szabadban végzett foglalkozások során nem csupán ügyel környezetének tisztaságára és rendjére, hanem erre felhívja társai figyelmét is.

A témakör tanulása eredményeként a tanuló:

- tervezetten, rendezetten és rendszeresen végez a biomechanikailag helyes testtartás kialakítását elősegítő gyakorlatokat;
- a mindennapi sporttevékenységébe tudatosan beépíti a korrekciós gyakorlatokat;
- a helyes testtartás egészségre gyakorolt pozitív hatásai ismeretében önállóan is kezdeményez ilyen tevékenységet.

FEJLESZTÉSI FELADATOK

A gyógytestnevelés fejlesztési feladatai megjelennek a különböző témakörökbe ágyazottan, annak szerves részeként. Az ott felsorolt feladatok végrehajtása során, illetve azokon kívül az alábbi fejlesztési feladatokat kell megvalósítani:

A helyes légzéstechnika elsajátítása

Egyszerűbb légzőgyakorlatok összeállítása

A helyes testséma kialakítását szolgáló gyakorlatok pontos végrehajtása segítségével, majd anélkül

A biomechanikailag helyes testtartás kialakítása, megtartása, tudatosítása

A 4-5 gyakorlatból álló, a biomechanikailag helyes testtartást kialakítását elősegítő gyakorlatsor önálló összeállítása kis tanári segítséggel

Összetett korrekciós gimnasztikai gyakorlatok pontos elsajátítása, önálló végrehajtása, alkalmazása

¹ A gyógytestnevelő tanárok a helyi tanterv (tanmenet) készítésekor a Gyógytestnevelés témakör óraszámát az adott intézményben gyógytestnevelés-óra szánt éves óraszám 30–50%-ában állapíthatják meg a többi témakör óraszámának terhére. A Gyógytestnevelés témakör óraszámát, illetve az egyes témakörök óraszámcsökkentésének mértékét a gyógytestnevelésen részt vevő tanulók betegségének, elváltozásának figyelembevételével határozza meg a gyógytestnevelő tanár.

A tartó- és mozgatószervrendszer izomzatának, mozgékonyságának (hajlékonyságának) fejlesztését szolgáló különböző testgyakorlatok önálló összeállítása tanári segítséggel, azok tudatos, pontos végrehajtása

Az állóképesség-fejlesztés jelentőségének felismerése, kitartásra nevelés

Mozgás- és terheléshatárok megismertetése, azok növelését szolgáló tevékenységek megismerése, végrehajtása

Az egészségi állapot változását pozitívan és negatívan befolyásoló (kontraindikált) mozgások megismertetése a különböző testgyakorlatok elsajátításán keresztül

FOGALMAK

vázizomzat, izomérzékelés, önállóan végzett otthoni gyakorlatok, kontraindikált gyakorlatok, légzőizmok

7-8. évfolyam

A pubertáskorba lépő tanulók testalkati, pszichomotoros és lelki értelemben egyaránt jelentős változásokon mennek keresztül. A fiúknál jelentkező erőteljes megnyúlási szakasz a már stabilizálódott mozgáskészségek, koordinációs képességek színvonalát ronthatja, míg a leányok testalkati átrendeződése inkább kondicionális értelemben okozhat teljesítményromlást. Különösen kiemelendő az aerob állóképesség visszaesése, amely többek között a leányok megváltozott érdeklődési köréből adódó mozgásigény-csökkenés eredménye. A két nem közötti testalkati eltérés a terhelhetőség különbségében is jelentősen megmutatkozik.

Ebben a korban a kondicionális fejlesztés egyre inkább különvlik a koordinációs képzéstől. Ezzel párhuzamosan a motiválás eszközeként a tudatosítás, az ok-okozati összefüggések feltárása, a mindennapi életben történő használhatóság megemlézése egyaránt belső motivációs többletet nyújt. A serdülőkorra tehető a mozgásszervi betegségek számának ugrásszerű növekedése. Ebből kiindulva kiemelt szerepet kell szánni a saját testtömeget felhasználó vagy kisebb súlyú eszközökkel támogatott relatív erő-növelésnek, de különösen a törzsizom erő-állóképessége javításának, valamint az aerob állóképesség fejlesztésének. A koordinációs képzés terén szenzitív időszaknak tekinthető a téritájékozódó és az összekapcsolási-átállási képesség fejleszthetősége. Serdülőkorban a fiúk ízületi, izomzati mozgékonyága jelentősen visszaeshet, melynek mértékét rendszeres gyakorlással mérsékelhetjük. A sportjátékok oktatásában a nagyobb létszámmal végzett játékok összetettebb taktikai lehetőségei egyre jobban kihasználhatók, miközben csoportos feladatokkal a szabálykövető magatartásforma, a társak elfogadása, az együttműködés készségszinten realizálódhat.

A nevelési-oktatási folyamatok során a tanulók szélsőséges és hullámzó érzelmi állapota a pedagógustól – a következetesség betartása mellett – nagyfokú türelmet és elfogadást igényel. Ez megfelelő rugalmasságot, empátiát feltételez az értékelés és az osztályozás területén is. A gondolkodás fejlesztését szolgáló deduktív jellegű tanulási helyzetek egyre nagyobb arányban alkalmazhatók. A tanulók az elméleti ismereteik gyarapodásával tudatosabban kezdik értelmezni az egészségorientált képességeiket felmérő tesztek eredményeit, miközben felismerik erősségeiket és hiányosságait.

Az önvédelmi és küzdősportok területén a kondicionális képességek fejlődésével párhuzamosan bekapcsolódik az oktatásba a technikák mozgásdinamikájának célszerű növelése, a megfelelő balesetvédelmi előírások és követelmények fokozott megtartása mellett. Mivel a tanulók által kivitelezett technikák egyre erősebbek, folyamatos hangsúly van a társak iránti tisztelet, tolerancia

gyakorlásán, valamint a maximális önkontroll megvalósításán. A tanári irányítás kiemelt jelentőséget kap a nyílt készséget feltételező mozgásformáknál.

A gyógytestnevelés gyakorlatainak végrehajtása eléri a készség szintet. Egyik fő cél a tanulók mozgásszervi elváltozását és betegségét illetően a javító, korrigáló gyakorlatok, valamint az optimális aerob terhelést szolgáló mozgásformák tudatos alkalmazása a mindennapi életben. Emellett cél a megismert szabadidős és sportjátékok adaptív alkalmazása az egészségi állapot javítása érdekében.

A testnevelés tanulása hozzájárul ahhoz, hogy a tanuló a nevelési-oktatási szakasz végére:

MOZGÁSKULTÚRA-FEJLESZTÉS

- a tanult alapvető mozgásformák kombinációiból álló cselekvéssorokat változó térbeli, időbeli, dinamikai feltételek mellett készség szinten kivitelezzi;
- a tanult mozgásforma készség szintű kivitelezése közben fenntartja érzelmi-akarati erőfeszítéseit;
- minden sporttevékenységében forma- és szabálykövető attitűddel rendelkezik, ez tevékenységének automatikus részévé válik.

MOTOROSKÉPESSÉG-FEJLESZTÉS

- a motoros képességeinek fejlődési szintje révén képes az összhang megteremtésére a cselekvéssorainak elemei között;
- relatív erejének birtokában képes a sportágspecifikus mozgástechnikák koordinált, készség szintű kivitelezésére;
- az alapvető mozgásainak koordinációjában megfelelő begyakorlottságot mutat, és képes a változó környezeti feltételekhez célszerűen illeszkedő végrehajtásra;
- a (meg)tanult erő-, gyorsaság-, állóképesség- és ügyességfejlesztő eljárásokat tanári irányítással tudatosan alkalmazza.

VERSENGÉSEK, VERSENYEK

- a versengések és a versenyek közben toleráns a csapattársaival és az ellenfeleivel szemben, ezt tőlük is elvárja;
- a versengések és a versenyek közben közösségformáló, csapatkohéziót kialakító játékosként viselkedik.

PREVENCIÓ, ÉLETVITEL

- megoldást keres a különböző veszély- és baleseti források elkerülésére;
- tanári segítséggel, egyéni képességeihez mérten, tervezetten, rendezetten és rendszeresen fejleszti keringési, légzési és mozgatórendszerét;
- ismeri a tanult mozgásformák gerinc- és ízületvédelmi szempontból helyes végrehajtását;
- a családi háttere és a közvetlen környezete adta lehetőségeihez mérten tervezetten, rendezetten és rendszeresen végez testmozgást.

EGÉSZSÉGES TESTI FEJLŐDÉS, EGÉSZSÉGFEJLESZTÉS

- a higiéniai szokások terén teljesen önálló, adott esetben segíti társait;
- az életkorának és alkati paramétereinek megfelelően tervezett, rendezett és rendszeres, testmozgással összefüggő táplálkozási szokásokat alakít ki.

A 7–8. évfolyamon a testnevelés tantárgy alapóraszámja: helyi tantervben: 360 óra

Hetedik évfolyam: 180 óra

Nyolcadik évfolyam: 180 óra

Szabadon felhasználható órakeret: 18 - 18 óra

A szabadon felhasználható órakeretet tartásjavításra, gyakorlásra, hiánypótlásra használjuk fel az adott témakörön belül.

A témakörök áttekintő táblázata:

Témakör neve	Óraszám	Szabadon felhasználható óraszám
Gimnasztika és rendgyakorlatok – prevenció, relaxáció	36	9
Atlétikai jellegű feladatmegoldások	46	3
Torna jellegű feladatmegoldások	40	6
Sportjátékok	70	6
Testnevelési és népi játékok	34	6
Önvédelmi és küzdősportok	30	
Alternatív környezetben úzhető mozgásformák	32	6
Úszás	72	
Összes óraszám:	360	36

A gyógytestnevelő tanárok a helyi tanterv (tanmenet) készítésekor a Gyógytestnevelés témakör óraszámát az adott intézményben gyógytestnevelés-órára szánt éves óraszám 30-50%-ában állapíthatják meg a többi témakör óraszámának terhére. A Gyógytestnevelés témakör óraszámát, illetve az egyes témakörök óraszámcsökkentésének mértékét a gyógytestnevelésen részt vevő tanulók betegségének, elváltozásának figyelembevételével határozza meg a gyógytestnevelő tanár.

TÉMAKÖR: Gimnasztika és rendgyakorlatok – prevenció, relaxáció

ÓRASZÁM: 36 óra Szabadon felhasználható óraszám 9

TANULÁSI EREDMÉNYEK

A témakör tanulása hozzájárul ahhoz, hogy a tanuló a nevelési-oktatási szakasz végére:

- tervezetten, rendezetten és rendszeresen végez a biomechanikailag helyes testtartás kialakítását elősegítő gyakorlatokat.

A témakör tanulása eredményeként a tanuló:

- megnevez és bemutat egyszerű relaxációs gyakorlatokat;
- a mindennapi sporttevékenységébe tudatosan beépíti a korrekciós gyakorlatokat;
- a helyes testtartás egészségre gyakorolt pozitív hatásai ismeretében önállóan is kezdeményez ilyen tevékenységet.

FEJLESZTÉSI FELADATOK ÉS ISMERETEK

A leggyakrabban alkalmazott statikus és dinamikus gimnasztikai elemek elnevezésének, technikai végrehajtásának önálló alkalmazása

4-8 ütemű szabad-, társas és kéziszergyakorlatok ismertetés utáni pontos és rendszeres végrehajtása, alkalmazása

5-6 gyakorlatból álló gimnasztikai gyakorlatok összeállítása, végrehajtása tanári kontrollal

A bemelegítés és a harmonikus erőfejlesztés egészségmegőrző hatásának tudatosítása, alapelveinek elsajátítása

Alakzatok (oszlop-, vonal-, kör- és szétszórt alakzat) alkalmazó gyakorlása

Menet- és futásgyakorlatok különböző alakzatokban

Mozgékonyság, hajlékonyság fejlesztése statikus és dinamikus szabad-, társas és kéziszer- és egyszerű szerygyakorlatokkal (zsámoly, pad, bordásfal)

A biomechanikailag helyes testtartás kialakítását elősegítő gyakorlatok összeállítása, azok gyakorlása

A tartó- és mozgatórendszer izomzatának erősítését, nyújtását szolgáló gyakorlatok önálló összeállítása, azok helyes végrehajtása

Légzőgyakorlatok végrehajtása

A gyakorlatvezetési módszerek megértése, a gyakorlatok tanári utasításoknak megfelelő végrehajtása, alkalmazása

A különböző mozgatórendszeri sérülések megelőzését, rehabilitációját érintő elemi szintű alapelvek, eljárások megismerése

Különböző testrészek bemelegítését szolgáló gyakorlatok közös, majd önálló összeállítása, végrehajtása

A nyugalomban lévő és bemelegített izomzat tulajdonságainak megismerése, a fáradt izmok lehetséges sérüléseinek (izomhúzódás, izomszakadás, izomgörcs, izomláz) ok-okozati tényezők szerinti beazonosítása

A terhelések után végzett nyújtó hatású gyakorlatok jelentőségének ismerete, azok összeállítása tanári segítséggel

A mindennapi stressz fogalmi keretrendszerének ismeretében a pozitív megküzdési stratégiák tanári segítséggel történő alkalmazása

Az egyszerűbb relaxációs technikák elsajátítása és alkalmazása

Összetett gimnasztikai gyakorlatok, illetve egyszerűbb gimnasztikai gyakorlatok lépéskombinációkkal zenére

FOGALMAK

menet- és futásgyakorlatok; oszlop-, sor-, kör-, szétszórt alakzat; utasítás, szóban közlés, bemutatás, bemutattatás, relaxáció, stresszkezelés, szerygyakorlatok

A gyógytestnevelés-órák keretében a gimnasztikai gyakorlatok során a tanulók ismerik, elsajátítják azokat a gyakorlatelemeket, 2-4-8 ütemű gyakorlatokat, amelyek az elváltozásuk, betegségük pozitív irányú megváltozását elősegítő izmokat erősíti, illetve nyújtja, továbbá hozzájárul a biológiailag helyes testtartás kialakításához. Megismerik és alkalmazzák azokat a relaxációs gyakorlatokat, amelyek pozitívan hatnak elváltozásukra, betegségeikre.

TÉMAKÖR: Atlétikai jellegű feladatmegoldások

ÓRASZÁM: 46 óra Szabadon felhasználható óraszám 3

TANULÁSI EREDMÉNYEK

A témakör tanulása hozzájárul ahhoz, hogy a tanuló a nevelési-oktatási szakasz végére:

- a rajttechnikákat a játékok, a versengések és a versenyek közben készségszinten használja;
- ellenőrzött tevékenység keretében rendszeresen mozog, edz, sportol a szabad levegőn, egyúttal tudatosan felkészül az időjárás kellemetlen hatásainak elviselésére sportolás közben;
- tervezetten, rendezetten és rendszeresen végez a biomechanikailag helyes testtartás kialakítását elősegítő gyakorlatokat.

A témakör tanulása eredményeként a tanuló:

- futótechnikája – összefüggő cselekvéssor részeként – eltérést mutat a vágta- és a tartós futás közben;
- magabiztosan alkalmazza a távol- és magasugrás, valamint a kislabdahajítás és súlylökés – számára megfelelő – technikáit.

FEJLESZTÉSI FELADATOK ÉS ISMERETEK

A futó-, dobó- és ugróiskolai gyakorlatok mozgáskészség-, mozgásképeség- és egészségfejlesztésben betöltött szerepének tudatosítása

Futóiskolai gyakorlatok (taposó futás, ollózó futás, saroklendítés, térdemelés, keresztező futás), futófeladatok (repülő és fokozó futás) különböző irányokba és kombinációkban, variációkban, egyenes vonalon, íveken és irányváltással

Vágtafutások 60–100 m-en ismétléssel, mozgáskészség- és mozgásképeség-fejlesztéssel

A tartós futás egészségmegőrző, ideális testtömeg elérését, megtartását elősegítő intenzitászónájának megismerése, ellenőrzése (pulzuszámolás)

Egyenletes futások tempótartással 8-12 percig, futások 100–400 m-es távolságon egyenletes és változó iramban

Ugróiskola-gyakorlatok kis és közepes lendületből (indiánszökdelés, indiánszökdelés azonos lábról 2-4 lépésre, indiánszökdelés sasszéval előre és felugrásra törekedve, egy- és háromlépéses sorozatugrások, szökdelések, ugrások sorozatban akadályokon és akadályok felett egy és páros lábon

Dobógyakorlatok könnyített és nehezített szerekkel egy és két kézzel, rögzített helyzetből és lendületből társhoz, célra és távolságra

Távolugrás közepes (6–10 lépés) és hosszabb (10–14 lépés) nekifutással, lépő technikával homokba, szivacsba, emelt elugró helyről és elugró gerendáról

Magasugrás átlépő, hasmánt vagy flop technikával 5–9 lépés lendületszerzéssel

Súlylökés 3–4 kg-os szerrel, egy kézzel helyből szemből és oldalról, oldalt beszökkenéssel vagy háttal becsúszással

Kislabdahajítás 5–7 lépéses dobóritmussal, két-három keresztlépéssel célra és távolságra

Az atlétika jellegű feladatmegoldások specifikus bemelegítő, levezető, nyújtó gyakorlatainak összeállítása és végrehajtása tanári kontrollal

Egyéni választott három versenyszám eredményre történő végrehajtása

Az atlétika sportágtörténetének, világcsúcsainak, kiemelkedő külföldi és magyar személyiségeinek, olimpiikonjainak megismerése

FOGALMAK

flop technika, olimpiai versenyszámok, világcsúcs, résztáv, pihenőidő; nyugalmi, munka- és terheléses pulzus; váltogatott iramú futás, ferde hajítás, függőleges és vízszintes vektor, támaszhelyzet, koordináció, kondíció

A gyógytestnevelés-órán atlétikai jellegű feladatokkal tovább fejleszhető a tanulók állóképessége. A differenciált, egyénre adaptáltan megvalósuló futó-, szökdelő- és ugrófeladatok elősegítik a keringési rendszer és a mozgásműveltség fejlesztését. A dobógyakorlatok differenciált alkalmazásával jól fejleszhető a tanulók törzsizomzata.

TÉMAKÖR: Torna jellegű feladatmegoldások

ÓRASZÁM: 40 óra Szabadon felhasználható óraszám 6

TANULÁSI EREDMÉNYEK

A témakör tanulása hozzájárul ahhoz, hogy a tanuló a nevelési-oktatási szakasz végére:

- tervezetten, rendezetten és rendszeresen végez a biomechanikailag helyes testtartás kialakítását elősegítő gyakorlatokat;
- a mindennapi sporttevékenységébe tudatosan beépíti a korrekciós gyakorlatokat;
- a helyes testtartás egészségre gyakorolt pozitív hatásai ismeretében önállóan is kezdeményez ilyen tevékenységet;
- a torna, a ritmikus gimnasztika, tánc és aerobik jellegű mozgásformákon keresztül tanári irányítás mellett fejleszti esztétikai-művészeti tudatosságát és kifejezőképességét.

A témakör tanulása eredményeként a tanuló:

- segítségadással képes egy-egy általa kiválasztott tornaelem bemutatására és a tanult elemekből önállóan alkotott gyakorlatsor kivitelezésére.

FEJLESZTÉSI FELADATOK ÉS ISMERETEK

A torna jellegű mozgásformák egészségfejlesztő szerepének tudatosítása

A torna jellegű feladatmegoldások statikus és dinamikus erőfejlesztő gyakorlatai főbb izomcsoportokat érintő hatásainak beazonosítása

A téri tájékozódó képesség és egyensúlyérzék, valamint a torna jellegű feladatmegoldások szempontjából fontos motorikus képességek (erő, ízületi mozgékonyág, izomérzékelés) további fejlesztése

A gyakorlás biztonságos körülményeinek megteremtése, a segítségadás elsajátítása

Az önkontroll, az együttműködés és a segítségnyújtás fontosságának kialakítása

A helyes testtartás, a koordinált mozgás és az erőközlés összhangjának megteremtése

Differenciált gyakorlás a testalkatnak, az egyéni fejlődésnek és a pszichés állapotnak megfelelően (Csak lányok) Gimnasztikus – lépéseket, járásokat, testsúly-áthelyezéseket, szökkenéseket, ugrásokat, fordulatokat tartalmazó – gyakorlatok kivitelezése

A tornagyakorlatok nemre jellemző összekötő elemeinek megismerése

A rendelkezésre álló és a célnak megfelelő tornaszereken statikus testhelyzetek, támlázások, támaszcserék, lendületek, ellendülések, fellendülések, fel-, le- és átugrások végrehajtása

(Választható anyagként) Alapvető ugrások elsajátítása minitrampolinon vagy gumiasztalon

A torna jellegű feladatmegoldások specifikus bemelegítő, levezető, nyújtó gyakorlatainak összeállítása és végrehajtása tanári kontrollal

A női és férfitorna meghatározó külföldi és magyar személyiségeinek, olimpikonjainak megismerése

- Talajon:
 - Gurulóátfordulások előre-hátra, különböző testhelyzetekből különböző testhelyzetekbe; gurulóátfordulások sorozatban is
 - Fejállás különböző kiinduló helyzetekből, különböző lábtartásokkal
 - Fellendülés futólagos kézállásba, gurulás előre
 - Kézen átfordulás oldalra, mindkét irányba, megközelítőleg nyújtott testtel
 - Repülő gurulóátfordulás néhány lépés nekifutásból (fiúk)
 - Csúsztatás nyújtott ülésből hason fekvésbe és vissza (lányok)
 - Vetődés mellső fekvőtámaszból nyújtott ülésbe (fiúk)
 - Összefüggő talajgyakorlat összekötő elemekkel
- Ugrószelekrényen:
 - Keresztbe állított ugrószelekrényen guggoló átugrás
 - Hosszába állított ugrószelekrényen felguggolás, leterpesztés
 - Gurulóátfordulás előre ugródeszkáról történő elrugaskodással
- Gyűrűn:
 - (Fiúknak) Magas gyűrűn: aplendület; zsugorlefűggs; lendület előre zsugorlefűggsbe; zsugorlefűggsből ereszkedés hátsó lefűggsbe; homorított leugrás hátra, lendületből
 - (Lányoknak) Érintő magas gyűrűn: lendületek előre-hátra; fellendülés lebegőfűggsbe; zsugorlefűggs; ereszkedés hátsó fűggsbe; fűggsben lendület hátra, homorított leugrás
 - Mászókulcsolással mászás (rúdon, kötélen), vándormászás felfelé és lefelé; fűggszedési kísérletek felfelé; mászóversenyek

FOGALMAK

futólagos kézállás, csúsztatás, vetődés, összekötő elemek, erőfejlesztés, izomcsoport

A gyógytestnevelés-órán a torna jellegű gyakorlatok, a kontraindikált gyakorlatok kivételével, elősegítik a törzsizomzat fejlesztését, a biomechanikailag helyes testtartás kialakítását.

TÉMAKÖR: Sportjátékok

ÓRASZÁM: 70 óra Szabadon felhasználható óraszám 6

TANULÁSI EREDMÉNYEK

A témakör tanulása hozzájárul ahhoz, hogy a tanuló a nevelési-oktatási szakasz végére:

- a rajttechnikákat a játékok, a versengések és a versenyek közben készségszinten használja;
- egészséges versenyszellemmel rendelkezik, és tanári irányítás vagy ellenőrzés mellett képes a játékvezetésre.

A témakör tanulása eredményeként a tanuló:

- a sportjátékok előkészítő kisjátékaiban tudatosan és célszerűen alkalmazza a technikai és taktikai elemeket;
- a testnevelési és sportjáték közben célszerű, hatékony játék- és együttműködési készséget mutat;
- a tanult testnevelési és népi játékok mellett folyamatosan, jól koordináltan végzi a választott sportjátékokat.

FEJLESZTÉSI FELADATOK ÉS ISMERETEK

Két választott sportjáték alapvető sportágspecifikus technikai és alaptaktikai elemeinek, szabályainak készségszintű elsajátítása, alkalmazása

A folyamatos csapatjáték kialakítása az adott sportág versenyszabályai mellett

A sportjátékok különböző döntési helyzeteiben a csapat érdekeinek figyelembevételével a legmegfelelőbb megoldások kiválasztására, együttműködésre való törekvés

1-1 elleni játéksituációkban a labdatartás, labdafedezés célszerű és tudatos alkalmazása

Emberelőnyös (2-1, 3-1, 3-2, 4-2, 4-3) és létszámazonos (2-2, 3-3, 4-4) kisjátékokban a szélességi és mélységi labda nélküli támadó mozgások, védőtől való elszakadás módjainak gyakorlása

Kisjátékokban védőként a támadó és a célfelület helyzetéhez igazodó helyezkedés tudatos alkalmazása

Játéktevékenységekben az egyéni és csapatvédekezés alapvető formáinak (emberfogás és területvédekezés) tudatos alkalmazása, gyakorlása

A sportjátékok specifikus bemelegítő, levezető, nyújtó gyakorlatainak összeállítása és végrehajtása tanári kontrollal

Két választott sportjáték történetének, meghatározó külföldi és magyar személyiségeinek, olimpikonjainak megismerése

– Kézilabda

- A labda nélküli technikai elemek – mint az alaphelyzet, a támadó és védekező lábmunka, indulások-megállások, ütközések, cselezések irányváltással és lefordulással, felugrások-leérkezések – alkalmazása a folyamatos játéktevékenységek során
- Beugrások és felugrások kapura dobások előzetes lendületszerzésből
- Az egy és két kézzel történő labdaátadások pontosságának, távolságának növelése helyben és mozgásból, alkalmazásuk gyors indulásokban és lerohanásokban
- A figyelem megosztását igénylő összetett labdás koordinációs gyakorlatok egy és több labdával (pl. háromszög, négyszög, „y” koordinációs alakzatokban)
- Labdavezetés irány- és iramváltásokkal, indulócselek összekapcsolása kapura dobásokkal
- Kapura dobások bedőlésből, bevetődésből, ejtésből, majd különböző lendületszerzési módot követő felugrásból, beugrásból, félaktív, majd aktív védőjátékos ellen
- Alapvető szabályok készségszintű elsajátítása, alkalmazása játéktevékenységben
- Területvédekezés (6-0, 5-1) alkalmazása játékban
- A kapus alaptechnikák alkalmazása játékhelyzetekben

– Kosárlabda

- A labda nélküli technikai elemek – mint az alaphelyzet, a támadó és védekező lábmunka, a védőtől való elszakadás iram- és irányváltásokkal, lefordulások, felugrások egy és két lábról, leérkezések – készségszintű alkalmazása a folyamatos játéktevékenységben
- A mély és magas labdavezetés egyszerű formában, majd ütemtartással, a rövid- és hosszúindulás, az együtemű megállás folyamatos labdavezetésből, a kétütemű megállás egy és két labdaleütésből, a sarkazás, a labdavezetés közben történő egyszerűbb irányváltoztatási módok célszerű és hatékony alkalmazása a mérkőzésjátékokban
- Labdaátadások különböző módjainak a játékhelyzethez igazított eredményes végrehajtása
- 1-1 elleni játék gyakorlása labdaszerzést követően, indulási joggal rendelkező, majd indulási joggal nem rendelkező támadó esetében (adogatóval)
- Emberelőnyös és létszámazonos helyzetekben gyorsindulások, lerohanások kosárra dobással befejezve

- Létszámazonos mérkőzésjátékok változatos, tanulói kreativitáson alapuló szabálymódosításokkal
 - Egy- és kétütemű megállásból tempódobás gyakorlása, alkalmazása játékban
 - Fektetett dobás gyakorlása félaktív vagy aktív védő játékos jelenlétében
 - Alapvető szabályok készségi szintű elsajátítása, alkalmazása játéktevékenységben
- Röplabda
- A felső egyenes nyitás alaptechnikájának elsajátítása, gyakorlása célfelületre
 - Távrolról érkező labda megjátszása társnak (nyitásfogadás, ellenfél térfeléről érkező labda) alkar- és kosárérintéssel
 - A kosárérintés, az alkarérintés, az alsó egyenes nyitás gyakorlása célfelület beiktatásával, készségi szintű alkalmazása különböző játékhelyzetekben
 - Kisjátékokban (2-2, 3-3, 4-4) a nyitásfogadás, feladás elsajátításával törekvés a három érintéssel történő labdamegjátszásra
 - Helyezkedési módok automatikus felismerése a különböző csapatlétszámú játékokban. A 6-6 elleni játék alapfelállításának ismerete
 - Forgákszabály önálló és tudatos alkalmazása
- Labdarúgás
- A labda nélküli technikai elemek – mint a mély súlyponti helyzetben történő elindulások, megállások, irányváltások, támadó és védő alapmozgások ismerete – alkalmazása a játék folyamatában
 - Labdavezetések, -átadások és -átvételek megfelelő módjainak (lábfej különböző részeivel, talppal, combbal, mellkassal, fejjel) alkalmazása a játékhelyzethez igazodva
 - Alakzattartással, alakzatbontással- és építéssel történő labdás koordinációs passzgyakorlatok
 - Kényszerítő átadások gyakorlása 2-0-ás, majd 2-1-es taktikai helyzetben
 - 3-2, 4-2 és 4-3 elleni emberelőnyös kisjátékokban a támadó játékosok együttműködésének, a védő játékosok összehangolt helyezkedésének gyakorlása
 - Rúgások gyakorlása célba belső csüddel, teljes csüddel, külső csüddel, állított labdával, mozgásból, a futással megegyező irányból, oldalról és szemből érkező labdával
 - Létszámazonos kisjátékok és mérkőzésjátékok változatos szabályokkal
 - A területvédekezés alkalmazása a játékban
 - Egy- és kétudvaros emberelőnyös kisjátékokban az üres passzsávok hatékony megjátszása időkényszer alatt, a védekező játékos mozgásirányának gyakorlása
 - A kapus alaphelyzet kialakítása, guruló, félmagas és magas ívelt labdák elfogása. Kigurítás, kidobás, kirúgás gyakorlása állított, lepattintott labdával
- Floorball
- Labda nélküli technikai elemek – mint az alapállás, a támadó és védő alapmozgások, a helyes ütőfogás, ütővel való haladás, indulások-megállások, cselezések irányváltással – alkalmazása a játék folyamatában
 - Labdavezetések, átadások, átvételek megfelelő módjainak alkalmazása a játékhelyzethez igazodva
 - Labdaátadások társnak palánk segítségével
 - Labdatartást fejlesztő játékok
 - Kapura lövések labdavezetésből
 - Szabad ütések, büntető ütések gyakorlása
 - Kapus alaphelyzet kialakítása, kapura lőtt labdák védeése

- Csereszituációk gyakorlása
- 2-2, 3-2, 3-3 elleni kisjátékok a támadó játékosok együttműködése és a védőjátékosok összehangolt helyezkedésének gyakorlása
- Létszámazonos kisjátékok a módosított szabályok szerint

FOGALMAK

védőtávolság, félaktív védő, aktív védő, felső egyenes nyitás, feladás, sáncolás, egyenes leütés, gyorsindítás, lerohanás, bedőlés, bevetődés, hármás nyolcas, tempódobás, átadócsel, rúgócsel, alakzatabontásos és építéssel passzgyakorlat, területnyitás, pontrúgás, beugrásos és felugrásos kapura lövés, dugattyúmozgás, kosárlabda – indulási jog, megelőző szerelés, floorball – szabadütés, büntetőütés, védekezés, csere

A gyógytestnevelés-órák keretében a különböző mozgásszervi elváltozással, illetve belgyógyászati betegséggel rendelkező tanulók megismerkednek a sportjátékok adaptált formáival. A megismert sportjátékok adekvát alkalmazása elősegíti a rendszeres testedzés beépítését a mindennapi életbe, az egészségi állapot és a teljesítőképeség pozitív irányú megváltozását. A gyógytestnevelés-óra keretében a sportjátékok rekreációs lehetőségként és az élethosszig tartó fizikai aktivitásra való felkészülés részeként jelennek meg.

TÉMAKÖR: Testnevelési és népi játékok

ÓRASZÁM: 34 óra Szabadon felhasználható óraszám 6

TANULÁSI EREDMÉNYEK

A témakör tanulása hozzájárul ahhoz, hogy a tanuló a nevelési-oktatási szakasz végére:

- a rajttechnikákat a játékok, a versengések és a versenyek közben készségszinten használja;
- a testnevelési és sportjáték közben a célszerű, hatékony játék- és együttműködési készséget mutat;
- egészséges versenyszellemmel rendelkezik, és tanári irányítás vagy ellenőrzés mellett képes a játékvezetésre.

A témakör tanulása eredményeként a tanuló:

- a sportjátékok előkészítő kisjátékaiban tudatosan és célszerűen alkalmazza a technikai és taktikai elemeket;
- a tanult testnevelési és népi játékok mellett folyamatosan, jól koordináltan végzi a választott sportjátékokat.

FEJLESZTÉSI FELADATOK ÉS ISMERETEK

A testnevelési játékok baleset-megelőzési szabályainak tudatosítása, következetes betartása

A manipulatív mozgásformákkal nehezített, figyelemmegosztást igénylő egyszerű fogó- és futójátékokban (pl. labdavezetéses fogók) a teljes játékteret felölelő mozgásútvonalak kialakítása, az üres területek felismerése, a játéktér határainak érzékelése

A játék helyzethez igazodó legmegfelelőbb együttműködési lehetőségek kiválasztására épülő testnevelési játékok gyakorlása (pl. 3 csapat egymás ellen, joker játékosok az oldalvonalon)

A tanulók fokozott kreativitására, együttműködésre épülő, összetett kimentési módokat megvalósító fogójátékok gyakorlása

Labdás manipulatív mozgásformákkal (pl. labdavezetés) megvalósuló, dinamikus és statikus akadályokat felhasználó fogó- és futójátékokban az irányváltatások, az elindulások-megállások, cselezések ütközés nélküli megvalósítása

A támadó és védő szerepek alkalmazását elősegítő páros és csoportos versengések

A labdával és egyéb eszközökkel történő manipulatív mozgásformák gyakoroltatása egyénileg, párban és csoportokban, a mozgásvégrehajtás hibaszázalékának csökkentésére törekedve, időkénszer bekapcsolásával

1-1 elleni játékhelyzetek kialakítására épülő testnevelési játékok gyakorlása

Statikus és dinamikus célfelületek eltalálására törekvő, a sportjátékok speciális mozgástartalmaira épülő dobások, rúgások, ütések változatos tömegű és méretű eszközöket felhasználva, fokozatosan nehezedő gyakorlási feltételek mellett egyéni és csapatszintű célzó játékokban

Az egyszerű és választásos reakcióidőt fejlesztő páros és csoportos manipulatív mozgásformákkal kombinált versengések alkalmazása

Az egyszerű és összetett sportági technikák gyakorlása a páros és csoportos játékokban (pl. váltó- és sorversenyek)

A logikai, algoritmikus és egyéb problémamegoldó gondolkodást igénylő, egyre összetettebb mozgásos játékok gyakorlása (pl. amőba váltóversenyben, táblajátékok mozgásos változatban)

Célfelületre törekvő emberfölnyes és létszámazonos pontszerző kisjátékokban a támadó szerepek készségszintű elsajátítása, a védőtől való elszakadás gyors iram- és irányváltásokkal

Célfelületre törekvő emberfölnyes és létszámazonos pontszerző kisjátékokban a védő szerepek készségszintű elsajátítása (a passzások lezárása, a labdás emberrel szembeni védekezés, az emberfogás alapjai, a célfelület védelme)

A tartó- és mozgatórendszer izomzatának erősítése, kúszásokat, mászásokat, statikus helyzeteket tartalmazó váltó- és sorversenyekkel, futó- és fogójátékokkal

Néptánc – szabadon választható

A tiszai dialektus verbunkjainak, valamint legényes forgós és forgató táncok mozgáselemeinek, kulturális értékeinek megismerése

A páros, forgató táncokkal a nemi szerepekre vonatkozó ismeretek interiorizálása, a körtáncok által a közösséghez való tartozás élményének erősítése

A kreativitás fejlesztése az elsajátított táncos mozgásmotívumok improvizatív összekapcsolásával

FOGALMAK

döntéshelyzet, játékstratégia, szabálykövető magatartás, fair play, célfelülethez igazított emberfogás, üres területre helyezkedés

A gyógytestnevelés-órák keretében a különböző mozgásszervi elváltozással, illetve belgyógyászati betegséggel rendelkező tanulók megismerkednek azokkal a testnevelési és népi játékokkal, amelyeket elváltozásuktól, illetve betegsüktől függetlenül végezhetnek. A megismert testnevelési és népi játékok adekvát alkalmazása elősegíti a rendszeres testedzés beépítését a mindennapi életbe, az egészségi állapot és a teljesítőképeség pozitív irányú megváltozását, a testedzéssel kapcsolatos pozitív attitűd kialakítását.

TÉMAKÖR: Önvédelmi és küzdősportok

ÓRASZÁM: 30 óra

TANULÁSI EREDMÉNYEK

A témakör tanulása hozzájárul ahhoz, hogy a tanuló a nevelési-oktatási szakasz végére:

- egészséges versenyszellemmel rendelkezik, és tanári irányítás vagy ellenőrzés mellett képes a játékvezetésre.

A témakör tanulása eredményeként a tanuló:

- a küzdő jellegű feladatokban életkorának megfelelő asszertivitást mutatva tudatosan és célszerűen alkalmazza a támadó és védő szerepeknek megfelelő technikai és taktikai elemeket;
- a tanári irányítást követve, a mozgás sebességét növelve hajt végre önvédelmi fogásokat, ütéseket, rúgásokat, védéseket és ellentámadásokat.

FEJLESZTÉSI FELADATOK ÉS ISMERETEK

A küzdő jellegű feladatok balesetvédelmi szabályainak következetes betartása

A küzdőfeladatokban az életkornak megfelelő asszertivitas kialakítása a társak iránti tisztelet és tolerancia megtartása mellett. Siker és kudarc feldolgozása megfelelő önkontrollt tanúsítva

Az állásban és egyéb kiindulóhelyzetekben végrehajtható, a reakcióidőt, a gyorsaságot, az egyensúlyérzéklet, az erőt fejlesztő, társérintés nélküli páros, csoportos és csapat jellegű eszközös küzdőjátékok, játékos feladatmegoldások szabálykövető végrehajtása

A küzdőjátékokban jellemző támadó és védő szerepek gyakorlását elősegítő, a gyorsaságot, az egyszerű reagálási képességet, az egyensúlyérzéklet fejlesztő páros, csoportos és csapat jellegű feladatmegoldások alkalmazása társérintés bekapcsolásával

A jogszerű önvédelem fogalmi keretrendszerének, lehetőségeinek, jogi szabályozásának elsajátítása

A fizikai kontaktussal, a társ erő kifejtésének érzékelésével, annak legyőzési szándékával kapcsolatos egyszerű húzásokra, tolásokra épülő páros küzdőjátékok rendszeres képességfejlesztő célú alkalmazása

Tervszerű gondolkodást, problémamegoldó készséget fejlesztő összetett játékok, különböző küzdőtechnikák alkalmazásával, húzások, tolások, billentések, egyensúlyi helyzet megbontása és visszaszerzése

Az eséstechnikák vezető műveleteinek, baleset-megelőzést szolgáló legfontosabb technikai mozzanatainak átisméltése, elméleti tudatosítása

Az előre, hátra és oldalra történő eséstechnikák készsége szintű elsajátítása

Oldalra esés, terpeszállásból indított eséstechnikák gyakorlása egyénileg, társakkal

Dzsúdógurulás alaptechnikájának megismerése, végrehajtása harántterpeszállásból mindkét irányba, előre és hátra

A küzdősportok specifikus bemelegítő, levezető, nyújtó gyakorlatainak összeállítása és végrehajtása tanári kontrollal

A tradicionális magyar küzdősportok (birkózás, karate, ökölvívás, dzsúdó) történetének, meghatározó hazai személyiségeinek, olimpiikonjainak megismerése, a sportágak szabályrendszerének átisméltése

– Birkózás

- A gerincoszlop mozgékonyágát, a nyakizmok erejét növelő, birkózásra előkészítő speciális hídgyakorlatok készsége szintű végrehajtása
- Hanyatt fekvésből felhidalás kéz segítségével, majd anélkül

- Birkózó alapfogásban társ egyensúlyának kibillentése húzások, tolások kombinált alkalmazásával
- Páros földharcjátékok (pl. hátára, hasára fordítás, eszközszerzés, mögé kerülés birkózás térdelésben) eszközzel vagy anélkül
- Állásban végrehajtható megfogások és szabadulások alaptechnikájának jártasságszintű elsajátítása a páros gyakorlatokban
 - Mögé kerülés karberántással: támadó és védekező technika
 - Mögé kerülés: könyökfelütéssel, kibújással
- Parter helyzetből induló birkózótechnikák megismerése, gyakorlása a páros küzdelmekben
 - Karfelszedés könyökhajlatnál és átfordítás
 - Tűlső karbehúzás
- Karate
 - Az alapvető karateállások és testtartások elnevezésének ismeretében azok önálló bemutatása
 - Az alapvető karateütések technikájának készságszintű elsajátítása helyváltoztatás nélkül (egyenes ütés helyben, egyenes ütés az elől lévő láb oldalán, egyenes ütés a hátul lévő láb oldalán), gyakorlása helyváltoztatás közben
 - Rúgások alaptechnikájának önálló végrehajtása, készságszintű elsajátítása helyben
 - Oldalra rúgás technikája
 - Oldalra csapás technikája
 - Rúgás- és ütése kombinációk végrehajtása helyváltoztatás közben
 - A test különböző magasságaiban (fej, törzs, öv alatt) végrehajtott támadások elleni védekező technikák ellentámadásokkal
 - Az egy- és háromlépéses alapküzdelem mozgásanyagának megismerése, gyakorlása
 - Az ötlépéses alapküzdelem mozgásanyagának jártasságszintű végrehajtása
 - Szabad küzdelmet előkészítő játékos gyakorlatok
 - A Heian 1 (vagy annak megfelelő) kata összefüggő gyakorlatanyagának végrehajtása, önálló bemutatása
 - Egyenes, köríves és kalapácsütés, csapás ökölháttal, valamint az egyenes és köríves rúgás, oldalra rúgás védési technikáinak elsajátítása
 - A védő technikákhoz tartozó stabil állás alkalmazása. A tanult védő technikák kivitelezése helyben és mozgásban, ellentámadással
 - Kötött formagyakorlat bemutatása (kata) a tanult technikák kivitelezésével, a sportágra jellemző mozgásdinamikával, számolásra és számolás nélkül, önállóan
- Dzsúdó
 - Az előre, hátra és oldalra történő társas eséstechnikák gyakorlása (pl.: társ által övvel lábat meghúzza, térdelőtámaszból a társ általi kézkihúzással)
 - Földharcjátékok leszorítástechnikák végrehajtására törekedve
 - Nagy külső horogdobás végrehajtása
 - Nagy belső horogdobás végrehajtása

FOGALMAK

jogszerű önvédelem, egyensúlyi helyzet kibillentése, fair play, oldalsó csúsztatott esés, földharc, társ felemelése, parter helyzet, egyenes ütés, köríves ütés, kalapácsütés, egyenes rúgás, köríves rúgás, nagy külső horogdobás (osoto gari), nagy belső horogdobás (emelő védés (age uke)), alkar védés kifelé és befelé (soto ude uke és uchi ude uke), alsó söprő védés (gedan barai), ellentámadás hátul levő kézzel (gjaku tsuki), kumite, kata

A gyógytestnevelés-órán a tanuló megismeri az önvédelmi és küzdősportok azon technikai gyakorlatait, amelyek az egészségi állapotával kapcsolatban nem ellenjavalltak és alkalmazásukkal növelheti a tartó- és mozgatószervrendszer izomzatának erejét, fejleszti az állóképességét és mozgásműveltségét. A különböző technikai gyakorlatok elősegítik a rendszeres sport és testmozgás megszeretését, az adekvát mozgások elsajátítását.

TÉMAKÖR: Alternatív környezetben űzhető mozgásformák

ÓRASZÁM: 32 óra Szabadon felhasználható óraszám 6

TANULÁSI EREDMÉNYEK

A témakör tanulása hozzájárul ahhoz, hogy a tanuló a nevelési-oktatási szakasz végére:

- nyitott az alapvető mozgásformák újszerű és alternatív környezetben történő felhasználására, végrehajtására.

A témakör tanulása eredményeként a tanuló:

- ellenőrzött tevékenység keretében rendszeresen mozog, edz, sportol a szabad levegőn, egyúttal tudatosan felkészül az időjárás kellemetlen hatásainak elviselésére sportolás közben;
- a szabadban végzett foglalkozások során nem csupán ügyel környezete tisztaságára és rendjére, hanem erre felhívja társai figyelmét is.

FEJLESZTÉSI FELADATOK ÉS ISMERETEK

A szabad levegőn végzett mozgásformák egészségfejlesztő hatásának, szerepének tudatosítása

Az időjárás, az öltözködés, a sporttáplálkozás és a sporttevékenység összefüggéseinek megértése

Az egészségmegőrző mozgásformák kategóriáinak intenzitás szerinti beazonosítása, szerepének megismerése az egészségtudatos életvezetésben

A szabadban végezhető sportágak ismeretének további bővítése (futás, görkorcsolya, túrázás, tájfutás erdőben, streetball, strandkézilabda, strandröplabda, nordic walking, lovaglás, falmászás, asztalitenisz, tollaslabda, jóga, kerékpározás)

Téli és nyári rekreációs sportok megismerése, készségszintű elsajátítása (síelés, korcsolyázás, jégkorong, kajakozás, túrakenuzás)

Térképolvasás alapjainak, a tájoló megfelelő használatának elsajátítása, a turistajelzések ismerete, alkalmazása

Erdei tornapályák, szabadtéri kondipark gépeinek tudatos használata

Szabadtéri akadálypályák leküzdése

A környezet- és természetvédelmi szabályok betartása és betartatása, a környezettudatos gondolkodás tudatosítása

Az alternatív környezetben űzhető sportok specifikus bemelegítő, levezető, nyújtó gyakorlatainak összeállítása és végrehajtása tanári kontrollal

Egy tradicionális, természetben űzhető sportág történetének, meghatározó magyar személyiségeinek, olimpiikonjainak megismerése

FOGALMAK

strandkézilabda, strandröplabda, tájoló, égtájak, folyadékpótlás, napsugárzás, egészség

A gyógytestnevelés-órák keretében a szabadtéri foglalkozások során a különböző mozgásszervi elváltozással, illetve belgyógyászati betegséggel rendelkező tanulók megismerkednek olyan testgyakorlatokkal, sportokkal, amelyeket elváltozásuk, illetve betegségük ellenére végezhetnek. A

megismert szabadban végzett sportok, testgyakorlatok adekvát alkalmazása elősegíti a rendszeres testedzés beépítését a mindennapi életbe, az egészségi állapot és a teljesítőképesség pozitív irányú megváltozását.

A gyógytestnevelés-óra keretében a szabadtéri mozgásformák, sportjátékok, valamint a természetben űzhető mozgásformák a rekreáció lehetőségeként és az élethosszig tartó fizikai aktivitásra való felkészülés részeként jelennek meg.

TÉMAKÖR: Úszás *(Amennyiben adottak a feltételek.)/Iskolánkban lehetőség van heti egy alkalommal úszás oktatásra minden évfolyamon. Így magasabb óraszámban tudjuk oktatni: Évfolyamomként 36 óra*

ÓRASZÁM: 72 óra

TANULÁSI EREDMÉNYEK

A témakör tanulása hozzájárul ahhoz, hogy a tanuló a nevelési-oktatási szakasz végére:

- a helyes testtartás egészségre gyakorolt pozitív hatásai ismeretében önállóan is kezdeményez ilyen tevékenységet;
- a mindennapi sporttevékenységébe tudatosan beépíti a korrekciós gyakorlatokat.

A témakör tanulása eredményeként a tanuló:

- az elsajátított egy (vagy több) úszásnemben helyes technikával, készségi szinten úszik;
- rendszeresen végez számára megfelelő vízi játékokat, és hajt végre úszástechnikákat;
- tudatosan, összehangoltan végzi a korrekciós gyakorlatait és uszodai tevékenységét, azok megvalósítása automatikussá, mindennapi életének részévé válik.

FEJLESZTÉSI FELADATOK ÉS ISMERETEK

A különböző uszodai tevékenységek szervezetre gyakorolt pozitív hatásainak és egészségtani kockázatainak megismerése.

Az öltözői rend és az uszodai magatartás, valamint a helyes higiéniai, öltözködési szokások automatizálása

A balesetek megelőzésére tett intézkedések megismerése

A víz szeretete mellett annak veszélyeinek megismerése

Alapvető vízből mentési, életmentési ismeretek elsajátítása

Az úszásnál érvényesülő hidrosztatikai és hidrodinamikai törvényszerűségekről alapvető ismeretek szerzése

A kitartás, önfegyelem és küzdőképesség, valamint az állóképesség és a monotóniatűrés továbbfejlesztése

A közösségi szellem fejlesztése

A vízben végezhető játékok tanulása, az úszások megszerettetése

A korábban tanult úszásnem(ek) folyamatos gyakorlása, technikájának javítása

(Amennyiben 1–6. osztályban tanult úszni.) Választott újabb úszásnem(ek) megtanulása és folyamatos gyakorlása

A vízilabdázás és egyéb vízben űzhető sportok megismerése

Aerob állóképesség fejlesztése az úszás ritmusának alakításával

Anaerob állóképesség fejlesztése rövid távok többszöri, erőteljes leúszásával

Segédeszközök felhasználásával, folyamatos hibajavítással, felzárkóztatással a tanulási folyamat hatékonyságának növelése

Differenciált gyakorlás az egyéni fejlődésnek és a pszichés állapotnak megfelelően

Az úszás specifikus bemelegítő, levezető, nyújtó gyakorlatainak összeállítása és végrehajtása tanári kontrollal

Az úszás és a vízilabda sportágtörténetének, jelentős külföldi és magyar személyiségeinek, olimpiikonjainak megismerése

FOGALMAK

aerob és anaerob állóképesség, vízilabda, vízből mentés, hidrosztatika, hidrodinamika

A gyógytestnevelés-órán a különböző úszásnemek technikajavító gyakorlatai, valamint az egyéb vízben végzett gyakorlatok alkalmazásával, a tanuló elváltozásainak figyelembevételével valósul meg a tartó- és mozgatószervrendszer izomzatának erősítése, a légzőrendszer fejlesztése, az állóképesség növelése.

TÉMAKÖR: Gyógytestnevelés

ÓRASZÁM: A jogszabályokban és a helyi tantervben rögzítettnek megfelelően²

TANULÁSI EREDMÉNYEK

A témakör tanulása hozzájárul ahhoz, hogy a tanuló a nevelési-oktatási szakasz végére:

- nyitott az alapvető mozgásformák újszerű és alternatív környezetben történő felhasználására, végrehajtására;
- ellenőrzött tevékenység keretében rendszeresen mozog, edz, sportol a szabad levegőn, egyúttal tudatosan felkészül az időjárás kellemetlen hatásainak elviselésére sportolás közben;
- az elsajátított egy (vagy több) úszásnemben helyes technikával, készségi szinten úszik;
- a tanult testnevelési és népi játékok mellett folyamatosan, jól koordináltan végzi a választott sportjátékokat;
- egészséges versenyszellemmel rendelkezik, és tanári irányítás vagy ellenőrzés mellett képes a játékvezetésre;
- tudatosan, összehangoltan végzi a korrekciós gyakorlatait és uszodai tevékenységét, azok megvalósítása automatikussá, mindennapi életének részévé válik;
- rendszeresen végez számára megfelelő vízi játékokat, és hajt végre úszástechnikákat;
- megnevez és bemutat egyszerű relaxációs gyakorlatokat;
- a szabadban végzett foglalkozások során nem csupán ügyel környezetének tisztaságára és rendjére, hanem erre felhívja társai figyelmét is.

A témakör tanulása eredményeként a tanuló:

- tervezetten, rendezetten és rendszeresen végez a biomechanikailag helyes testtartás kialakítását elősegítő gyakorlatokat;
- a mindennapi sporttevékenységébe tudatosan beépíti a korrekciós gyakorlatokat;
- a helyes testtartás egészségre gyakorolt pozitív hatásai ismeretében önállóan is kezdeményez ilyen tevékenységet.

² A gyógytestnevelő tanárok a helyi tanterv (tanmenet) készítésekor a Gyógytestnevelés témakör óraszámát az adott intézményben gyógytestnevelés-órára szánt éves óraszám 30–50%-ában állapíthatják meg a többi témakör óraszámának terhére. A Gyógytestnevelés témakör óraszámát, illetve az egyes témakörök óraszámcsökkentésének mértékét a gyógytestnevelésen részt vevő tanulók betegségének, elváltozásának figyelembevételével határozza meg a gyógytestnevelő tanár.

FEJLESZTÉSI FELADATOK

A gyógytestnevelés fejlesztési feladatainak megjelenése a különböző témakörökbe ágyazottan, azok szerves részeként. Az ott felsorolt feladatok végrehajtása során, illetve azokon kívül az alábbi fejlesztési feladatokat kell megvalósítani:

A helyes légzéstechnika elsajátítása

Légzőgyakorlatok önálló összeállítása és végrehajtása tanári kontrollal

A helyes testséma kialakítását szolgáló gyakorlatok pontos végrehajtása segítségadással, majd anélkül

A biomechanikailag helyes testtartás kialakítása, megtartása

A biomechanikailag helyes testtartás kialakítását elősegítő gyakorlatok összeállítása segítséggel

Összetett korrekciós gimnasztikai gyakorlatok pontos elsajátítása, önálló végrehajtása

Egyszerűbb korrekciós gimnasztikai gyakorlatok összeállítása tanári segítséggel

A tartó- és mozgatószervrendszer izomzatának, mozgékonyságának (hajlékonyságának) fejlesztését szolgáló különböző testgyakorlatok önálló összeállítása tanári kontrollal, a testgyakorlatok tudatos, pontos végrehajtása

Az állóképesség-fejlesztés jelentőségének felismerése, kitartásra nevelés

Mozgás- és terheléshatárok megismertetése, azok növelését szolgáló tevékenységek megismerése, végrehajtása


Az egészségi állapot változását pozitívan és negatívan befolyásoló (kontraindikált) mozgások megismertetése a különböző testgyakorlatok elsajátításán keresztül

A gyógytestnevelés specifikus bemelegítő, levezető, nyújtó gyakorlatainak összeállítása és végrehajtása tanári kontrollal

A gerinc elváltozásához, belgyógyászati betegségekhez vezető káros életviteli szokások beazonosítása, ok-okozati összefüggéseinek megértése

FOGALMAK

káros életviteli szokások, gerincferdülés, helytelen testtartások, terheléshatár



Szentendrei Barcsay Jenő Általános Iskola

Történelem helyi tanterv

5-8. évfolyam

A történelemtanítás és -tanulás célja, hogy a tanuló megismerkedjen a történettudomány, valamint a hagyomány által legfontosabbnak elismert történelmi tényekkel, szereplőkkel, eseményekkel, történetekkel és folyamatokkal, valamint tudatosodjon benne nemzeti hovatartozása. Ismerkedjen meg a kulturális kódrendszer legalapvetőbb elemeivel, amelyek lehetővé teszik, hogy azonosuljon kultúránk alapértékeivel. A történelem tantárgy tantervének középpontjában a magyar nemzet és Magyarország története áll.

A tanulás kompetenciái: A tanuló a történelemtanulás során különféle jellegű tudástartalmakkal és különböző típusú feladatokkal találkozik, amelyek megtanulásához, illetve elvégzéséhez különféle módszereket kell választania. A történelmi információk keresése és feldolgozása, a forráskritika, a következtetések levonása és egyéb gondolkodási műveletek közvetítő hatásuk révén általában fejlesztik a tanulási kompetenciákat. A történelmi értelmező kulcsfogalmak megértésén és állandó használatán keresztül a tanuló fejleszti a lényeges és kevésbé lényeges elemek megkülönböztetésének és rendszerezésének a tanulás során elengedhetetlenül fontos képességét.

A tanuló a történelemtanulás során megtapasztalja, hogy a történelemtudása az iskolán kívül, más élethelyzetekben, illetve a jelen társadalmi, gazdasági és politikai jelenségeinek megértéséhez és megítéléséhez is segítséget nyújt. Ez a tapasztalat – az iskolai történelemtanulás élményszerűsége mellett – erős ösztönzést adhat az élethosszig tartó tanulásra vagy legalábbis a történelmi és társadalmi kérdések iránti érdeklődésre.

Kommunikációs kompetenciák: A történelmi források feldolgozása a szövegértés fejlesztésének egyik hatékony módja. A tanuló a felmerülő történelmi problémákról beszélgetéseket folytat, érveket gyűjt, azokat írásban és szóban összefoglalja, digitális kommunikációs eszközök segítségével mutatja be. A különböző típusú, más-más korokból és eltérő társadalmi közegekből származó források feldolgozása pedig nagyban segíti a különféle kommunikációs környezetek (kontextusok) közötti magabiztos eligazodást.

Digitális kompetenciák: A történelem tanulása során a digitális eszközök etikus, felelősségteljes használatával a tanuló információkezelési és -feldolgozási készségei fejlődnek, ami elősegíti elemző és mérlegelő gondolkodása kialakulását és elmélyítését is, aminek része a megszerzett információk ellenőrzése, hitelességének vizsgálata. A történelmi forrásokot tartalmazó internetes portálok, hang- és filmarchívumok és adatbázisok megismerése és használata, az itt talált források feldolgozása elengedhetetlen feltétele a korszerű történelemtanulásnak. A digitális információfeldolgozás, illetve a digitális kommunikáció fejlesztésének nagy szerepe van a közéleti tájékozódási készségek kialakításában, így a felelős és aktív állampolgárrá nevelésben.

A matematikai, gondolkodási kompetenciák: A tanuló az információk, illetve a források feldolgozása során problémákat azonosít, magyarázatokat fogalmaz meg, kiemeli a lényegét, következtetéseket von le. A történelmi ismeretek, fogalmak elsajátításával, valamint a történelmi források és interpretációk mérlegelésével, hipotézisek alkotásával fejlődik az elemző, problémamegoldó gondolkodása. Mindezek együttesen segítik a differenciált történelmi gondolkodás kialakulását, melynek következtében a tanuló képessé válik események, folyamatok és jelenségek különböző szempontú megközelítésére, valamint bizonyos történések okainak és következményeinek több szempontú feltárására.

A személyes és társas kapcsolati kompetenciák: A tanuló a különböző történelmi korok mindennapi életének vizsgálatával, az életmód változatos formáinak, valamint történelmi életutaknak és cselekedeteknek a megismerésével viszonyítási pontokat találhat, illetve követhető modelleket adaptálhat saját életútjának tervezéséhez és szervezéséhez. A tanulóban tudatosul, hogy nehéz élethelyzetekben is kialakíthatók cselekvési tervek, lehetőségek. Értékeli a válságos történelmi

helyzetekben megnyilvánuló bátorság, kitartás, önfeláldozás, segítségnyújtás és szolidaritás követésre méltó példáit. A tanuló arra törekszik, hogy az emberi cselekedeteket, életutakat, élethelyzeteket, társadalmi folyamatokat és jelenségeket árnyaltan értelmezze. A társadalmakra, közösségekre jellemző magatartási és kommunikációs szabályok felismerése a tanuló alkalmazkodóképességét fejleszti.

A kreativitás a kreatív alkotás, önkifejezés és kulturális tudatosság kompetenciái: A történelem tanulása során a tanuló megismeri az emberiség, a magyarság kulturális örökségének fő elemeit. Értékeli a kiemelkedő emberi alkotásokat és értelmezi azok technológiai, tudományos és művészeti szerepét. Az egyes történelmi korszakok áttekintése során felismeri az értékteremtő alkotások jelentőségét, és elemző gondolkodással feltárja azoknak az életmódra, a mindennapokra gyakorolt hatását.

Munkavállalói, innovációs és vállalkozói kompetenciák: A tanuló megismeri és értékeli az alkotó emberi tevékenységek változatos formáit. Értelmezi és elismeri a tudósok, kutatók és művészek teljesítményét. Büszke a magyar tudósok, művészek, sportolók és más értékteremtő, alkotó emberek kiemelkedő eredményeire, teljesítményeire. Az életmódtörténeti témakörök feldolgozása révén a tanuló felismeri, hogy a munkavégzés az egyén, a család és a társadalom létfenntartását biztosítja; belátja, hogy a munka sokszor küzdelmekkel jár, ugyanakkor személyiségépítő, társadalmi összetartozást is erősítő tevékenység. A történelmi korszakok jellegzetes, egyedi vagy kiemelkedő példái kiindulópontként szolgálnak a saját életút tervezésekor, akár a pályaválasztás során is.

5–6. évfolyam

Az általános iskola 5–6. évfolyamán a történelemtanítás bevezeti a tanulót a történelmi múlt megismerésébe. A tantárgy iránti érdeklődés felkeltése, a pozitív hozzáállás megteremtése és a legfontosabb ismeretek elsajátítása mellett ekkor kezdődik a történelemtanuláshoz szükséges alapvető tanulásmódszertani jártasságok, készségek kialakítása. A tanuló egyfelől megismerkedik az ókor, középkor, kora újkor és az újkor történelmének néhány jellemző vonásával, jelenségével, a magyar történelem legfontosabb fordulópontjaival, hőseivel és szereplőivel a 19. század közepéig. Elsajátítja, és alkalmazni kezdi a kulcsfogalmakat, gyakorolja a változatos tevékenységformákat – információszerezés és -feldolgozás; tájékozódás időben és térben; történetek megértése, elbeszélése, megvitatása stb. –, amelyek megalapozzák történelemtanulási készségeinek fejlődését, történelmi gondolkodásának kialakulását.

Ebben a szakaszban elsősorban konkrét történelmi események és élethelyzetek, szokások képszerű bemutatása, történetek elmesélése a jellemző. A tantervi témakörök egy jelentős részét történelmi korok szerint beágyazott életmódtörténeti és portré témák adják. Előbbiek a régmúlt korok embereinek életét mutatják be egy-egy konkrét település és nép mikrovilágán, illetve az ezekhez kapcsolódó történeteken keresztül. A kerettanterv a települések esetében ajánlásokat fogalmaz meg, amelyekről a helyi tantervek összeállítása során a pedagógusok régiójuknak megfelelően eltérhetnek. További fontos alapelvek a jelenségalapú megközelítés, vagyis a tanuló nem általános modelleken, hanem egyes települések/népek életén keresztül ismerkedik meg az ókor, a középkor, a kora újkor és az újkor világával. A portré típusú témakörök a magyar történelem néhány kiemelkedő személyiségének, hősének életét, cselekedeteit és történelmi jelentőségét dolgozzák fel, miközben megismertetik a tanulót a hozzájuk fűződő történelmi hagyománnyal.

Az általános iskolában a történettanításon alapuló történelemtanítás, vagyis a történetmesélés, a szemléletesség és a tevékenységközpontú megközelítés a témák kiválasztásának, illetve

feldolgozásának egyaránt fontos vezérelve. Az egyes korszakok életmódját bemutató témakörök, témák, a kiemelkedő személyiségeket bemutató portrék eredményes bemutatásához a tanuló képzeletét megragadó történeteken, a személyes életéhez kapcsolódó élményeken keresztül vezet a sikeres történelemtanítás útja. Ugyanakkor a történetek feldolgozásán keresztül fejlődik a tanulóknak a történelemtanuláshoz elengedhetetlen narratív kompetenciája is.

Az 5–6. évfolyamon a történelem tantárgy alapóraszám: 144 óra. Évenként: 72 óra

Két mélységelvű téma javasolt óraszám: 18 óra. Évfolyamonként 9 óra.

A témakörök áttekintő táblázata:

Témakör	Javasolt óraszám
5. évfolyam	
Személyes történelem	8
Fejezetek az ókor történetéből	14
A kereszténység	6
A középkor világi	14
Képek és portrék az Árpád-kor történetéből	21
Mélységelvű téma	9
6. évfolyam	
Képek és portrék a középkori magyar állam virágkorából	11
Új látóhatárok	11
Portrék és történetek Magyarország kora újkori történetéből	14
Élet a kora újkori Magyarországon	6
Forradalmak kora	6
A magyar nemzeti ébredés és polgárosodás kora	15
Mélységelvű téma	9
Összes óraszám:	144

A mélységelvű témát a szaktanár választja ki az osztály számára.

TÉMAKÖR: Személyes történelem

JAVASOLT ÓRASZÁM: 8 óra

ISMERETEK ÉS FEJLESZTÉSI FELADATOK:

RÉSZLETES KÖVETELMÉNYEK			
Témák	Altémák	Fogalmak és adatok/Lexikák	Fejlesztési feladatok
<i>Körülöttem a történelem</i>	<ul style="list-style-type: none"> Családi fotóalbum és személyes tárgyak. Személyes történetek dokumentálása, elbeszélése. Egy nap dokumentálása. 	<p><i>Fogalmak:</i> kódex.</p> <p><i>Kronológia:</i> Kr. e. és Kr. u., évszázad, őskor,</p>	<ul style="list-style-type: none"> Egyszerű, személyes történetek elmesélése. Családi fotók, tárgyak,

	<ul style="list-style-type: none"> Kódexkészítés (valamely magyar kódex mintájára pl. Képes krónika). 	ókor, középkor, újkor, jelenkor/modern kor.	történetek gyűjtése és rendszerezése.
<i>Címer, zászló, pecsét, az idő mérése</i>	<ul style="list-style-type: none"> Címerek és zászlók alkotóelemei saját település és Magyarország címere és zászlaja példáján. A hitelesítés eszköze, a pecsét (pl. az Aranybulla pecsétje). Személyes címer-, zászló- és pecsétkészítés. Az időszámítás. 		<ul style="list-style-type: none"> Címer, zászló, pecsét készítése önállóan vagy társakkal. Információk gyűjtése képi és tárgyi forrásokból megadott szempontok szerint. A történelmi idő ábrázolása vizuális eszközökkel.

JAVASOLT TEVÉKENYSÉGEK:

- Képpel illusztrált, írott összefoglaló készítése egy meghatározó személyes élményről.
- Kódexlap készítése, pl. a Képes krónika alapján.
- Időszalag készítése.
- Ország, település, iskola, sportegyesület és egyéb címerek gyűjtése.
- Címerek értelmezése tanári irányítással.

TÉMAKÖR: Fejezetek az ókor történetéből

JAVASOLT ÓRASZÁM: 14 óra

ISMERETEK ÉS FEJLESZTÉSI FELADATOK:

RÉSZLETES KÖVETELMÉNYEK			
Témák	Altémák	Fogalmak és adatok/Lexikák	Fejlesztési feladatok
<i>Az ókori Egyiptom világa</i>	<ul style="list-style-type: none"> Földművelés a Nílus mentén. Hitvilág és halottkultusz a piramisok és a Királyok Völgye példáján: Memphis és Théba. A legjelentősebb találmány: az írás. 	<i>Fogalmak:</i> öntözéses földművelés, fáraó, piramis, hieroglifa, városállam, jósda, többistenhit, olümpiai játékok, monda, provincia, rabszolga, gladiátor, amfiteátrum, falanx, légió, népvándorlás.	<ul style="list-style-type: none"> Az ókori egyiptomi, görög és római életmód főbb vonásainak felidézése. Információk gyűjtése az ókori és a modern olimpiai játékokról, és összehasonlításuk. Az ókori hadviselés legalapvetőbb jellemzőinek bemutatása. Görög hoplita felismerése, fegyverzetének azonosítása képen, rekonstrukciós ábrán.
<i>Az ókori Hellász öröksége</i>	<ul style="list-style-type: none"> Mindennapok egy görög városban: Athén és lakói. Görög istenek, az olümpiai játékok. Az athéni és spártai nevelés. 	<i>Személyek:</i> Kheopsz, Zeusz, Pallasz Athéné, Nagy Sándor, Romulus,	

<i>Az ókori Róma öröksége</i>	<ul style="list-style-type: none"> Róma alapítása a mondákban. Egy római polgár mindennapjai. A gladiátorviadalok és a kocsiversenyek. Római emlékek Pannóniában. 	Hannibál, Julius Caesar, Augustus, Attila. <i>Kronológia:</i> Kr. e. 776 az első feljegyzett olümpiai játékok, Kr. e. 753 Róma alapítása a hagyomány szerint, Kr. e. 490 a marathóni csata, Kr. u. 476 a Nyugatrómai Birodalom bukása.	<ul style="list-style-type: none"> A tanult háborúk okainak és következményeinek bemutatása; illetve a tanult hősökhöz kapcsolódó történetek felidézése. Mai magyar településnevek azonosítása az ókori Pannónia térképén. A Hun Birodalom földrajzi kiterjedésének nyomon követése a térképen. A nomád életmód, gazdálkodás és hadviselés alapvető jellegzetességeinek felidézése. Történelmi mozgások (pl. hadmozdulatok, hadjáratok, népmozgások) nyomon követése történelmi térképen.
<i>A görög-római hadviselés</i>	<ul style="list-style-type: none"> Görög hadviselés a marathóni csata példáján. Nagy Sándor hadserege és hódításai. Az ókor „tankjai”: Hannibál elefántjai. Caesar légiói. 		
<i>Képek a népvándorlás korából</i>	<ul style="list-style-type: none"> A Római Birodalom szétesése. A Hun Birodalom. Attila és hadjáratai: az ókor egyik legnagyobb csatája (a catalaunumi csata). 	<i>Topográfia:</i> Egyiptom, Nílus, Athén, Olümpia, Spárta, Itália, Róma, Pannónia, Aquincum, Marathón, Római Birodalom.	

JAVASOLT TEVÉKENYSÉGEK:

- Képek gyűjtése és rendszerezése ókori épületekről.
- Térkép vázlat készítése egy ókori város jellegzetes épületeinek és közterületeinek (pl. piac, kikötő) feltüntetésével.
- Egy szabadon választott pannóniai település megtekintése.
- Tabló készítése az ókori civilizációk kulturális örökségéről.
- Egy ókori ütközet rekonstruálása (film, kép, ábra, térkép vázlat segítségével).
- A Szépművészeti Múzeum egyiptomi kiállítása néhány darabjának megtekintése és feldolgozása.
- Helyi ókori tárgy gyűjtemény néhány darabjának megtekintése és feldolgozása.
- Ókori témájú film vagy filmrészlet megtekintése és megbeszélése.

TÉMAKÖR: A kereszténység

JAVASOLT ÓRASZÁM: 6 óra

ISMERETEK ÉS FEJLESZTÉSI FELADATOK:

RÉSZLETES KÖVETELMÉNYEK			
Témák	Altémák	Fogalmak és adatok/Lexikák	Fejlesztési feladatok
<i>Az Ószövetség népe</i>	<ul style="list-style-type: none"> Az Ószövetség/Héber Biblia: Ábrahám és Mózes. 	<i>Fogalmak:</i> egyistenhit, Biblia, Ószövetség/Héber Biblia, Újszövetség, zsidó	<ul style="list-style-type: none"> Jézus élete legfontosabb eseményeinek bemutatása.

	<ul style="list-style-type: none"> Az önálló zsidó állam alapítói: Dávid és Salamon története. 	vallás, keresztény vallás, keresztység és úrvacsora.	<ul style="list-style-type: none"> Jézus erkölcsi tanításainak értelmezése.
<i>Jézus élete, tanításai és a kereszténység</i>	<ul style="list-style-type: none"> Történetek az Újszövetségből. A kereszténység főbb tanításai. A kereszténység elterjedése. A keresztény hitélet színterei és szertartásai. A kereszténység jelképei. 	<p><i>Személyek:</i> Mózes, Dávid, Salamon, Jézus, Mária, József, Szent Péter és Szent Pál apostolok.</p> <p><i>Topográfia:</i> Jeruzsálem, Betlehem.</p>	<ul style="list-style-type: none"> A kereszténység fő jellemzőinek és elterjedésének bemutatása. A Héber Biblia máig ható innovációi: egyistenhit, tízparancsolat, heti pihenőnap

JAVASOLT TEVÉKENYSÉGEK:

- A bibliai történeteket ábrázoló képek, művészeti alkotások gyűjtése.
- Tematikus képgaléria összeállítása a zsidó és keresztény vallásról megadott szempontok alapján.
- Képek gyűjtése bibliai helyszínekről.
- Pál apostol missziós útjainak követése tematikus térképen.

TÉMAKÖR: A középkor világi

JAVASOLT ÓRASZÁM: 14 óra

ISMERETEK ÉS FEJLESZTÉSI FELADATOK:

RÉSZLETES KÖVETELMÉNYEK			
Témák	Altémák	Fogalmak és adatok/Lexikák	Fejlesztési feladatok
<i>Élet a várban – egy magyar vár (pl. Visegrád) és uradalom bemutatásával</i>	<ul style="list-style-type: none"> Királyok és nemesek Váráépítészet – híres magyar középkori várak. Egy uradalom működése, a falvak világa (a jobbágyság élete). 	<p><i>Fogalmak:</i> földesúr, lovag, nemes, uradalom, jobbágy, robot, pápa, szerzetes, bencés rend, pálos rend, kolostor, katolikus, román stílus, gótikus stílus, polgár, céh, iszlám vallás.</p>	<ul style="list-style-type: none"> A középkori és a mai életforma néhány jellegzetességének összehasonlítása. A középkori kultúra főbb vonásainak felidézése. Az egyes középkori társadalmi rétegek életformája közti eltérések összehasonlítása. A középkori város és a falu összehasonlítása megadott szempontok alapján (pl. jellegzetes foglalkozások, életmód).
<i>Élet a kolostorban – egy magyar kolostor (pl. Pannonhalma) bemutatásával</i>	<ul style="list-style-type: none"> A középkori egyházszerkezet. A szerzetesség és a kolostor. Rómán és gótikus templomépítészet – híres magyar középkori egyházi emlékek. Oktatás a középkorban. 	<p><i>Személyek:</i> Szent Benedek, Gutenberg, Mohamed.</p>	<ul style="list-style-type: none"> A középkori város és a falu összehasonlítása megadott szempontok alapján (pl. jellegzetes foglalkozások, életmód). A középkori hadviselés legalapvetőbb jellemzőinek bemutatása. A középkori páncélos lovag felismerése,
<i>Élet a középkori városban – egy magyar város (pl. Buda) bemutatásával</i>	<ul style="list-style-type: none"> A céhek. A városi polgárok. Városépítészet – híres magyar középkori városok. Könyvnyomtatás és reneszánsz. 	<p><i>Topográfia:</i> Visegrád,</p>	<ul style="list-style-type: none"> A középkori város és a falu összehasonlítása megadott szempontok alapján (pl. jellegzetes foglalkozások, életmód). A középkori hadviselés legalapvetőbb jellemzőinek bemutatása. A középkori páncélos lovag felismerése,

<i>A keresztes lovagok világa</i>	<ul style="list-style-type: none"> • Az iszlám–arab kihívás. • A nehézlovas harcmodor. • Keresztesek a Szentföldön. • A lovagi életforma és kultúra. 	Pannonhalma, Szentföld, Anglia, Franciaország.	fegyverzetének azonosítása képen, rekonstrukciós ábrán.
-----------------------------------	--	--	---

JAVASOLT TEVÉKENYSÉGEK

- Alaprajz készítése vagy értelmezése egy középkori városról, uradalomról, várról vagy kolostorról.
- Tablókészítés a középkori magyar templomokról.
- Céhszabályzat vagy cégér készítése önállóan vagy társakkal.
- Egy középkori ütközet rekonstruálása (film, kép, ábra, térképvázlat segítségével).
- Beszámoló készítése egy lovagi tornáról és/vagy a lovagi erényekről.
- Egy lehetséges karriertörténet bemutatása a középkorból (inasból céhmester, apródból lovag, jobbágyból püspök).
- Montázs összeállítása a középkort idéző képekből megadott szempontok alapján (pl. foglalkozás, viselet, jelentős események stb.).

TÉMAKÖR: Képek és portrék az Árpád-kor történetéből

JAVASOLT ÓRASZÁM: 21

ISMERETEK ÉS FEJLESZTÉSI FELADATOK:

RÉSZLETES KÖVETELMÉNYEK			
Témák	Altémák	Fogalmak és adatok/Lexikák	Fejlesztési feladatok
<i>Történetek a magyarok eredetéről</i>	<ul style="list-style-type: none"> • A hun-magyar eredettörténet a krónikákban: Hunor, Magor; Csaba királyfi. • Az Árpád-ház eredettörténete: Emese álma, vérszerződés. 	<i>Fogalmak:</i> hunok, finnugor, törzs, vérszerződés, fejedelem, honfoglalás, székelyek, kalandozások, vármegye, tized, ispán, Szent Korona, tatárok/mongolok, kunok.	<ul style="list-style-type: none"> • A mondák és a valóság közötti kapcsolatok és ellentmondások felismerése. • A tanult mondai történetek felidézése, a mondai hősök szándékainak azonosítása.
<i>Honfoglalás és kalandozások</i>	<ul style="list-style-type: none"> • Álmos és Árpád alakja a krónikákban. • A honfoglalás: Etelközből a Kárpát-medencébe. • Történetek a kalandozó magyarokról. 	<i>Személyek:</i> Álmos, Árpád, Géza, I. (Szent) István, I. (Szent) László, Könyves Kálmán, III. Béla, IV. Béla, Szent Gellért, Szent Erzsébet, Szent Margit.	<ul style="list-style-type: none"> • Mondai szereplők felismerése képek, művészeti alkotások alapján.
<i>Szent István és a magyar állam</i>	<ul style="list-style-type: none"> • Géza és István alakja a krónikákban. • István harca Koppánnal és a koronázás. • Államalapítás: egyházszervezés, vármegyék és törvények. 		<ul style="list-style-type: none"> • Rekonstrukciós rajzok, ábrák elemzése és/vagy készítése a honfoglaló magyarok viseletéről,
<i>Árpád-házi királyportrék</i>	<ul style="list-style-type: none"> • Szent László, a lovagkirály. • Könyves Kálmán, a művelt király. 	<i>Kronológia:</i> 895 a honfoglalás, 907 a pozsonyi csata,	

	<ul style="list-style-type: none"> • III. Béla, a nagyhatalmú király. • II. András és az Aranybulla • IV. Béla és a tatárjárás. 	997/1000–1038 István uralkodása, 1222 az Aranybulla kiadása, 1241–1242 a tatárjárás, 1301 az Árpád-ház kihalása.	lakóhelyéről, fegyverzetéről.
<i>Árpád-kori szentek</i>	<ul style="list-style-type: none"> • Szent Gellért. • Szent Erzsébet. • Szent Margit. 		<ul style="list-style-type: none"> • Történetek felidézése az Árpád-kori magyar történelemből.
<i>Árpád-kori győztes harcok és csaták</i>	<ul style="list-style-type: none"> • A pozsonyi csata. • Német támadások nyugatról: felperzselt föld és a vértesi csata. Nomád támadások keletről: a kerlési csata. 	<i>Topográfia:</i> Etelköz, Vereckei-hágó, Kárpát-medence, Esztergom, Buda, Székesfehérvár, Horvátország, Muhi, Német-római Császárság.	<ul style="list-style-type: none"> • A tanult történelmi személyek jelentőségének felismerése.
<i>Magyarország koronázási jelvényei</i>	<ul style="list-style-type: none"> • Szent Korona. • Palást, jogar, országalma. 		<ul style="list-style-type: none"> • A tanult uralkodók elhelyezése az időszalagon.

JAVASOLT TEVÉKENYSÉGEK

- Az Árpád-kori magyar történelem kiemelkedő alakjait ábrázoló képek gyűjtése.
- Képposzeállítás készítése a Szent Lászlót megőrkítő freskókból a Kárpát-medencében.
- A történelmi alakok megjelenítése szerepjátékkal egy konkrét történelmi helyzetben.
- Információk gyűjtése és megbeszélése az Árpád-kor uralkodóiról, szentjeiről.
- A Szent Korona és a koronázási jelvények megtekintése.

TÉMAKÖR: Képek és portrék a magyar állam virágkorából

JAVASOLT ÓRASZÁM: 11 óra

ISMERETEK ÉS FEJLESZTÉSI FELADATOK:

RÉSZLETES KÖVETELMÉNYEK			
Témák	Altémák	Fogalmak és adatok/Lexikák	Fejlesztési feladatok
<i>Magyar királyportrék a 14–15. századból</i>	<ul style="list-style-type: none"> • Károly és az aranyforint. • Nagy Lajos, a hódító. • Luxemburgi Zsigmond, a császár. 	<p><i>Fogalmak:</i> aranyforint, kormányzó, végvár, szekérvár, zsoldos.</p> <p><i>Személyek:</i> I. (Anjou) Károly, I. (Nagy) Lajos, Luxemburgi Zsigmond, Hunyadi János, I. (Hunyadi) Mátyás.</p>	<ul style="list-style-type: none"> • A mondák és a valóság közötti kapcsolatok és ellentmondások felismerése. • Tematikus térkép értelmezése és/vagy térképvázlat készítése Nagy Lajos hódításairól/Hunyadi János hadjáratairól.
<i>Hunyadi János, a törökverő</i>	<ul style="list-style-type: none"> • Hunyadi János, a sokoldalú hadvezér. • A nándorfehérvári diadal. 	<p><i>Kronológia:</i> 1335 a visegrádi királytalálkozó, 1456 a nándorfehérvári diadal, 1458–1490 Mátyás uralkodása.</p>	<ul style="list-style-type: none"> • A tanult történelmi személyek jelentőségének felismerése.
<i>Hunyadi Mátyás, a reneszánsz uralkodó</i>	<ul style="list-style-type: none"> • Mondák és történetek Mátyás királyról. • A fekete sereg. • Mátyás reneszánsz udvara. 	<p><i>Topográfia:</i> Lengyelország, Oszmán Birodalom, Csehország, Nándorfehérvár.</p>	

JAVASOLT TEVÉKENYSÉGEK

- A korszak kiemelkedő alakjait ábrázoló képek gyűjtése, rendszerezése az egyes uralkodócsaládok szerint.
- A nándorfehérvári csata rekonstruálása (ábra, térképvázlat, kép, film, animáció segítségével).
- Mátyás, a reneszánsz uralkodó – beszámoló készítése a királyi udvarban tett képzeletbeli látogatásról.
- A Nemzeti Múzeum középkori magyar gyűjteménye néhány darabjának megtekintése és feldolgozása.
- Látogatás a visegrádi várban és/vagy királyi palotában.

TÉMAKÖR: Új látóhatárok

JAVASOLT ÓRASZÁM: 11 óra

ISMERETEK ÉS FEJLESZTÉSI FELADATOK:

RÉSZLETES KÖVETELMÉNYEK			
Témák	Altémák	Fogalmak és adatok/Lexikák	Fejlesztési feladatok
<i>A földrajzi felfedezések</i>	<ul style="list-style-type: none">• A felfedezők útjai.• A világkereskedelem kialakulása.• Gyarmatosítás Amerikában: az őslakosság sorsa, ültetvények és rabszolgák.	<i>Fogalmak:</i> gyarmat, manufaktúra, tőkés, bérmunkás, kapitalizmus, bank, tőzsde, részvény, reformáció, református, evangélikus, ellenreformáció és katolikus megújulás, jezsuiták, vallási türelem, felvilágosodás.	<ul style="list-style-type: none">• A nagy felfedezők útjainak bemutatása térképen.• A céhek és a manufaktúrák összehasonlítása.
<i>Korai kapitalizmus</i>	<ul style="list-style-type: none">• A tőkés gazdálkodás kibontakozása és a polgárosodó életmód.• A manufaktúrák, a világkereskedelem kialakulása.• Az első bankok és tőzsdék.	<i>Személyek:</i> Kolumbusz Kristóf, Magellán, Luther Márton, Kálvin János, Károli Gáspár, Pázmány Péter, Kopernikusz.	<ul style="list-style-type: none">• A világkereskedelem útvonalainak bemutatása térkép segítségével.• A reformáció és katolikus megújulás hatásának feltárása az anyanyelvi kultúra és oktatás területén.
<i>A vallási megújulás</i>	<ul style="list-style-type: none">• Egyházi reformtörekvések a kora újkorban.• Reformáció és katolikus megújulás.• Az anyanyelvi kultúra és oktatás felvirágzása magyar példák alapján.• Vallási türelem Erdélyben.	<i>Kronológia:</i> 1492 Amerika felfedezése, 1517 a reformáció kezdete.	<ul style="list-style-type: none">• Érvelés a vallási türelem mellett.
<i>Az új világkép kialakulása</i>	<ul style="list-style-type: none">• A természettudományok fejlődése: a kopernikuszi fordulat.• A középkort felváltó világkép: a felvilágosodás.	<i>Topográfia:</i> Spanyolország, India, Kína, London, Sárospatak.	

JAVASOLT TEVÉKENYSÉGEK

- Olyan termékek gyűjtése, amelyek a földrajzi felfedezéseknek köszönhetően kerültek a világkereskedelembé.

- Hasonlóságok és különbségek megállapítása a megismert felekezetek templomairól készült fotók alapján.
- A saját településen (vagy környékén) található különböző felekezetekhez tartozó templomok megtekintése.
- Információk gyűjtése a magyar reformáció néhány képviselőjéről.
- Egy természettudós (pl. Kopernikusz, Newton) életének és munkásságának bemutatása: plakáton, prezentációval, kiselőadáson.
- Táblázat készítése a középkor és az újkor világméretű összehasonlításához megadott szempontok alapján.

TÉMAKÖR: Portrék és történetek Magyarország kora újkori történetéből

JAVASOLT ÓRASZÁM: 14 óra

ISMERETEK ÉS FEJLESZTÉSI FELADATOK:

RÉSZLETES KÖVETELMÉNYEK			
Témák	Altémák	Fogalmak és adatok/Lexikák	Fejlesztés feladatok
<i>A török háborúk hősei</i>	<ul style="list-style-type: none"> • II. Lajos és a mohácsi csata. • Buda eleste és az ország három részre szakadása. • A várháborúk hősei (pl. Dobó; Zrínyi, a szigetvári hős). 	<p><i>Fogalmak:</i> szultán, janicsár, török hódoltság, kuruc, labanc, szabadságharc, trónfosztás.</p>	<ul style="list-style-type: none"> • A mohácsi csata eseményeinek rekonstruálása animációs film és térkép alapján. • A három részre szakadt ország és a fontosabb török hadjáratok bemutatása tematikus térképen.
<i>Bocskai, Bethlen és Zrínyi</i>	<ul style="list-style-type: none"> • Bocskai István fejedelem, a hajdúk vezére. • Bethlen Gábor, Erdély fejedelme. • Zrínyi Miklós, a költő és hadvezér. • Buda visszavétele: a török kiűzése. 	<p><i>Személyek:</i> I. Szulejmán, II. Lajos, Dobó István, Bocskai István, Bethlen Gábor, Zrínyi Miklós (a költő és hadvezér), II. Rákóczi Ferenc, Mária Terézia.</p>	<ul style="list-style-type: none"> • A török- és Habsburg-ellenes harcok hőseiről szóló történetek elbeszélése, irodalmi szövegek felidézése. • Képek, ábrázolások gyűjtése és azonosítása, filmrészletek értelmezése a törökellenes háborúk hőseiről és eseményeiről.
<i>II. Rákóczi Ferenc és szabadságharca</i>	<ul style="list-style-type: none"> • Rákóczi fordulatos életpályája Munkácstól Rodostóig. • Történetek a Rákóczi-szabadságharc idejéből. • A szatmári béke: függetlenség helyett megbékélés a birodalommal. 	<p><i>Kronológia:</i> 1526 a mohácsi csata, 1541 Buda eleste, 1552 Eger védelme, 1686 Buda visszafoglalása, 1703–1711 a Rákóczi-szabadságharc.</p>	<ul style="list-style-type: none"> • A három részre szakadt ország térképének értelmezése. • Annak a bemutatása, hogy milyen hatással volt a török uralom Magyarországra fejlődésére.
<i>Mária Terézia</i>	<ul style="list-style-type: none"> • Mária Terézia, a családanya és uralkodó. 	<p><i>Topográfia:</i> Mohács, Eger, Erdélyi</p>	<ul style="list-style-type: none"> • II. Rákóczi Ferenc életútjának és

	<ul style="list-style-type: none"> • Intézkedései Magyarországon. • A magyar huszárok és a berlini huszárcsíny. • Főúri kastélyok a művelődés szolgálatában (pl. Eszterháza, Gödöllő). 	Fejedelemség, Pozsony, Bécs.	személyiségének bemutatása.
--	---	------------------------------	-----------------------------

JAVASOLT TEVÉKENYSÉGEK

- Képek, ábrázolások gyűjtése magyar végvárakról, kiállítás rendezése.
- Egy játékfilm megnézése és megbeszélése a törökellenes háborúk hőseiről és eseményeiről.
- Egy a Rákóczi-szabadságharcot bemutató műalkotás (pl. festmény, népdal, regény) feldolgozása.
- Vélemény megfogalmazása, vita a szatmári békéről.
- A magyar huszárokról szóló történetek gyűjtése, elbeszélése.
- A huszárok fegyverzetének és öltözetének bemutatása.
- Képek gyűjtése főúri kastélyokról.

TÉMAKÖR: Élet a kora újkori Magyarországon

JAVASOLT ÓRASZÁM: 6 óra

ISMERETEK ÉS FEJLESZTÉSI FELADATOK:

RÉSZLETES KÖVETELMÉNYEK			
Témák	Altémák	Fogalmak és adatok/Lexikák	Javasolt tevékenységek
<i>Élet a török hódoltság kori Magyarországon – egy konkrét település (pl. Debrecen vagy Kecskemét) bemutatásával</i>	<ul style="list-style-type: none"> • A török uralom. • A mezőváros élete. • Szarvasmarha-kereskedelem. 	<p><i>Fogalmak:</i> nemzetiség, ortodox, barokk.</p> <p><i>Topográfia:</i> Debrecen, Temesvár.</p>	<ul style="list-style-type: none"> • A kora újkori életmód összehasonlítása a maival. • A török kori mezővárosok mindennapjainak bemutatása különböző gyűjtött források alapján. • A 15. századi és a 18. század végi magyarországi etnikai viszonyok összehasonlítása térképen, illetve táblázatban vagy diagramon szereplő adatok segítségével.
<i>Élet a 18. századi Magyarországon – egy konkrét település (pl. Temesvár) bemutatásával</i>	<ul style="list-style-type: none"> • Magyarország újranépesülése és újranépesítése. • Népek és vallások együttélése. • A barokk városépítészet. 		

JAVASOLT TEVÉKENYSÉGEK

- A török kori magyar kereskedelem fő irányainak és árucikkeinek nyomon követése tematikus térkép segítségével.
- Prezentáció vagy plakát készítése ősi magyar állatfajtaokról.
- Térképvázlat rajzolása vagy makett készítése egy mezővárosról.

- Képek gyűjtése a magyarországi barokk építészetéről.
- Egy barokk templom megtekintése a saját településen.

TÉMAKÖR: Forradalmak kora

JAVASOLT ÓRASZÁM: 6 óra

ISMERETEK ÉS FEJLESZTÉSI FELADATOK:

RÉSZLETES KÖVETELMÉNYEK			
Témák	Altémák	Fogalmak és adatok/Lexikák	Fejlesztési feladatok
<i>Ipari forradalom</i>	<ul style="list-style-type: none"> • Gyapotból pamut. • A textilipar fejlődése. • A gőzgép. Bányászat, gyáripar, vasútépítés. • Gyerekek és felnőttek mindennapjai egy iparvárosban. 	<p><i>Fogalmak:</i> ipari forradalom, gyár, szabad verseny, tömegtermelés, munkanélküliség, forradalom, diktatúra.</p> <p><i>Személyek:</i> James Watt, Edison, Bonaparte Napóleon.</p>	<ul style="list-style-type: none"> • Vélemény megfogalmazása a technikai fejlődés előnyeiről és hátrányairól. • A francia forradalom értékelése; pozitívumok és negatívumok azonosítása. • Napóleon alakjának, történelmi szerepének megítélése különböző források alapján.
<i>Társadalmi-politikai forradalom</i>	<ul style="list-style-type: none"> • A köztársaság kísérlete Franciaországban. • A forradalmi terror. • Napóleon a császár és hadvezér. 	<p><i>Kronológia:</i> 1789 a francia forradalom, 1815 a waterlooi csata.</p> <p><i>Topográfia:</i> Párizs, Habsburg Birodalom, Oroszország, Nagy-Britannia.</p>	

JAVASOLT TEVÉKENYSÉGEK

- A manufaktúrák és a gyárak működésének összehasonlítása megadott szempontok alapján.
- Beszélgetés a gyermekmunkáról.
- Napóleon oroszországi hadjáratának követése térképen.
- Napóleon-ábrázolások gyűjtése.

TÉMAKÖR: A magyar nemzeti ébredés és polgárosodás kora

JAVASOLT ÓRASZÁM: 15 óra

ISMERETEK ÉS FEJLESZTÉSI FELADATOK:

RÉSZLETES KÖVETELMÉNYEK			
Témák	Altémák	Fogalmak és adatok/Lexikák	Fejlesztési feladatok
<i>A reformkor</i>	<ul style="list-style-type: none"> • Széchenyi István alkotásai. • A jobbágyszabadítás kérdése. 	<p><i>Fogalmak:</i> országgyűlés, közteherviselés, jobbágyszabadítás, sajtószabadság, cenzúra,</p>	<ul style="list-style-type: none"> • A reformkor legfontosabb problémáinak bemutatása.

	<ul style="list-style-type: none"> • A magyar nyelv és a nemzeti kultúra ügye. 	<p>miniszterelnök, honvédség, kiegyezés.</p>	<ul style="list-style-type: none"> • 1848. március 15-e eseményeinek felidézése képek, dokumentumok, visszaemlékezések, filmrészletek és/vagy dramatikus jelenetek segítségével.
<i>A forradalom</i>	<ul style="list-style-type: none"> • A március 15-i események és a 12 pont. • Kossuth Lajos szerepe. • Az áprilisi törvények. • A Batthyány-kormány. 	<p><i>Személyek:</i> Széchenyi István, Kossuth Lajos, Batthyány Lajos, Bem József, Görgei Artúr, Klapka György, Ferenc József, Deák Ferenc.</p>	<ul style="list-style-type: none"> • A kor történelmi szereplőinek jellemzése; tevékenységük bemutatása.
<i>Képek a szabadságharc történetéből</i>	<ul style="list-style-type: none"> • Történetek a szabadságharc idejéből. • Görgei Artúr, a hadvezér. • A tavaszi hadjárat. • A Függetlenségi nyilatkozat. • A fegyverletétel és megtorlás – Arad. 	<p><i>Kronológia:</i> 1830–1848 a reformkor, 1848. március 15. a pesti forradalom, 1849. október 6. az aradi kivégzések, 1867 a kiegyezés.</p>	<ul style="list-style-type: none"> • A zsidóság pozitív szerepe a szabadságharcban.
<i>A kiegyezés</i>	<ul style="list-style-type: none"> • Az ellenállás formái. • Deák Ferenc szerepe. • A kiegyezés megkötése. • Az Osztrák-Magyar Monarchia megszületése. 	<p><i>Topográfia:</i> Pest, Pákozd, Isaszeg, Világos, Komárom, Arad, Osztrák-Magyar Monarchia.</p>	<ul style="list-style-type: none"> • A tavaszi hadjárat hadmozdulatainak végigkövetése térképen. • A szabadságharcot követő megtorlás néhány konkrét esetének bemutatása (aradi vértanúk, a zsidóságot sújtó közösségi büntetés) • A kiegyezés értékelése.

JAVASOLT TEVÉKENYSÉGEK

- Tablókészítés a kor legfontosabb szereplőiről.
- Képek gyűjtése Széchenyi gyakorlati tevékenységéről.
- Folyamatábra készítése az európai és a magyar forradalmak események összefüggéseiről.
- Térképvázlat készítése a március 15-i eseményekről.
- Kvíz készítése a március 15-i eseményekről és szereplőikről.
- Poszter, kiselőadás, prezentáció készítése a szabadságharc egy híres csatájáról.
- 1848–49-es emlékhelyek felkeresése a környéken.
- Képek gyűjtése a szabadságharc honvédeinek egyenruháiról és fegyvereiről.
- Történelmi portré készítése Széchenyi Istvánról és/vagy Kossuth Lajosról és/vagy Deák Ferencről.
- Mikrotörténelmi kutatás: egyéni sorsok feltérképezése, a szabadságharc pozitív szerepet betöltő nemzeti vagy zsidó származású résztvevőinek bemutatása.

7–8. évfolyam

Az általános iskola 7–8. évfolyamának történelemtanításánál az életkori sajátosságok figyelembevételével már törekedni kell az események és folyamatok összetettebb bemutatására. A tanuló ekkor már a magasabb szintű, elvontabb fogalmi gondolkodásra is képessé válik, ezért a képszerűség és a történettanításon alapuló történelemtanítás elvének alkalmazása mellett megkezdődik az elemző jellegű feldolgozás: összetett okok és következmények feltárása, az egyes történelmi jelenségek és folyamatok több szempontú értelmezése. A tevékenység alapú tanuláshoz továbbra is meghatározó szerepe van, ezért a kerettantervi beosztás időt hagy és lehetőséget teremt a műveltető történelemtanulásra, az ismeretek szélesebb körű alkalmazására, a kooperatív technikák előtérbe helyezésére, a sokoldalú kompetenciafejlesztésre, amelyek már a középiskolai történelem tanulmányokra, követelményekre való felkészítést is kell, hogy szolgálják.

A 7–8. évfolyamon a történelem tantárgy alapóraszám: 144 óra. Évfolyamonként 72 óra

Két mélységelvű téma javasolt óraszám: 12 óra. Évfolyamonként 6 óra.

A témakörök áttekintő táblázata:

Témakör	Javasolt óraszám
7. évfolyam	
A modern kor születése	5
A dualizmus kora: felzárkózás Európához	8
Az első világháború és következményei	12
Totális diktatúrák	6
A Horthy-korszak	10
A második világháború	11
A megosztott világ	6
Magyarország szovjetizálása	10
Mélységelvű téma	6
8. évfolyam	
A forradalomtól az ezredfordulóig	22
Együttélés a Kárpát-medencében	9
Népesedés és társadalom	6
A demokratikus állam	8
Régiók története	15
Mérlegen a magyar történelem	8
Mélységelvű téma	6
Összes óraszám:	144

A MÉLYSÉGELELVŰ TÉMÁT A SZAKTANÁR VÁLASZTJA KI AZ OSZTÁLY SZÁMÁRA.

TÉMAKÖR: A modern kor születése**JAVASOLT ÓRASZÁM: 5 óra****ISMERETEK ÉS FEJLESZTÉSI FELADATOK:**

RÉSZLETES KÖVETELMÉNYEK			
Témák	Altémák	Fogalmak és adatok/Lexikák	Fejlesztési feladatok
<i>A nemzeti eszme és a birodalmak kora</i>	<ul style="list-style-type: none"> A nemzeti eszme és a nemzetállamok Európája. A világ nagyhatalmai és ellentétei a 20. század kezdetén. Gyarmatbirodalmak a világ térképén. 	<p><i>Fogalmak:</i> nacionalizmus, liberalizmus, konzervativizmus, demokrácia, szocializmus, kommunizmus, keresztényszocializmus.</p>	<ul style="list-style-type: none"> A 20. század eleji nagyhatalmak azonosítása, és a korabeli világra gyakorolt hatásuk feltárása térképek és egyszerű ábrák segítségével.
<i>Politikai eszmék: liberalizmus, konzervativizmus, szocializmus</i>	<ul style="list-style-type: none"> A liberalizmus. A konzervativizmus. A szocializmus és kommunizmus eszméje. A keresztényszocializmus. 	<p><i>Személyek:</i> Bismarck, Marx.</p> <p><i>Kronológia:</i> 1871 Németország egyesítése.</p> <p><i>Topográfia:</i> Németország, Olaszország, Brit Birodalom, Amerikai Egyesült Államok, Japán.</p>	<ul style="list-style-type: none"> A politikai eszmék legjellemzőbb gondolatait megjelenítő néhány egyszerű és rövid forrás értelmezése és azonosítása. A 19. századi politikai eszmék céljainak és jellemzőinek rendszerezése.

JAVASOLT TEVÉKENYSÉGEK

- Németország területi egyesítés előtt és utáni térképének összehasonlítása, értékelése.
- Magyarzatok keresése és azok megvitatása egyes államok létrejöttének és megerősödésének okaira (pl. Amerikai Egyesült Államok).
- Ismerkedés nemzeti jelképekkel (zászlók, himnuszok).
- Összehasonlító táblázat készítése a korszak politikai eszméiről.

TÉMAKÖR: A dualizmus kora: felzárkózás Európához**JAVASOLT ÓRASZÁM: 8 óra****ISMERETEK ÉS FEJLESZTÉSI FELADATOK:**

RÉSZLETES KÖVETELMÉNYEK			
Témák	Altémák	Fogalmak és adatok/Lexikák	Fejlesztési feladatok
<i>A modernizálódó Magyarország</i>	<ul style="list-style-type: none"> Magyar feltalálók és találmányok, az ipar fejlődése. 	<p><i>Fogalmak:</i> közös ügyek, dualizmus, MÁV,</p>	<ul style="list-style-type: none"> A millenniumi Budapest bemutatása.

	<ul style="list-style-type: none"> Vasútépítés, folyószabályozás. Egy világváros kiépülése – az urbanizáció Budapest példáján. 	<p>Millennium, emancipáció, urbanizáció.</p> <p><i>Személyek:</i> Andrássy Gyula.</p> <p><i>Kronológia:</i> 1896 a Millennium.</p> <p><i>Topográfia:</i> Budapest.</p>	<ul style="list-style-type: none"> A dualizmus kori vidék és város lakóinak és életmódjának bemutatása. A 20. század eleji és korunk életmódja közötti különbségek azonosítása. A korszak gazdasági és technikai fejlődésének bemutatása. A korszak ipari fejlődésének nyomon követése diagramok, táblázatok segítségével.
<i>A millenniumi Magyarország</i>	<ul style="list-style-type: none"> A soknemzetiségű ország. A zsidó emancipáció, a hazai zsidóság szerepe a magyarországi modernizációban. A cigányság helyzete, hagyományos mesterségek. A millenniumi ünnepek. A legjelentősebb kulturális alkotások. 		

JAVASOLT TEVÉKENYSÉGEK

- Képes beszámoló (prezentáció) készítése a korszak valamely jeles magyar tudósáról, feltalálójáról.
- Képek gyűjtése a dualizmus kori társadalmi csoportok és nemzetiségek életéről.
- Képgyűjtemény (tabló) összeállítása a millenniumi Budapestről internetes források alapján.

TÉMAKÖR: Az első világháború és következményei

JAVASOLT ÓRASZÁM: 12 óra

ISMERETEK ÉS FEJLESZTÉSI FELADATOK:

RÉSZLETES KÖVETELMÉNYEK			
Témák	Altémák	Fogalmak és adatok/Lexikák	Fejlesztő feladatok
<i>Az első világháború, Magyarország a háborúban</i>	<ul style="list-style-type: none"> A halálos lövés: a világháború kirobbanása. A hadviselő felek: az antant és a központi hatalmak. Az állóháború. Magyarok a világháborúban. A hátszág megpróbáltatásai. Lenin és a bolsevik hatalomátvétel. 	<p><i>Fogalmak:</i> antant, központi hatalmak, front, állóháború, hátszág, bolsevik, tanácsköztársaság, vörösteror, fehér különítményes megtorlások, kisantant.</p> <p><i>Személyek:</i> Tisza István, Lenin, Károlyi Mihály, Horthy Miklós.</p>	<ul style="list-style-type: none"> A fontosabb hadviselő országok csoportosítása a szövetségi rendszerek szerint. Az első világháborús hadviselés összehasonlítása a korábbi háborúkéval. A háborús körülményeket bemutató különböző típusú források gyűjtése, feldolgozása.
<i>Magyarország 1918–1919-ben</i>	<ul style="list-style-type: none"> A forradalmi kísérlet – elhibázott kül- és katonapolitika. Magyarország megszállásának folyamata. 	<p><i>Kronológia:</i> 1914–1918 az első világháború, 1917 a</p>	<ul style="list-style-type: none"> Európa háború előtti és utáni térképének összehasonlítása, a változások értelmezése. A történelmi Magyarország

	<ul style="list-style-type: none"> A tanácsköztársaság hatalomra kerülése és bukása. Az ellenforradalom. 	bolszvik hatalomátvétel, 1920. június 4. a trianoni békediktátum.	szétesésének bemutatása térképen az elcsatolt területek történelmi megnevezésével.
<i>A trianoni békediktátum</i>	<ul style="list-style-type: none"> A Párizs környéki békék alapelvei, a vesztesek büntetése. A trianoni békediktátum – a megcsonkított Magyarország. Magyarország területi, népességi és gazdasági veszteségei. A kisantant. 	<i>Topográfia:</i> Szarajevó, Szerbia, Doberdó, Kárpátalja, Felvidék, Délvidék, Burgenland, Erdély, Csehszlovákia, Jugoszlávia, Románia, Ausztria.	<ul style="list-style-type: none"> Vélemény megfogalmazása a történelmi Magyarország felbomlásának okairól. A trianoni békediktátum területi és demográfiai következményeinek értékelése.

JAVASOLT TEVÉKENYSÉGEK

- Vita a háború okairól.
- Grafikonok, táblázatok elemzése a háború legfontosabb adatairól (pl. résztvevők száma, veszteségek, háborús kiadások, fegyverek száma stb.).
- Első világháborús emlékhelyek és emlékművek, sírhelyek feltérképezése és felkeresése a lakóhelyen és környékén.
- Első világháborús kiállítás megtekintése.
- Első világháborús katonadalok gyűjtése és eléneklése.
- Trianon a gyermek szemével – kortárs visszaemlékezések felkutatása és megbeszélése.

TÉMAKÖR: Totális diktatúrák

JAVASOLT ÓRASZÁM: 6 óra

ISMERETEK ÉS FEJLESZTÉSI FELADATOK:

RÉSZLETES KÖVETELMÉNYEK			
Témák	Altémák	Fogalmak és adatok/Lexikák	Fejlesztési feladatok
<i>A kommunista Szovjetunió</i>	<ul style="list-style-type: none"> Lenin és Sztálin diktatúrája. Az államosítás. A terror és a munkatáborok. 	<i>Fogalmak:</i> személyi kultusz, GULAG, totális állam, nemzetiszocializmus, antiszemitizmus, faszizmus.	<ul style="list-style-type: none"> A kommunista Szovjetunió és a nemzetiszocialista Németország jellemzőinek azonosítása képi és szöveges forrásokban.
<i>A nemzetiszocialista Németország</i>	<ul style="list-style-type: none"> A nemzetiszocializmus: fajelmélet és antiszemitizmus. A náci hatalomátvétel, a hitleri diktatúra és terror. A hitleri Németország terjeszkedése: Ausztria és Csehszlovákia. 	<i>Személyek:</i> Sztálin, Hitler. <i>Kronológia:</i> 1933 a náci hatalomátvétel.	<ul style="list-style-type: none"> A totális diktatúrák összehasonlítása (pl. jelképek, ideológiák, hatalmi eszközök). Érvelés a 20. század kirekesztő ideológiáival szemben.

		<i>Topográfia:</i> Szovjetunió, Szibéria (munkatáborok).	
--	--	--	--

JAVASOLT TEVÉKENYSÉGEK

- GULÁG táborok és a náci koncentrációs táborok helyszíneinek térképen való azonosítása.
- Film vagy filmrészletek megtekintése a nemzetiszocialista és/vagy a kommunista diktatúráról.

TÉMAKÖR: A Horthy-korszak

JAVASOLT ÓRASZÁM: 10 óra

ISMERETEK ÉS FEJLESZTÉSI FELADATOK:

RÉSZLETES KÖVETELMÉNYEK			
Témák	Altémák	Fogalmak és adatok/Lexikák	Fejlesztési feladatok
<i>A politika irányai</i>	<ul style="list-style-type: none"> • Horthy, a kormányzó. • Antikommunizmus és revíziós törekvések. • A politikai antiszemitizmus. • Bethlen István miniszterelnöksége. • Külpolitikai kényszerpályák. 	<p><i>Fogalmak:</i> revízió, numerus clausus, pengő.</p> <p><i>Személyek:</i> Bethlen István, Klebelsberg Kuno, Szent-Györgyi Albert.</p>	<ul style="list-style-type: none"> • A Horthy-korszak gazdasági, kulturális, politikai és társadalmi eredményeinek és problémáinak felidézése. • Az antiszemitizmus megnyilvánulásainak azonosítása források alapján. • Magyarország külpolitikai céljainak és lehetőségeinek bemutatása.
<i>Gazdasági, társadalmi és kulturális fejlődés</i>	<ul style="list-style-type: none"> • Gazdasági eredmények. • Az oktatás, a kultúra és a tudomány néhány kiemelkedő képviselője. • Társadalmi rétegződés és érintkezési formák Magyarországon. • Életmód, szabadidő, sport. 	<p><i>Kronológia:</i> 1920–1944 a Horthy-korszak.</p>	<ul style="list-style-type: none"> • A társadalmi változások bemutatása szöveges és képi források alapján. • A korszak egy kiemelkedő személyiségének bemutatása.

JAVASOLT TEVÉKENYSÉGEK

- Vázlatkészítés idézetek és képi források felhasználásával a Horthy-korszak társadalmáról.
- Képes beszámoló (prezentáció) készítése a korszak jeles személyiségeinek egyikéről.
- Plakátok, korabeli történetek, versek, dalok gyűjtése a revíziós törekvésekről.
- Fotók, illusztrációk gyűjtése az ipar (közlekedés) modernizációjáról.
- Képek gyűjtése az oktatás, a tudomány, a sportélet új intézményeiről.

TÉMAKÖR: A második világháború

JAVASOLT ÓRASZÁM: 11 óra

ISMERETEK ÉS FEJLESZTÉSI FELADATOK:

RÉSZLETES KÖVETELMÉNYEK			
Témák	Altémák	Fogalmak és adatok/Lexikák	Fejlesztési feladatok

<i>Háború földön, tengeren és levegőben.</i>	<ul style="list-style-type: none"> • A hadviselő felek: a tengelyhatalmak és a szövetségesek. • Sztálin-Hitler paktum, kezdeti német sikerek. • A háború európai frontjai és a csendes-óceáni hadszíntér. • Fordulatok a háborúban: Sztálingrád és Normandia, Berlin, az atombomba. • Európa felosztása. 	<i>Fogalmak:</i> tengelyhatalmak, szövetségesek, bécsi döntések, nyilasok, totális háború, holokauszt, gettó, deportálás, koncentrációs tábor, zsidótörvények.	<ul style="list-style-type: none"> • A nemzetiszocialista Németország és a kommunista Szovjetunió szerepének feltárása a háború kirobbantásában. • A második világháború fordulópontjainak felidézése. • A háború fegyvereinek és borzalmainak bemutatása különböző források alapján. • Magyarország területi változásait és világháborús részvételét, valamint a második világháború főbb eseményeit bemutató térképek értelmezése. • A magyar külpolitika háború előtti és alatti törekvéseinek és mozgásterének bemutatása. • Ítélet megfogalmazása a második világháborús népiirtásokról és háborús bűnökről. • A magyar honvéd helytállásának felidézése források alapján. • Példák gyűjtése az ellenállás és embermentés formáira.
<i>Magyarország a világháború idején</i>	<ul style="list-style-type: none"> • A revíziós eredmények • A Szovjetunió elleni háború – a 2. magyar hadsereg a Donnál. • Német megszállás. • A kiugrási kísérlet és a nyilas hatalomátvétel. • A hadszíntérré vált Magyarország. 	<i>Személyek:</i> Franklin D. Roosevelt, Churchill, Teleki Pál, Szálasi Ferenc, Salkaházi Sára.	
<i>A háború borzalmai</i>	<ul style="list-style-type: none"> • A totális háború. • A világháború fegyverei. • A hátország szenvedései. • Az ellenállás formái. • A bombázások és városi harcok – Budapest példáján. 	<i>Kronológia:</i> 1939–1945 a második világháború, 1941. június a Szovjetunió megtámadása, 1944. március 19. Magyarország német megszállása, 1945. április a háború vége Magyarországon.	
<i>A holokauszt</i>	<ul style="list-style-type: none"> • A náci koncentrációs és megsemmisítő táborok. • Az európai és magyarországi zsidótörvények. • Kísérlet az európai és a magyar zsidóság és cigányság elpusztítására. • Áldozatok és bűnösök, felelősség és embermentés: néhány kiemelkedő példa. 	<i>Topográfia:</i> Sztálingrád, Normandia, Hiroshima, Donkanyar, Auschwitz.	

JAVASOLT TEVÉKENYSÉGEK

- Képek gyűjtése a német haderő és a szövetségesek magyarországi pusztításának eszközeiről és helyszíneiről.
- Ismeretek szerzése és megvitatása a holokauszt történetét feldolgozó gyűjtemények, online adatbázisok segítségével (pl. látogatás a Holokauszt Emlékközpontban).
- A holokausztról szóló visszaemlékezések, irodalmi és filmfeldolgozások egy-egy részletének megbeszélése.
- Példák gyűjtése az ellenállás és embermentés formáira.
- Egy magyarországi embermentő (pl. Boldog Salkaházi Sára) tevékenységének megismerése és értékelése.

- Második világháborús emlékhelyek, emlékművek és sírhelyek feltérképezése és felkeresése a lakóhelyen és környékén.

TÉMAKÖR: A megosztott világ

JAVASOLT ÓRASZÁM: 6 óra

ISMERETEK ÉS FEJLESZTÉSI FELADATOK:

RÉSZLETES KÖVETELMÉNYEK			
Témák	Altémák	Fogalmak és adatok/Lexikák	Fejlesztési feladatok
A hidegháború	<ul style="list-style-type: none"> • A kétpólusú világ – a vasfüggöny leereszkedése. • Németország kettéosztása. • Fegyverkezési verseny a Szovjetunió és az Amerikai Egyesült Államok között. • Hidegháborús konfliktusok: Korea, Kuba. 	<p><i>Fogalmak:</i> Egyesült Nemzetek Szervezete (ENSZ), hidegháború, vasfüggöny, berlini fal, szuperhatalom, Észak-atlanti Szerződés Szervezete (NATO), Varsói Szerződés, piacgazdaság, jóléti állam.</p> <p><i>Személyek:</i> Hruscsov, Kennedy.</p> <p><i>Kronológia:</i> 1947 a párizsi béke, a hidegháború kezdete, 1948 Izrael Állam megalapítása.</p> <p><i>Topográfia:</i> Berlin, Németországi Szövetségi Köztársaság (NSZK), Német Demokratikus Köztársaság (NDK), Észak- és Dél-Korea, Kuba.</p>	<ul style="list-style-type: none"> • A második világháború után kialakult világrendet bemutató térkép áttekintése és értelmezése. • A nyugati demokrácia és a szovjet diktatúra összehasonlítása. • A nyugati világ és a keleti blokk életkörülményeinek összehasonlítása. • A hidegháború korabeli és a mai világhatalmi viszonyok összehasonlítása. • A hidegháborús korszak alapvető jellemzőinek, történelmi szereplőinek azonosítása képek, szöveges források alapján. • Gyűjtött információk értelmezése a hidegháború korának néhány világpolitikai válságáról (pl. Korea, Kuba, Berlin). • Információk szerzése, rendszerezése és értelmezése a két szuperhatalom fegyverkezési versenyéről diagramok, táblázatok, képek és térképek segítségével.
A Nyugat	<ul style="list-style-type: none"> • A nyugati demokrácia és piacgazdaság. • A jóléti társadalom. • Az új tömegkultúra kialakulása. 		

JAVASOLT TEVÉKENYSÉGEK:

- A jóléti állam jellemzőinek összegyűjtése és értékelése.
- Internetes és egyéb források alapján képes gyűjtemény összeállítása az új tömegkultúra jellemző tárgyairól, eseményeiről.
- Poszterek készítése a nyugati és keleti blokk országainak életmódjáról.
- Kiselőadás tartása egy hidegháborús konfliktusról.

TÉMAKÖR: Magyarország szovjetizálása

JAVASOLT ÓRASZÁM: 10 óra

ISMERETEK ÉS FEJLESZTÉSI FELADATOK:

RÉSZLETES KÖVETELMÉNYEK			
Témák	Altémák	Fogalmak és adatok/Lexikák	Fejlesztési feladatok
<i>A kommunista diktatúra kiépítése Magyarországon</i>	<ul style="list-style-type: none"> Háborús pusztítás és szovjet megszállás, deportálások a szovjet munkatáborokba. Bűnbakká tett németek és magyarok – kitelepítések, lakosságcsere. Az 1945-ös és 1947-es választások. Egypártrendszer, államosítás, diktatúra. 	<p><i>Fogalmak:</i> malenkij robot, államosítás, tervgazdaság, Államvédelmi Hatóság (ÁVH).</p> <p><i>Személyek:</i> Kovács Béla, Rákosi Mátyás, Mindszenty József.</p>	<ul style="list-style-type: none"> Magyarország szovjet megszállása következményeinek felidézése. A tömeges deportálások jellemzőinek azonosítása visszaemlékezések és egyéb források alapján.
<i>A Rákosi-diktatúra</i>	<ul style="list-style-type: none"> Az ÁVH működése. A személyi kultusz. Az egyházüldözés. A tervgazdaság működése. 	<p><i>Kronológia:</i> 1945 szovjet megszállás, választás Magyarországon, 1948–1956 a Rákosi-diktatúra.</p>	<ul style="list-style-type: none"> A Rákosi-rendszer jellemzőinek, bűneinek azonosítása források, képek, filmrészletek alapján.
<i>Deportálások „békeidőben”</i>	<ul style="list-style-type: none"> A deportálások és üldözések okai. A határon túli magyarok megpróbáltatásai: deportálások Csehszlovákiában; szovjet, román és jugoszláv munkatáborok. Magyarországi kitelepítések és munkatáborok. 	<p><i>Topográfia:</i> Recsk, Hortobágy, Duna-delta.</p>	<ul style="list-style-type: none"> A határon túli magyarok megpróbáltatásainak bemutatása különböző források alapján.

JAVASOLT TEVÉKENYSÉGEK:

- Jelszavak, csasztuskák, viccek gyűjtése a Rákosi-diktatúra idejéből.
- Új iparvárosok azonosítása térképen.
- Egy játékfilm vagy filmrészlet megtekintése a korszakból vagy a korszakról.
- Saját vélemény megfogalmazása a Rákosi-diktatúráról.
- Kitelepítésekről, deportálásokról szóló visszaemlékezések részleteinek közös feldolgozása.

TÉMAKÖR: A forradalomtól az ezredfordulóig**JAVASOLT ÓRASZÁM: 22 óra****ISMERETEK ÉS FEJLESZTÉSI FELADATOK:**

RÉSZLETES KÖVETELMÉNYEK			
Témák	Altémák	Fogalmak és adatok/Lexikák	Fejlesztő feladatok
<i>Az 1956-os forradalom és szabadságharc</i>	<ul style="list-style-type: none"> Október 23., a forradalom kirobbanása. A pesti srácok és szabadsághősök. A forradalom lakóhelyünkön és környékén. Szovjet tankokkal a népakarat ellen. A forradalom jelképei. A magyar forradalom a világtörténelem színpadán. 	<p><i>Fogalmak:</i> Molotov-koktél, sortűzek, munkásőrség, Magyar Szocialista Munkáspárt (MSZMP), Kommunista Ifjúsági Szövetség (KISZ), úttörő, termelőszövetkezet, háztáji, maszek, gulyáskommunizmus, rendszerváltoztatás, privatizáció, jogállam, többpártrendszer.</p> <p><i>Személyek:</i> Nagy Imre, Kádár János, Gorbacsov, Reagan, II. János Pál, Antall József, Göncz Árpád, Horn Gyula, Orbán Viktor.</p> <p><i>Kronológia:</i> 1956. október 23. a forradalom kitörése, 1956. november 4. a szovjet támadás, 1956–1989 a Kádár-rendszer, 1989–1990 a rendszerváltoztatás, 1990 az első szabad választások, 1991 a Szovjetunió felbomlása, 1999 Magyarország belép a NATO-ba.</p>	<ul style="list-style-type: none"> Beszámoló készítése az 1956-os forradalom és szabadságharc hőseiről. Az 1956-os forradalom és szabadságharc utáni megtorlások kegyetlenségének bemutatása példákon keresztül. Érvek gyűjtése a Kádár-rendszer diktatórikus jellegének alátámasztására. A Kádár-rendszerrel szülő különböző jellegű források elemzése, értelmezése. A Kádár-rendszer és napjaink életkörülményeinek összehasonlítása. A rendszerváltoztatás jelentőségének, következményeinek bemutatása. A magyar történelem legfontosabb politikai eseményeinek időrendbe állítása a rendszerváltoztatástól napjainkig.
<i>A kádári diktatúra</i>	<ul style="list-style-type: none"> A kádári megtorlás. A pártállam működése: az elnyomás változó formái. Ellenőrzött társadalom, tömegszervezetek. 		
<i>Élet a Kádár-rendszerben</i>	<ul style="list-style-type: none"> A paraszti gazdaságok felszámolása, téészesítés. A szocialista modernizáció – „a legvidámabb barakk”. A hiánygazdaság. A második gazdaság kiépülése. Életszínvonal-politika és eladósodás. 		
<i>A kétpólusú világ megszűnése és a rendszerváltoztatás Magyarországon</i>	<ul style="list-style-type: none"> A Szovjetunió és a szocialista rendszer országainak válsága. Az ellenzék megszerveződése Magyarországon. A tárgyalásos rendszerváltoztatás. A kétpólusú világ megszűnése. Az első szabad országgyűlési és 		

	önkormányzati választás. <ul style="list-style-type: none"> • Antall József kormánya. 	<i>Topográfia:</i> Corvin köz, Mosonmagyaróvár.	
<i>Magyarország a rendszerváltoztatás után</i>	<ul style="list-style-type: none"> • A demokrácia és a piacgazdaság kiépítése. • A többpártrendszer működése. • Gazdasági válság és felzárkózás – vesztesek és nyertesek. • A társadalom átalakulása. • Magyarország NATO-tagsága. 		

JAVASOLT TEVÉKENYSÉGEK:

- Információgyűjtés a „pesti srácokról”.
- Térképvázlat készítése az 1956-os események budapesti helyszíneiről.
- Interjú készítése egy 1956-os visszaemlékezővel.
- 1956-os emlékhelyek és emlékművek, sírok feltérképezése a lakóhelyen és környékén.
- Az 1956-os forradalom és a Kádár-rendszer korszakával kapcsolatos játékfilm/ filmrészlet megtekintése és értelmezése.
- Tablókészítés az úttörő mozgalom jellemzőiről a világnézetű nevelésben betöltött szerepéről.
- Gazdasági és társadalmi diagramok, grafikonok elemzése a szocializmus válságának időszakából.
- Retró-kiállítás rendezése.
- Családi emlékek bemutatása, visszaemlékezések gyűjtése, interjú készítése tanári útmutatás alapján a Kádár-rendszerrel és a rendszerváltoztatás időszakából.

TÉMAKÖR: Együttélés a Kárpát-medencében

JAVASOLT ÓRASZÁM: 9 óra

ISMERETEK ÉS FEJLESZTÉSI FELADATOK:

RÉSZLETES KÖVETELMÉNYEK			
Témák	Altémák	Fogalmak és adatok/Lexikák	Fejlesztési feladatok
<i>A határon túli magyarok</i>	<ul style="list-style-type: none"> • Határon túli magyarlakta területek. • Fordulópontok a határon túli magyarok történetében: a történelmi Magyarország felosztása, a revízió, magyarelles megtorlások, rendszerváltoztatás. • A kisebbségi lét nehézségei egykor és ma: adminisztratív 	<p><i>Fogalmak:</i> kitelepítés, asszimiláció.</p> <p><i>Személyek:</i> Esterházy János, Márton Áron.</p> <p><i>Kronológia:</i> 1944–1945 magyarelles atrocitások.</p>	<ul style="list-style-type: none"> • A határon túli magyarság története főbb fordulópontjainak áttekintése 1920-tól napjainkig. • Példák gyűjtése a határon túli magyarság életéből a hűségre és helytállásra. • A határon túli magyar kisebbségi lét nehézségeinek bemutatása. • A Kárpát-medence 1910-es és 1990 utáni etnikai

	<p>intézkedések és mindennapok.</p> <ul style="list-style-type: none"> • Kivándorlás és asszimiláció. 	<p><i>Topográfia:</i> Szlovákia, Ukrajna.</p>	<p>térképének összehasonlítása a magyarság és a nemzetiségek elhelyezkedése szempontjából.</p> <ul style="list-style-type: none"> • Példák gyűjtése a nemzeti összetartozás megnyilvánulásairól az anyaországi és a határon túli magyarság kapcsolatában. • Példák gyűjtése a Kárpát-medence népeinek együttműködésére és konfliktusaira a történelem során. • A magyarországi nemzetiségek 19-20. századi története főbb jellemzőinek, fordulópontjainak felidézése.
<p><i>A magyarországi nemzetiségek a 19. századtól napjainkig</i></p>	<ul style="list-style-type: none"> • Magyarország nemzetiségi arányainak változása. • Az asszimiláció folyamata. • Fordulópontok a nemzetiségek történetében: 1848–49-es szabadságharc, a történelmi Magyarország felosztása, a magyarországi németek kitelepítése. • A hazai cigány/roma népesség története. • A nemzetiségi jogok a mai Magyarországon. 		

JAVASOLT TEVÉKENYSÉGEK:

- Kiselőadás készítése egy példamutató életút (pl. Esterházy János, Márton Áron) fordulópontjairól.
- Beszámoló készítése az erdélyi falurombolási tervről (pl. Bözödújfalú).
- Határon túli területek meglátogatása tanulmányi kirándulás kereteiben (pl. Határtalanul program).
- Az erdélyi, kárpátaljai, felvidéki és délvidéki magyarok életviszonyainak összehasonlítása egymással és a hazai viszonyokkal.
- Tabló vagy prezentáció készítése a hazai cigányság korabeli életmódjáról.

TÉMAKÖR: Népesedés és társadalom

JAVASOLT ÓRASZÁM: 6 óra

ISMERETEK ÉS FEJLESZTÉSI FELADATOK:

RÉSZLETES KÖVETELMÉNYEK			
Témák	Altémák	Fogalmak és adatok/Lexikák	Fejlesztő feladatok
<i>A hagyományos/ agrártársadalmak</i>	<ul style="list-style-type: none"> • Letelepítés és élelemtermelés: növénytermesztés és állattenyésztés. • Önellátás, áruteremtés, kereskedelem. • A népességnövekedés korlátai. 	<p><i>Fogalmak:</i> házasítás, nagy pestisjárvány, népességrobbanás, migráció, multikulturalizmus,</p>	<ul style="list-style-type: none"> • A népesedés nagy korszakainak és azok jellemzőinek felidézése. • Információk gyűjtése az élelemtermelés fejlődéséről (például

	<ul style="list-style-type: none"> A hagyományos társadalom (hierarchia és család). 	terrorizmus, globalizáció.	régészeti leletek alapján).
<i>A modern/ipari társadalmak</i>	<ul style="list-style-type: none"> Az ipari forradalmak hatásai: népességgrobbanás és városiasodás. Népességnövekedés a fejlődő és népességfogyás a fejlett világban. A migráció. A modern/ipari társadalom (egyenjogúság és individualizmus).- A női szerepek változásának áttekintése a történelem során. 	<i>Személyek:</i> Semmelweis Ignác.	<ul style="list-style-type: none"> A népességváltozás okainak és következményeinek bemutatása. Hasonlóságok és különbségek megállapítása az egyes népesedési korszakok és folyamatok között. Vita a modern kori demográfiai folyamatokról és azok várható hatásairól.

JAVASOLT TEVÉKENYSÉGEK:

- A népesedéstörténet statisztikai adatainak értelmezése, csoportosítása és felhasználása állítások alátámasztására vagy cáfolására.
- Fiktív napló készítése különböző korban és társadalmi helyzetben élő nők életéről, mindennapjairól.
- Beszélgetés a népességnövekedés és csökkenés okairól és hatásairól.
- A migráció okainak és hatásainak megvitatása.

TÉMAKÖR: A demokratikus állam

JAVASOLT ÓRASZÁM: 8 óra

ISMERETEK ÉS FEJLESZTÉSI FELADATOK:

RÉSZLETES KÖVETELMÉNYEK			
Témák	Altémák	Fogalmak és adatok/Lexikák	Fejlesztési feladatok
<i>A modern demokrácia gyökerei</i>	<ul style="list-style-type: none"> Az athéni demokrácia működése. A parlamentáris rendszer működése Nagy-Britanniában. Az elnöki rendszer működése az Amerikai Egyesült Államokban. 	<p><i>Fogalmak:</i> népgyűlés, hatalmi ágak, alkotmány, elnök, általános választójog.</p> <p><i>Személyek:</i> Periklész, George Washington.</p> <p><i>Kronológia:</i> Kr. e. 5. sz. az athéni demokrácia fénykora, 1776 az amerikai Függetlenségi nyilatkozat, 2012 Magyarország Alaptörvénye.</p>	<ul style="list-style-type: none"> A demokrácia kialakulása, állomásainak felidézése és működésének jellemzése a különböző történelmi korszakokban. Csoportos szerepjáték demokratikus döntéshozatalról (pl. az athéni demokráciában). Demokratikus döntéshozatal ábrázolása egy folyamatábrán. A brit parlamentáris és az amerikai elnöki rendszer összehasonlítása. Áttekintő ábra értelmezése a magyarországi
<i>A modern magyar állam</i>	<ul style="list-style-type: none"> Az Alaptörvény. Az Országgyűlés, a kormány és az igazságszolgáltatás. Az országgyűlési és önkormányzati választási rendszer. 		

			államszervezetről és a választási rendszerről.
--	--	--	--

JAVASOLT TEVÉKENYSÉGEK:

- Csoportos szerepjáték demokratikus döntéshozatalról (pl. az athéni demokráciában).
- Demokratikus döntéshozatal ábrázolása egy folyamatábrán.

TÉMAKÖR: Régiók története

JAVASOLT ÓRASZÁM: 15 óra

ISMERETEK ÉS FEJLESZTÉSI FELADATOK:

RÉSZLETES KÖVETELMÉNYEK			
Témák	Altémák	Fogalmak és adatok/Lexikák	Fejlesztési feladatok
<i>Magyarország és az Európa Unió</i>	<ul style="list-style-type: none"> • Az Európai Unió születése és bővülése. • Az európai integráció céljai, eredményei és gondjai. • Magyarország európai uniós tagsága. 	<p><i>Fogalmak:</i> integráció, euró, Európai Unió, visegrádi együttműködés, polgárháború, nagy fal, hinduizmus, buddhizmus, kasztrendszer, Korán.</p> <p><i>Személyek:</i> Lincoln, Gandhi, Mao Ce-tung.</p> <p><i>Kronológia:</i> 1957 a római szerződés, 1992 a maastrichti szerződés, 2004 Magyarország belép az Európai Unióba.</p> <p><i>Topográfia:</i> Brüsszel, Lengyelország, Csehország, Közél-Kelet, Izrael.</p>	<ul style="list-style-type: none"> • Az Európai Unió céljainak felidézése. • Az európai integráció eredményeinek és problémáinak áttekintése. • A közép-európai régió középkori, újkori és mai térképeinek összehasonlítása. • A közép-európai népek helyzetének összehasonlítása a középkortól napjainkig. • Az Amerikai Egyesült Államok szuperhatalmi helyzetének elemzése és értékelése katonai, politikai, gazdasági és kulturális téren. • Kína világgazdasági és világpolitikai szerepének megvitatása. • A közel-keleti konfliktusról megfogalmazott álláspontok és érvek azonosítása,
<i>Közép-Európa</i>	<ul style="list-style-type: none"> • A régió sajátosságai (jellemzően kontinentális helyzet, birodalmi függés és nemzeti sokszínűség). • A második világháború hadszíntere. • A szovjet megszállás. • A visegrádi együttműködés. 		
<i>Az Amerikai Egyesült Államok</i>	<ul style="list-style-type: none"> • Az Amerikai Egyesült Államok létrejötte. • Az amerikai polgárháború okai és eredményei. • Az Amerikai Egyesült Államok világhatalommá válása. 		
<i>India</i>	<ul style="list-style-type: none"> • Az indiai civilizáció vallási és kulturális alapjai. • A brit gyarmati uralom. • Gandhi és a függetlenségi mozgalom. • A jelenkori India ellentmondásai. 		
<i>Kína</i>	<ul style="list-style-type: none"> • A kínai civilizáció vallási és kulturális alapjai. • Kína félgymati sorban. • A japán megszállás. • Mao Ce-tung és a kommunista diktatúra. • A gazdasági óriás. 		

A Közel-Kelet	<ul style="list-style-type: none"> • Az Oszmán Birodalom felbomlása. • Izrael állam létrejötte. • Az olaj szerepe a régió történetében. • Az iszlám és az iszlamizmus. • Etnikai, vallási és gazdasági törésvonalak. 		beszélgetés a békés megoldási módokról.
---------------	---	--	---

JAVASOLT TEVÉKENYSÉGEK:

- Információk gyűjtése a visegrádi együttműködés előzményeiről és jelenlegi tartalmáról.
- Az Amerikai Egyesült Államok világhatalmi szerepének elemzése gazdasági adatsorok segítségével.
- Különböző források gyűjtése az indiai és kínai civilizáció történetéből, ezek alapján ismertető, prezentációk készítése.
- Az Oszmán Birodalom, valamint a Közel-Kelet területi változásainak nyomon követése történelmi térképeken.
- Beszámoló, prezentáció készítése az arab-izraeli konfliktusról (pl. az izraeli határ változásai, az olajválság).

TÉMAKÖR: Mérlegen a magyar történelem

JAVASOLT ÓRASZÁM: 8 óra


ISMERETEK ÉS FEJLESZTÉSI FELADATOK:

RÉSZLETES KÖVETELMÉNYEK			
Témák	Altémák	Fogalmak és adatok/Lexikák	Fejlesztési feladatok
<i>Lábnymaink a nagyvilágban</i>	<ul style="list-style-type: none"> • Világjáró magyarok (utazók, felfedezők). • Tudósok és feltalálók (pl. informatika, autóipar, úrkutatás). • Világraszóló sportsikerek – magyarok az olimpiákon. • Magyar művészek a világban. 	<i>Javasolt személyek (altémánként 1-2):</i> Julianus barát, Kőrösi Csoma Sándor, Magyar László; Neumann János, Csonka János, Galamb József, Kármán Tódor; Papp László, Puskás Ferenc, Egerszegi Krisztina, Balczó András;	<ul style="list-style-type: none"> • Valamely területen kiemelkedő eredményt elérő magyarok tevékenységének felidézése, bemutatása. • A Magyar Királyság középkori sikeressége okainak felidézése.
<i>A magyar megmaradás kérdései</i>	<ul style="list-style-type: none"> • Magyarország mint szuverén európai hatalom a középkorban. • A török kor: a középkori örökség pusztulása és az etnikai arányok romlása. • Az Osztrák-Magyar Monarchia, a Közép-Európát sikeresen egyesítő birodalom. • Trianon máig tartó hatásai: a kisállami lét kényszerpályái a nagyhatalmak árnyékában. • Új típusú kapcsolatépítés a rendszerváltoztatás után a 	Liszt Ferenc, Munkácsy Mihály, Kodály Zoltán, Bartók Béla, Korda Sándor.	<ul style="list-style-type: none"> • Érvek gyűjtése a Habsburg Birodalomhoz tartozásunk előnyei és hátrányai mellett a 18. században és a 19. század első felében. • Levert szabadságharcaink értékelése az utóbbi évtizedek eredmények alapján.

	kisebbségbe került magyarsággal. <ul style="list-style-type: none">• A magyar megmaradás titkai: szabadságharcok, békés építkezés.		
--	--	--	--

JAVASOLT TEVÉKENYSÉGEK:

- Világjáró magyar utazókról szóló beszámolók készítése.
- Kiselőadások, bemutatók készítése magyar tudósokról, feltalálókról, találmányokról, olimpikonokról, művészekről.
- Referátum készítése egy magyar Nobel-díjas tudósról (pl. Szent-Györgyi Albert, Gábor Dénes stb.).
- Prezentáció készítése egy sikeres magyar sportolóról.
- Példák gyűjtése kisebbségben élő magyarság megmaradásáért folytatott küzdelem formáira és képviselőire.



Szentendrei Barcsay Jenő Általános Iskola

Vizuális Kultúra helyi tanterv

5-6-7-8. évfolyam

Ez a helyi tanterv a Kormány 5/2020. (I. 31.) Korm. rendelet alapján készült.

A vizuális nevelés legfontosabb célja, hogy segítse a tanulókat az őket körülvevő világ vizuálisan értelmezhető jelenségeinek megértésében, ezen belül a vizuális művészeti alkotások átélésében és értelmezésében, illetve ennek segítségével környezetünk tudatos alakításában. Ez a cél a tanórai kereteken belül az alkotva befogadás elvét követve valósulhat meg a leghatékonyabban, azaz a tantárgy jellemző tulajdonsága, hogy aktív tanulói tevékenységen alapul.

A vizuális kultúra tantárgy a Nemzeti alaptantervben rögzített kulcskompetenciákat az alábbi módon fejleszti:

A tanulás kompetenciái: A tanulási folyamatban meghatározó szerepe van a vizuálisan nyerhető információk feldolgozásának. A vizuális megfigyelés, a belső képalkotás, a vizuális elemzés, összehasonlítás, esetleg a tapasztalatok, a következtetések vizuális megjelenítése – kiváltképp a digitális kor vizuális dominanciája miatt – az információszerzés, a tanulás feltétele. A vizuális gondolkodás ugyanakkor nemcsak az információszerzést, hanem az információk feldolgozását és a gondolkodási folyamatokat is ösztönözheti (például gondolattérkép, modellalkotás), segítséget nyújtva különböző tanulási stílusok és stratégiák megtalálásában. Miközben a vizuális kultúra tantárgy változatos tevékenységei és fejlesztési technikái más műveltségi területeket is támogathatnak, olyan tanulási motivációt jelentenek, melyek érdekesebbé, izgalmasabbá és sikeresebbé tehetik a tanulók számára a tanulást.

A kommunikációs kompetenciák: A vizuális kultúra tantárgy célja, hogy a tanulók megismerjék és használják a vizuális kommunikáció lehetőségeinek minél szélesebb skáláját. A digitális eszköz-használat – a kommunikációs csatornák átalakításával – folyamatosan hatást gyakorol a kommunikáció domináns formáira és minőségére. A vizuális kommunikációs formák értelmezése, értő és felelős használata – ami a vizuális kultúra tantárgy keretében fejleszthető leginkább – a mindennapi életben és a munka világában is elengedhetetlen. A vizuális kultúra a művészeti nevelés olyan átfogó megközelítésére törekszik, melynek keretében sokféle önkifejezési forma (vizuális megjelenítés, beszéd, mozgás) gyakorlására van mód, ami a kommunikációs lehetőségek körét is tágítja.

A digitális kompetenciák: A digitális kor, amelyben élünk, nagyrészt vizuális kommunikációs formákat használ, ezért a vizuális kultúra tantárgynak is alapvető feladata, hogy segítse a digitális médiumok használatát, mind a közlés, mind a befogadás képességeinek fejlesztésével. A kreatív feladatmegoldás érdekében a tanulók digitálisan hozzáférhető információkat gyűjtenek, és életkori sajátosságaiknak megfelelően lehetőséget kapnak arra, hogy az egy-egy tananyag rész produktumát digitális formában készítsék el. Ezáltal megtanulják, hogy hogyan érdemes alkotó folyamatba építeni az elérhető és összegyűjthető információkat, és hogyan lehet felhasználni a technikai lehetőségeket. A digitális technika lehetőségeinek előre nem látható fejlődési iránya miatt legfontosabb éppen a változásokra reagálni tudó tanulói személyiség fejlesztése.

A matematikai, gondolkodási kompetenciák: A megismerési folyamatok fontos eleme a vizuális megfigyelés. A vizualitás a belső képalkotásnak, majd az ismeretszerzésnek és a magasabb szintű gondolkodási folyamatoknak is sajátos eszköze. A vizuális kultúra tanulása során mind a szabad alkotásban, mind az egyszerű tervezési feladatokban a problémamegoldó gondolkodást gyakorolhatja a tanuló, amikor végig járja az információgyűjtés, -elemzés, -értelmezés, az ötletelés, a tesztelés és az újra értelmezés szakaszait

A személyes és társas kapcsolati kompetenciák: A művészettel nevelés elvének megfelelően a vizuális kultúra tantárgy kiemelt feladata a személyiség fejlesztése, különös tekintettel a személyes és társas kompetenciákra. A tantárgy egyik jellemzője a gazdag önkifejezési formák támogatása, ami segíti az önismeretet és a reális önértékelés kialakítását, miközben a változatos tevékenységi formák nagyobb esélyt adnak a sikerélmény elérésére. Az érzelmek kifejezéséhez, felismeréséhez és szabályozásához kapcsolódó készségek gyakorlása ugyanakkor szerepet játszik a társas viselkedésben is. A csoportos együttműködésen alapuló alkotó vagy befogadó feladatmegoldásokban lehetőség van a különböző szerepek megtapasztalására, a közös döntések megvitatására és a konfliktushelyzetek megoldására, végül a legjobb megoldás érdekében a produktív tevékenység gyakorlására.

A kreativitás, a kreatív alkotás, önkifejezés és kulturális tudatosság kompetenciái: A vizuális kultúra tantárgy, a Művészetek műveltségi terület részeként, hagyományosan magába foglalja a műalkotások elemző vizsgálatát, így alapvető feladata a művészet kultúraközvetítésben elfoglalt helyének hangsúlyozása. Cél, hogy kontextusba helyezze a művészettörténeti változásokat, különös tekintettel kulturális örökségünk jelentőségére, ugyanakkor a tantárgy feladata a kortárs kulturális jelenségek értelmezése is. A tantárgy fontos célja, hogy a tanulók az iskolában megismerjék a magyarság által létrehozott legfontosabb képzőművészeti és építészeti alkotásokat, nemzetünk hagyományos tárgykultúráját és díszítőművészetét, ezáltal büszkékké legyenek a magyar kultúrára, és kötődjenek szülőföldünk értékeihez. A befogadó tevékenység aktív alkotótevékenységgel támogatva a kreativitásfejlesztés egyedülálló lehetőségeként működik.

Munkavállalói, innovációs és vállalkozói kompetenciák: A vizuális kultúra tantárgy leginkább a személyiségfejlesztésben betöltött feladata miatt képes a munkavállalói és vállalkozói kompetenciák fejlesztésére. A kreatív feladatmegoldás megköveteli az adott helyzet rugalmas kezelését, az innovatív ötletek, új megoldások megtalálását, a megoldás érdekében a helyzetek értékelését, majd a hatékony döntés céljából a kitartó mérlegelést és döntést. A csoportos feladatmegoldások (például projektfeladatok) esetében a tanuló kipróbálhat ugyanakkor olyan együttműködések is, amelyekre a munka világában is szüksége lehet.

A köznevelésben a vizuális kultúra tantárgy a művészettel nevelés eszköze, s mint ilyen, általánosan alapozó, vizuális szemlélet kialakítását és fejlesztését tartja elsőrendű feladatának.

5-6. évfolyam

Ebben az iskolaszakaszban erősödik fel a tanulóban a valóság megismerése iránti fokozott igény. A látott és ismert vizuális világ ütköztetése révén nem csak mérlegelő gondolkodásuk, hanem az információk szelektálásának képessége is megalapozható. Az objektív és szubjektív ítéletek között képesek különbséget tenni. A valósághű ábrázolás igénye és a gyerek meglévő képességei közti eltérés vezethet az ábrázolási, alkotási kedv elvesztéséhez. A tantárgy tanításának egyik alapvető célja az alkotásra készítő motiváció fenntartása. Ez a kiskamaszkorba lépő gyerek érdeklődésére számot tartó vizuális feladatrendszerben valósítható meg. A tanulók érdeklődése személyenként változó, ezért az eredményes fejlesztés érdekében differenciált feladatkiadásra van szükség. A személyiségformálás e szakaszában is fontos szerepet kapnak a művészi alkotó-befogadó tevékenységek, melyek összetevőinek, a konkrét képességeknek, készségeknek fejlesztése alsó tagozaton már megkezdődik.

A tervezéshez figyelembe kell venni az előzményeket és a más tantárgyak által tanított ismeretek meglétét, mely lehetőséget ad azok felhasználására és beépítésére a vizuális kultúra tanórákon.

Az 5–6. évfolyamon a vizuális kultúra tantárgy alapórászám: 68 óra

ötödik évfolyamon: 36 óra

hatodik évfolyamon: 36 óra

A szabadon felhasználható órakeretet (4 óra) az iskolánk leg nagyobb projektjére a Barcsay Nap-ra használjuk fel.

A témakörök áttekintő táblázata:

Témakör neve	Javasolt órászám
Vizuális művészeti jelenségek – Alkotások, stílusok	10
Vizuális művészeti jelenségek – Személyes vizuális tapasztalat és reflexió	10
Médiumok sajátosságai – Médiumok jellemző kifejezőeszközei	10
Tér és időbeli viszonyok – Tér és idő vizuális megjelenítésének lehetőségei	10
Vizuális információ és befolyásolás – Kép és szöveg üzenete	8
Környezet: Technológia és hagyomány – Hagyomány, design, divat	10
Környezet: Technológia és hagyomány – Tárgyak, terek, funkció	10
Szabadon felhasználható órakeret Barcsay Nap	4
Összes órászám:	72

Témakör: Vizuális művészeti jelenségek – Alkotások, stílusok

Javasolt órászám: 10 óra

Tanulási eredmények

A témakör tanulása hozzájárul ahhoz, hogy a tanuló a nevelési-oktatási szakasz végére:

- látványok, vizuális jelenségek, alkotások lényeges, egyedi jellemzőit kiemeli, bemutatja;

- alkotómunka során felhasználja a már látott képi inspirációkat;
- látványok, képek részeinek, részleteinek alapján elképzei a látvány egészét, fogalmi és vizuális eszközökkel bemutatja és megjeleníti, rekonstruálja azt;
- szöveges vagy egyszerű képi inspiráció alapján elképzei és megjeleníti a látványt, egyénileg és csoportmunkában is;
- a látványokkal kapcsolatos objektív és szubjektív észrevételeket pontosan szétválasztja;
- különböző érzetek kapcsán belső képeinek, képzeiteinek megfigyelésével tapasztalatait vizuálisan megjeleníti;
- különböző művészettörténeti korokban, stílusokban készült alkotásokat, építményeket összehasonlít, megkülönböztet és összekapcsol más jelenségekkel, fogalmakkal, alkotásokkal, melyek segítségével alkotótevékenysége során újrafogalmazza a látványt.

Fejlesztési feladatok és ismeretek

- Vizuális művészeti alkotások megfigyelése, és egyéni véleményformálás során az objektív és szubjektív megállapítások szétválasztása, a látvány lényeges, egyedi művészettörténeti korszak jellemzőinek felismerésével és személyes gondolatok megfogalmazásával. A tapasztalatok (pl. képolvasás, látvány szöveges ismertetése a vizuális megjelenítés érdekében, eligazodás vizuális információk között) felhasználása az alkotás során is.
- A történelem tantárgyból már megismert művészettörténeti korokban (pl. ókor, középkor, XVII-XVIII. század, XIX-XX. század) készült vizuális alkotások elemző összehasonlítása (pl. történelmi háttér, téma, műfaj, létrehozás szándéka, figurativitáshoz való viszony, kifejezőeszközök használata szerint), és inspiratív felhasználása az alkotás során.
- A történelem tantárgy keretében feldolgozott korszakok egy-egy jellemző műalkotásának, tárgyának, díszítő stíluselemének felhasználásával kifejező képalkotás, plasztikus mű, vagy újraértelmezett tárgy készítése. (pl. fekete alakos vázakep stílusában modern olimpiai sportág megjelenítése, timpanon forma kitöltése jelen korunkra jellemző témájú csoportképpel).
- Különböző jellegű, stílusú látványok (pl. tárgyfotó, magyar néprajzi motívum, film képkockája), vizuális alkotások (pl. figuratív/non-figuratív festmény, installáció) adott részeinek, részleteinek meghatározott célú, személyes kiegészítése, rekonstruálása a személyes kifejezés érdekében, a jellemző vizuális jegyek tudatos használatával.

Fogalmak

klasszikus, modern, kortárs vizuális művészet, objektív, szubjektív, művészettörténeti korok, stílus

Témakör: Vizuális művészeti jelenségek – Személyes vizuális tapasztalat és reflexió

Javasolt óraszám: 10 óra

Tanulási eredmények

A témakör tanulása hozzájárul ahhoz, hogy a tanuló a nevelési-oktatási szakasz végére:

- látványok, vizuális jelenségek, alkotások lényeges, egyedi jellemzőit kiemeli, bemutatja;
- alkotómunka során felhasználja a már látott képi inspirációkat;
- adott témával, feladattal kapcsolatos vizuális információkat és képi inspirációkat keres többféle forrásból;

- felismeri az egyes témakörök szemléltetésére használt műalkotásokat, alkotókat, az ajánlott képanyag alapján;
- különböző érzetek kapcsán belső képeinek, képzeleteinek megfigyelésével tapasztalatait vizuálisan megjeleníti;
- szöveges vagy egyszerű képi inspiráció alapján elképzelet és megjeleníti a látványt, egyénileg és csoportmunkában is;
- megfigyeléseit, tapasztalatait, gondolatait vizuálisan rögzíti, mások számára érthető vázlatot készít;
- adott tartalmi keretek figyelembevételével karaktereket, tereket, tárgyakat, helyzeteket, történeteket részletesen elképzelet, fogalmi és vizuális eszközökkel bemutat és megjelenít, egyénileg és csoportmunkában is;
- a valóság vagy a vizuális alkotások, illetve azok elemei által felidézett asszociatív módon generált képeket, történeteket szövegesen megfogalmaz, vizuálisan megjelenít, egyénileg és csoportmunkában is;
- nem konvencionális feladatok kapcsán egyéni elképzeletéseit, ötleteit rugalmasan alkalmazva megoldást talál.

Fejlesztési feladatok és ismeretek

- Adott tartalmi keretekhez (pl. irodalmi vagy médiaélmény, tanulók által közösen kitalált történet, személyes élmény) illeszkedő figurák, karakterek, terek, tárgyak, helyzetek, történet részletes elképzeletése, korábbi személyes vizuális tapasztalatok, emlékek inspiratív felhasználásával. Az elképzeletések bemutatása és vizuális megjelenítése érdekében többféle forrásból (pl. könyvtár, internet, valóság) vizuális információk, képi inspirációk gyűjtése és megfelelő alkotó felhasználása egyénileg és csoportmunkában.
- Szokatlan szituációkban (pl. korlátozott mozgás, színes szemüveg, bekötött szem) különböző érzetek (pl. mozgás, hang, látvány, szag, íz, tapintás) kapcsán keletkező belső képek megfigyelése, és az egyéni ötletek megjelenítése többféle vizuális eszköz rugalmas alkalmazásával (pl. vegyes technika, festék, szén, kollázs, fény, fotó, fotómanipuláció).

Fogalmak

vizuális élmény, hatás, asszociáció, karakter, figuratív-nonfiguratív megjelenítés

Témakör: Médiumok sajátosságai – Médiumok jellemző kifejezőeszközei

Javasolt óraszám: 10 óra

Tanulási eredmények

A témakör tanulása hozzájárul ahhoz, hogy a tanuló a nevelési-oktatási szakasz végére:

- adott témával, feladattal kapcsolatos vizuális információkat és képi inspirációkat keres többféle forrásból;
- a vizuális problémák vizsgálata során összegyűjtött információkat, gondolatokat különböző szempontok szerint rendez és összehasonlít, a tapasztalatait különböző helyzetekben a megoldás érdekében felhasználja;
- vizuális megjelenések, képek, mozgóképek, médiaszövegek vizsgálata, összehasonlítása során feltárt következtetéseit megfogalmazza, és alkotó tevékenységében felhasználja, egyénileg és csoportmunkában is;

- látványok, képek, médiaszövegek, történetek, szituációk feldolgozása kapcsán személyes módon kifejezi, megjeleníti felszínre kerülő érzéseit, gondolatait, asszociációit;
- vizuális megjelenítés során egyénileg és csoportmunkában is használja a kiemelés, figyelemirányítás, egyensúlyteremtés vizuális eszközeit.

Fejlesztési feladatok és ismeretek

- Példák alapján a hétköznapokban, tanulási helyzetekben gyakran és szívesen használt médiumok (pl. fotó, mozgókép, online felületek, számítógépes játék) sajátosságainak, jellemző kifejezési eszközeinek (pl. használt képi és szöveges elemek aránya, mérete, kompozíciós elrendezések, képkivágások, színhasználat, kontraszt, fény-árnyék, világossötét alkalmazása, ismétlések szerepe, vágás, nézőpont, kameramozgás, időbeliség) megismerése. A tapasztalatok adekvát használata érdekében információk, vizuális inspirációk gyűjtése, különös tekintettel a figyelemirányítás és kiemelés célját szolgáló lehetőségekre.
- Valós és fiktív helyzetek, történetek megjelenítése, ábrázolása, dokumentálása során a közvetítendő tartalmaknak, és személyes gondolatoknak, érzéseknek leginkább megfelelő médium kiválasztása. (Pl. tanult irodalmi alkotás inspirációjára rövid mozgókép készítése ténylegesen, vagy annak rajzos forgatókönyve.) A választott médiumhoz illő vizuális kifejezési eszközök használata a kiemelés, figyelemirányítás, egyensúlyteremtés (pl. szín, méret, arány, forma, kompozíció, képkivágás, nézőpont, fény, vágás, montázs) érdekében egyénileg és csoportmunkában is.
- Hagyományos (nyomtatott) információhordozó digitális médium számára történő átalakítása társai számára is értelmezhető rajzi vázlatban, vagy montázs alkalmazásával. (Pl. más tantárgy számára készült tankönyv egy érdeklődésére számot tartó oldalának átalakítására internetes oldallá, mobil applikációvá.) A tapasztalatok felhasználása a további alkotó tevékenység közben egyénileg vagy csoportmunkában.

Fogalmak

vizuális kifejezési eszközök, médium, kiemelés, figyelemirányítás, kompozíció, képkivágás, nézőpont

Témakör: Tér és időbeli viszonyok – Tér és idő vizuális megjelenítésének lehetőségei

Javasolt óraszám: 10 óra

Tanulási eredmények

A témakör tanulása hozzájárul ahhoz, hogy a tanuló a nevelési-oktatási szakasz végére:

- a valóság vagy a vizuális alkotások, illetve azok elemei által felidézett asszociatív módon generált képeket, történeteket szövegesen megfogalmaz, vizuálisan megjelenít, egyénileg és csoportmunkában is;
- vizuális megjelenések, képek, mozgóképek, médiaszövegek vizsgálata, összehasonlítása során feltárt következtetéseit megfogalmazza, és alkotó tevékenységében felhasználja, egyénileg és csoportmunkában is;
- felismeri az egyes témakörök szemléltetésére használt műalkotásokat, alkotókat, az ajánlott képanyag alapján;

- adott cél szempontok figyelembevételével térbeli, időbeli viszonyokat, változásokat, eseményeket, történeteket rögzít, megjelenít, egyénileg és csoportmunkában is;
- adott témát, időbeli, térbeli folyamatokat, történéseket közvetít újabb médiumok képzési formáinak segítségével egyénileg vagy csoportmunkában is;
- nem konvencionális feladatok kapcsán egyéni elképzeléseit, ötleteit rugalmasan alkalmazva megoldást talál.

Fejlesztési feladatok és ismeretek

- A térmegjelenítés különböző művészettörténeti korokban használt lehetőségeinek (pl. kiterített tér, frontális nézet, takarás, egy iránypontos perspektíva, fordított perspektíva) megfigyelése, megismerése, műalkotások alapján. (egyiptomi falfestmények, középkori miniatúrák, Brueghel: Bábel tornya, Leonardo da Vinci: Utolsó vacsora, Vermeer belső terei, Szent Péter-bazilika Kollonád).
- Az egy iránypontos perspektíva egyszerű szabályainak megismerése, és az ismeretek felhasználása kitalált tér ábrázolására épülő alkotó munkában.
- Példák alapján időbeli változások, történések vizuális megjelenítésének megkülönböztetése (pl. folyamatábra, képregény, storyboard, fotósorozat, film), és egy rövid történet (pl. tea főzés, pizza evés, tornasorba rendeződés), időbeli változás, folyamat (pl. jég olvadása, vihar közeledte, almacsutka fonnyadása) vagy saját történet rögzítése a választott médium sajátosságainak figyelembevételével, egyénileg vagy csoportban.

Fogalmak

tér, nézőpont, képkivágás, rövidülés, fókuszpont, horizont, időbeli változás vizuális megjelenítései, folyamatábra, képregény/storyboard

Témakör: Vizuális információ és befolyásolás – Kép és szöveg üzenete

Javasolt óraszám: 8 óra

Tanulási eredmények

A témakör tanulása hozzájárul ahhoz, hogy a tanuló a nevelési-oktatási szakasz végére:

- adott témával, feladattal kapcsolatos vizuális információkat és képi inspirációkat keres többféle forrásból;
- szöveges vagy egyszerű képi inspiráció alapján elképzelet és megjeleníti a látványt, egyénileg és csoportmunkában is;
- a vizuális problémák vizsgálata során összegyűjtött információkat, gondolatokat különböző szempontok szerint rendez és összehasonlít, a tapasztalatait különböző helyzetekben a megoldás érdekében felhasználja;
- a valóság vagy a vizuális alkotások, illetve azok elemei által felidézett asszociatív módon generált képeket, történeteket szövegesen megfogalmaz, vizuálisan megjelenít, egyénileg és csoportmunkában is;
- vizuális megjelenítés során egyénileg és csoportmunkában is használja a kiemelés, figyelemirányítás, egyensúlyteremtés vizuális eszközeit;
- egyszerű tájékoztató, magyarázó rajzok, ábrák, jelek, szimbólumok tervezése érdekében önállóan információt gyűjt;

- célzottan vizuális kommunikációt szolgáló megjelenéseket értelmez és tervez a kommunikációs szándék és a hatáskeltés szempontjait kiemelve.

Fejlesztési feladatok és ismeretek

- A téma feldolgozásakor aktuálisan más tantárgy keretében tanult korhoz illeszkedő művészettörténeti korszak jellemző műalkotása, vagy ökológia, társadalmi probléma témájában ismeretek és érzetek inspiratív és kreatív felhasználásával direkt vizuális kommunikációt szolgáló produktum létrehozása (pl. kiállítás plakátja, ökológiailag tudatos termékcsomagolás, rövid mozgóképi reklám, animált gif). A feladathoz kapcsolódóan gyűjtött vizuális információk, szöveges, képi inspirációk, és a korábbi vizuális megfigyelési tapasztalatok, adekvát képnyelvi eszközök felhasználása az alkotás során egyénileg és csoportmunkában is.
- Reklámfilmek és hírműsorok példáiban a valós és fiktív elemek egyértelmű megjelenését keresve a befolyásolás lehetőségének felismerése. A példák megfigyeléséből származó tapasztalatok felhasználása játékos szituációk és gyakorlatok során (pl. képtelen reklám).
- A verbális és a vizuális kommunikáció közötti lényegi különbségek felismerése és megfogalmazása kreatív gyakorlatok (pl. sajtófotók szóbeli leírásával, „közvetítésével”) tapasztalatai alapján csoportmunkában is.
- Felismeri az egyes témakörök szemléltetésére használt műalkotásokat, alkotókat, az ajánlott képanyag alapján.

Fogalmak

kommunikációs felület, üzenet, hír/álhír, figyelemirányítás, kommunikációs cél, hatáskeltés vizuális eszközei, valóság/fikció, dokumentálás, befolyásolás

Témakör: Környezet: Technológia és hagyomány – Hagyomány, design, divat

Javasolt óraszám: 10 óra

Tanulási eredmények

A témakör tanulása hozzájárul ahhoz, hogy a tanuló a nevelési-oktatási szakasz végére:

- látványok, vizuális jelenségek, alkotások lényeges, egyedi jellemzőit kiemeli, bemutatja;
- alkotómunka során felhasználja a már látott képi inspirációkat;
- adott témával, feladattal kapcsolatos vizuális információkat és képi inspirációkat keres többféle forrásból;
- különböző korok és kultúrák szimbólumai és motívumai közül adott cél érdekében gyűjtést végez, és alkotó tevékenységében felhasználja a gyűjtés eredményeit;
- különböző művészettörténeti korokban, stílusokban készült alkotásokat, építményeket összehasonlít, megkülönböztet és összekapcsol más jelenségekkel, fogalmakkal, alkotásokkal, melyek segítségével alkotótevékenysége során újrafogalmazza a látványt;
- adott koncepció figyelembevételével, tudatos anyag- és eszközhasználattal tárgyakat, tereket tervez és hoz létre, egyénileg vagy csoportmunkában is;
- adott téma vizuális feldolgozása érdekében problémákat vet fel, megoldási lehetőségeket talál, javasol, a probléma megoldása érdekében kísérletezik;

- nem konvencionális feladatok kapcsán egyéni elképzeléseit, ötleteit rugalmasan alkalmazva megoldást talál.

Fejlesztési feladatok és ismeretek

- A tárgyi környezet különböző szempontú vizsgálata érdekében adott téma (pl. ünnepi és hétköznapi öltözet, dédszüleink világa, egyedi, személyes tárgyak, divat változása) vizuális és szöveges feldolgozása, információk keresése és rendszerezése különböző forrásokból (pl. könyvtár, internet, interjú készítése az érintettekkel, skanzen vagy helytörténeti kiállítás látogatása).
- Hagyományos magyar népi kultúra és a közvetlen környezet tárgyi világának megfigyelése és inspiratív felhasználása segítségével mai korunkra jellemző, értelmesen használható tárgy (pl. háztartási eszköz, játék, öltözet kiegészítő, telefontok, textil táska, tolltartó, szemüvegtok, de nem dísz tárgy!) tervezése és létrehozása tudatos anyag és eszközhasználattal (pl. nemezelés, hímzés, szövés, fonás, agyagozás, bőrmunka).
- Különböző korok és kultúrák szimbólumainak és motívumainak felhasználásával minta, díszítés tervezése, és a minta felhasználása tárgyak díszítésére választott célok érdekében (pl. saját pecsét, csomagolópapír, póló, táska, takaró, bögre) különböző technikák felhasználásával (pl. krumpli, papír nyomtatás; stencil/sablon, filctoll, textilfestés).
- A hagyományos magyar népi kultúra és a modern, kortárs kultúra tárgyi világának (pl. épület, tárgy, öltözet) összehasonlítása megadott szempontok (pl. anyaghasználat, technológia, rendeltetés, díszítés) alapján. A jellemzőik, egyedi vonásaik kiemelése által szerzett információk és inspirációk felhasználásával, építmények, terek, tárgyak átalakítása választott eszközökkel (pl. rajz, festés, kollázs, montázs, vegyes technika), személyes igényeknek megfelelően.

Fogalmak

hagyomány, néprajz, népi kultúra, design, divat, kézműves technika, egyedi tárgy, formaredukció, motívum, technológia

Témakör: Környezet: Technológia és hagyomány – Tárgyak, terek, funkció

Javasolt óraszám: 10 óra

Tanulási eredmények

A témakör tanulása hozzájárul ahhoz, hogy a tanuló a nevelési-oktatási szakasz végére:

- látványok, vizuális jelenségek, alkotások lényeges, egyedi jellemzőit kiemeli, bemutatja;
- alkotómunka során felhasználja a már látott képi inspirációkat;
- adott témával, feladattal kapcsolatos vizuális információkat és képi inspirációkat keres többféle forrásból;
- különböző korok és kultúrák szimbólumai és motívumai közül adott cél érdekében gyűjtést végez, és alkotó tevékenységében felhasználja a gyűjtés eredményeit;
- különböző művészettörténeti korokban, stílusokban készült alkotásokat, építményeket összehasonlít, megkülönböztet és összekapcsol más jelenségekkel, fogalmakkal, alkotásokkal, melyek segítségével alkotótevékenysége során újrafogalmazza a látványt;
- adott koncepció figyelembevételével, tudatos anyag- és eszközhasználattal tárgyakat, tereket tervez és hoz létre, egyénileg vagy csoportmunkában is;

- adott téma vizuális feldolgozása érdekében problémákat vet fel, megoldási lehetőségeket talál, javasol, a probléma megoldása érdekében kísérletezik;
- nem konvencionális feladatok kapcsán egyéni elképzeléseit, ötleteit rugalmasan alkalmazva megoldást talál;
- felismeri az egyes témakörök szemléltetésére használt műalkotásokat, alkotókat, az ajánlott képanyag alapján.

Fejlesztési feladatok és ismeretek

- Példák alapján (pl. különböző korban, kultúrában, stílusban készült építmények, terek) a közvetlen környezetben található valós terek, térrészletek saját kezű vázlatrajzának (pl. buszmegálló, kapu/bejárati ajtó, iskola ebédlője, iskolai könyvtár, beszélgető sarok, büfé) áttervezése, átalakítása megadott valós vagy játékos funkció megvalósítása (pl. biztonságérzet, figyelemfelhívás, otthonosságérzet, rejtőzködés) érdekében. A tervezés során kísérletezés és többféle ötlet felvetése és vizuális rögzítése, az ötletek és a tervezési folyamat szöveges bemutatása egyénileg és csoportmunkában is.
- A már tanult történelmi korszakokhoz kapcsolódó művészettörténeti korszakok jellemző építészeti stíluselemeinek megismerése, felismerése a klasszicista és historizáló magyar építészet fontos épületein (Steindl Imre: Országház, A. Clark: Lánchíd, Ybl Miklós: Operaház, Pollack Mihály: Magyar Nemzeti Múzeum). A megismert stíluselemek felhasználása a tanuló valós környezetében található valós terek, épületrészletek áttervezésére.
- Egy választott tárgy, tárgytípus (pl. kedvenc tárgy, játék, hírközlési, közlekedési, konyhai eszköz, bútor) különböző történelmi korokban, és földrajzi helyeken való megjelenésének összehasonlító vizsgálata adott szempontok mentén (pl. funkció, anyag, forma, díszítés, környezetkárosítás) és a vizsgálat eredményeinek részletes szöveges és vizuális bemutatása (pl. tábló, prezentáció formájában).
- Szokatlan egyéni funkcióra (pl. álomkép-rögzítés, „időbefogás”, „lustaság elszívás”, okosítás) alkalmas tárgy tervezése vagy létrehozása a korábban látott, vizsgált tárgyi, képi inspirációk felhasználásával, egyénileg vagy csoportmunkában, hulladékanyagok felhasználásával, valamint a tervezési folyamat dokumentálásával (pl. rajzok, képes inspirációk gyűjteménye, fotósorozat).

Fogalmak

környezettudatosság, tervezés, rendeltetés, tárgy/építmény nézetei

Ajánlott műtípusok, művek, alkotók 5-6. évfolyam

A szemléltetés érdekében az alábbi műtípusok, művek, vagy alkotók valamely művének bemutatása ajánlott:

Építmények: amiens-i székesegyház, Colosseum, debreceni Nagytemplom, Erekteion, fertői Eszterházy-kastély, Hagia Sophia, Hundertwasser épületei, festményei, Istar-kapu, jáki bencés apátsági templom, karnaki Ámon-templom, Kheopsz piramisa, Notre-Dame székesegyház-Párizs, nyírbátori református templom, Palazzo Farnese, Parthenon, Pantheon, pisai dóm, Pollack Mihály: Magyar Nemzeti Múzeum, Steindl Imre: Országház, Stonehenge,

Szent Péter bazilika és kollonád, versailles-i palota, Ybl Miklós: Operaház, Szent István bazilika, Zikkurat- Úr

Képzőművészeti alkotások: altamirai barlangrajz, Bruegel: Gyermekjátékok, Bábel tornya, Írnok szobor, Botticelli: Vénusz születése, Chagall: Párizs az ablakon keresztül, Csók István: A keresztapa reggelije, Csontváry Kosztká Tivadar: Magányos cédrus, Zarándoklás a cédrushoz, Öreg halász, Nagy Taormina, Mostar, delphoi kocsihajtó, Duchamp: Biciklikerek, Dürer: Önarckép, Izsó Miklós: Táncoló paraszt, Laokoón-csoport, Manet: Reggeli a szabadban, Michelangelo: Dávid, Sixtus- kápolna freskói, Müron: Diszkoszvető, Munch: Sikoly, M.S. mester: Mária és Erzsébet találkozása, Nofretete fejszobra, Rippl-Rónai: Kalitkás nő, „kukoricás képek”, Rodin: Gondolkodó, Római portrészobor, Rubljov: Szentháromság, Soós Nóra: Buborékfújó VIII., Szamothrakéi Niké, Szinyei Merse Pál: Majális, Szent László legendákat ábrázoló freskók, Van Eyck: Arnolfini házaspár, Van Gogh: Önarckép, Napraforgók, tájképek, grafikák, Velazquez: Las Meninas, Vermeer: Geográfus, Willendorfi vénusz

Egyéb: Bayeux-i kárpit, chartres-i katedrális üvegablakai, görög vázafestészet, Lánchíd-Budapest, Magyar Szent Korona és koronázási jelvények, nagyszentmiklósi kincs, Szkíta aranyszarvas, Tutanhamon arany halotti maszkja

7-8. évfolyam

A vizuális kultúra tantárgy feladata ebben az iskolaszakaszban is az, hogy a tanulók a vizuális művészet eszközeivel megismerhető világ jelenségeit megvizsgálják, értelmezzék, következtetéseiket az életkoruknak megfelelő szinten használják fel alkotó munkájukban. Az ebben az életkorban felerősödő felerősödőtantárgy minden részterületén érdemes érvényesíteni. Itt jelenik meg a vizuális nevelés érték közvetítő és értékteremtő hatásának személyiségformáló ereje. A vizuális kultúra tantárgy kultúraközvetítő hatása a történeti korok művészetének alkotó jellegű megismerésében rejlik. A magyar művészet kiemelkedő alkotásainak megismerése erősíti a nemzeti önazonosságtudatot és a szociális kompetenciák fejlesztését is támogatja. A kamaszkorú tanulók szívesen versengenek egymással, kortársaik véleménye, elismerése látszólag fontosabb a szülők és pedagógusok elismerésénél, ezért a tárgy műveltségi anyagának elsajátítását érdemes felnőttekre szabott műveltségi játékok formájában motiválni. A realitásgény erősödésével a tanulók érdeklődése erőteljesebben fordul a mindennapi vizuális jelenségek felé, így a tantárgy határozott célja a médiatudatosság fejlesztése, a fenntarthatóság, a környezettudatos szemlélet erősítése.

A technikai médiumok használatának túlsúlya miatt rendkívül fontos az újabb vizuális médiumok sajátosságainak megismertetése a tanulókkal és azok kritikai, mérlegelő használatának kialakítása bennük. Ez az iskolaszakasz az, ahol a mozgóképek és a médiaszövegek értelmezése és megértése legalább olyan fajsúlyos kérdés, mint a divat, a szűkebb és tágabb környezet vizuális kultúrája, és az ebben megjelenő technológia.

A 7–8. évfolyamon a vizuális kultúra tantárgy alapórászám: 68 óra

hetedik évfolyamon: 36 óra

nyolcadik évfolyamon: 36 óra

A szabadon felhasználható órakeretet (4 óra) az iskolánk leg nagyobb projektjére a Barcsay Nap-ra használjuk fel.

A témakörök áttekintő táblázata:

Témakör neve	Javasolt óraszám
Vizuális művészeti jelenségek – Alkotások, stílusok	10
Vizuális művészeti jelenségek – Személyes vizuális tapasztalat és reflexió	10
Médiumok sajátosságai – Médiumok jellemző kifejezőeszközei	8
Időbeli és térbeli viszonyok – Tér és idő vizuális megjelenítésének lehetőségei	8
Vizuális információ és befolyásolás – Kép és szöveg üzenete	12
Környezet: Technológia és hagyomány – Hagyomány, design, divat	10
Környezet: Technológia és hagyomány – Tárgyak, terek, funkció	10
Szabadon felhasználható órakeret Barcsay Nap	4
Összes óraszám:	72

Témakör: Vizuális művészeti jelenségek – Alkotások, stílusok

Javasolt óraszám: 10 óra

Tanulási eredmények

A témakör tanulása hozzájárul ahhoz, hogy a tanuló a nevelési-oktatási szakasz végére:

- látványt, vizuális jelenségeket, műalkotásokat önállóan is pontosan, részletgazdagon szövegesen jellemez, bemutat;
- adott témával, feladattal kapcsolatos vizuális információkat és képi inspirációkat keres többféle forrásból;
- szöveges vagy egyszerű képi inspiráció alapján elképzeleli és megjeleníti a látványt, egyénileg és csoportmunkában is;
- különböző művészettörténeti korokban, stílusokban készült alkotásokat, építményeket összehasonlít, megkülönböztet és összekapcsol más jelenségekkel, fogalmakkal, alkotásokkal, melyek segítségével alkotótevékenysége során újrafogalmazza a látványt;
- tetszésítélete alapján alkotásokról információkat gyűjt, kifejezőerő és a közvetített hatás szempontjából csoportosítja, és megállapításait felhasználja más szituációban;
- megfogalmazza személyes viszonyulását, értelmezését adott vagy választott művész alkotásai, társadalmi reflexiói kapcsán.

Fejlesztési feladatok és ismeretek

- Adott vagy választott – klasszikus, modern, kortárs – művészettörténeti korban, stílusban készült alkotások, építmények összehasonlító, elemzéséből (pl. kora középkori és reneszánsz vagy barokk és XX-XXI. századi emberábrázolás, klasszikus és modern építészet anyaghasználata, figuratív és nonfiguratív ábrázolás a modern művészetben) származó tapasztalatok megfigyelése, elemzése (pl. stílusjegyek, kifejezőerő, hatáskeltés, anyaghasználat és funkció) és felhasználása az alkotás során. Az adott témához társított korszakra, stílusra jellemző elemek, karakter felhasználásával vagy hangsúlyozásával fantáziát, belső képeket, intuíciót felhasználó feladatok megoldása (pl. művek átdolgozása, parafrázis készítése, társasjáték, számítógépes játék tervezése, prezentáció, színházi, filmes látványterv, irodalmi, zenei illusztráció).
- Különböző korból és kultúrából származó művek csoportosítása különböző szempontok (pl. műfaj, technika, kifejezőeszköz, tériség, mű célja) szerint.

Fogalmak

képzőművészeti műfaj, stíluskorszak, stílusirányzat, kortárs művészet, művészi kifejezés, parafrázis, vizuális napló, látványterv

Témakör: Vizuális művészeti jelenségek – Személyes vizuális tapasztalat és reflexió

Javasolt óraszám: 10 óra

Tanulási eredmények

A témakör tanulása hozzájárul ahhoz, hogy a tanuló a nevelési-oktatási szakasz végére:

- alkotómunka során felhasználja a már látott képi inspirációkat;
- adott témával, feladattal kapcsolatos vizuális információkat és képi inspirációkat keres többféle forrásból;
- elvont fogalmakat, művészeti tartalmakat belső képek összekapcsolásával bemutat, magyaráz és különböző vizuális eszközökkel megjelenít;

- a vizuális problémák vizsgálata során összegyűjtött információkat, gondolatokat különböző szempontok szerint rendez és összehasonlít, a tapasztalatait különböző helyzetekben a megoldás érdekében felhasználja;
- látványok, képek, médiaszövegek, történetek, szituációk feldolgozása kapcsán személyes módon kifejezi, megjeleníti felszínre kerülő érzéseit, gondolatait, asszociációit;
- nem konvencionális feladatok kapcsán egyéni elképzeléseit, ötleteit rugalmasan alkalmazva megoldást talál.

Fejlesztési feladatok és ismeretek

- Művészeti élmények (pl. zene, színház/mozgás, médiajelenség) vizuális megjelenítése, átírása különböző eszközökkel (pl. festés, kollázs, installáció, fotó, rövidfilm) önkifejező alkotásokban. A megjelenítés rövid szöveges értelmezése.
- Elvont fogalmak (pl. hűség, szabadság, harmónia, zsarnokság, szorongás) változatos vizuális megjelenítésére műalkotások gyűjtése (pl. tábló, prezentáció) egyénileg vagy csoportmunkában. A gyűjtemények bemutatása, vitatható műalkotások kapcsán az érvelés gyakorlása.
- Példaként korábban látott műalkotás stílusjegyeit felhasználva önálló alkotómunka más elvont fogalom megjelenítése céljából.
- Adott alkotó (pl. Baldessari, Bacon, Caravaggio, Chagall, Csontváry, Dali, Escher, Giacometti, Giotto, Haring, Michelangelo, Modigliani, Monet, Moor, Munkácsy, Rembrandt, Shiota, van Gogh, Vasarely, Vermeer) vagy választott stílus (pl. bizánci, expresszionizmus, gótika, impresszionizmus, pop-art, reneszánsz, szürrealizmus) jellemzőinek, stílusjegyeinek összegyűjtése és a gyűjtött információk felhasználása játékos alkotó feladatokban (pl. műfaj vagy médium csere, életműbe illő „hamisítvány” kreálása, öltözet kollekció tervezése)
- Adott látvány, tárgy együttes (pl. félhomály, ellenfény, alulnézet, letakart beállítás, felborult pad, kiborult kuka, kötél, tűzoltó kalapács, fél pár strandpapucs) vizuális ábrázolása (pl. fotó, rajz, festés, plasztika), majd a látvány kiegészítése, továbbgondolása választott vizuális alkotások (pl. Matisse: Csenedélet kék asztalon, Moholy-Nagy: Q1 Suprematistic, Munch: Sikoly, Vermeer: Geográfus,) képi elemeinek felhasználásával a személyes mondanivaló érdekében (pl. a felborult padtól megrémült lány, A geográfus csodálkozva vizsgálja a félhomályban a fél pár strandpapucsot)
- A XIX-XX. századi magyar művészet legjelentősebb alkotásainak megismerése (Barabás, Borsos, Csontváry, Madarász, Munkácsy, Paál stb.), egy-egy alkotáshoz televíziós műveltségi vetélkedők stílusában változatos tesztkérdések írása egyénileg vagy csoportban. Egyéni felkészülés után a vetélkedő eljátszása

Fogalmak

vizuális átírás, kiemelés eszközei, fény- és színhatás, kontraszt, színkontraszt, enteriőr

Témakör: Médiumok sajátosságai – Médiumok jellemző kifejezőeszközei

Javasolt óraszám: 8 óra

Tanulási eredmények

A témakör tanulása hozzájárul ahhoz, hogy a tanuló a nevelési-oktatási szakasz végére:

- adott témával, feladattal kapcsolatos vizuális információkat és képi inspirációkat keres többféle forrásból;

- vizuális megjelenések, képek, mozgóképek, médiaszövegek vizsgálata, összehasonlítása során feltárt következtetéseit megfogalmazza, és alkotó tevékenységében felhasználja, egyénileg és csoportmunkában is;
- látványok, képek, médiaszövegek, történetek, szituációk feldolgozása kapcsán személyes módon kifejezi, megjeleníti felszínre kerülő érzéseit, gondolatait, asszociációit;
- vizuális megjelenítés során egyénileg és csoportmunkában is használja a kiemelés, figyelemirányítás, egyensúlyteremtés vizuális eszközeit.

Fejlesztési feladatok és ismeretek

- Példák alapján a mozgókép működésének értelmezése (pl. időszervezés, képkivágás/kameramozgás, plán, hanghatás) majd kreatív alkalmazása összetett feladatokban (pl. storyboard készítése megadott képkockából kiindulva, rövidfilm készítése megadott fogalomból vagy fotóból kiindulva), mely a médium sajátos (nyelvi) működésének felismerését célozza meg.
- Példák alapján a technikai képalkotó, digitális médiumok (pl. sajtófotó, híroldal, blog, filmetűd, klip, videóinstalláció) hétköznapi kommunikációs, továbbá személyes és művészi kifejező szándékának összehasonlítása.

Fogalmak

címrend, tipográfia, illusztráció, képaláírás, link, banner, kameraállás, kameramozgás

Témakör: Időbeli és térbeli viszonyok – Tér és idő vizuális megjelenítésének lehetőségei

Javasolt óraszám: 8 óra

Tanulási eredmények

A témakör tanulása hozzájárul ahhoz, hogy a tanuló a nevelési-oktatási szakasz végére:

- a valóság vagy a vizuális alkotások, illetve azok elemei által felidézett asszociatív módon generált képeket, történeteket szövegesen megfogalmaz, vizuálisan megjelenít, egyénileg és csoportmunkában is;
- vizuális megjelenések, képek, mozgóképek, médiaszövegek vizsgálata, összehasonlítása során feltárt következtetéseit megfogalmazza, és alkotó tevékenységében felhasználja, egyénileg és csoportmunkában is;
- a helyzetek, történetek ábrázolása, dokumentálása során felhasználja a kép és szöveg, a kép és hang viszonyában rejlő lehetőségeket, egyénileg vagy csoportmunkában is;
- adott témát, időbeli, térbeli folyamatokat, történéseket közvetít újabb médiumok képi formáinak segítségével egyénileg vagy csoportmunkában is;
- nem konvencionális feladatok kapcsán egyéni elképzeléseit, ötleteit rugalmasan alkalmazva megoldást talál.

Fejlesztési feladatok és ismeretek

- Példák alapján a tér és idő valós érzékelésének, látványának, törvényszerűségeinek megfigyelése és összevetése a különböző korok teret és időbeliséget ábrázoló, megjelenítő módjaival, (pl. ókori egyiptomi, középkor, reneszánsz, barokk, impresszionizmus, XX-XXI. század művészeti törekvései).

- A tér, térbeliség (pl. kórházi folyosó, vágyott szoba, metróállomás) ábrázolása az egy iránypontos perspektíva szabályaival. Az elkészült alkotások, rajzok kiegészítése (pl. személyes szöveggel, saját fotóval, képrészlettel, műalkotások szereplőivel).
- A két iránypontos perspektíva szabályainak megismerése, alkalmazása szögletes testek rajzi megjelenítésében.
- Egyméretű axonometria felhasználásával készült, irreális tereket bemutató műalkotások (pl. Vasarely, M.C. Escher, Orosz István művei) szerkezeti elvének megfigyelése után változatok önálló alkotása.
- A mozgókép működésének, a mozgás illúziókeltésének és kezdeti animációs filmek technikátörténeti hátterének megismerése után (pl. Muybridge, Lumiere, Funny faces) stop motion típusú animációs kisfilmek készítése csoportban.

Fogalmak

állókép, mozgókép, képes forgatókönyv, fázis, perspektíva, axonometria

Témakör: Vizuális információ és befolyásolás – Kép és szöveg üzenete

Javasolt óraszám: 12

Tanulási eredmények

A témakör tanulása hozzájárul ahhoz, hogy a tanuló a nevelési-oktatási szakasz végére:

- adott témával, feladattal kapcsolatos vizuális információkat és képi inspirációkat keres többféle forrásból;
- a valóság vagy a vizuális alkotások, illetve azok elemei által felidézett asszociatív módon generált képeket, történeteket szövegesen megfogalmaz, vizuálisan megjelenít, egyénileg és csoportmunkában is;
- vizuális megjelenítés során használja a kiemelés, figyelemirányítás, egyensúlyteremtés vizuális eszközeit, egyénileg és csoportmunkában is;
- a helyzetek, történetek ábrázolása, dokumentálása során felhasználja a kép és szöveg, a kép és hang viszonyában rejlő lehetőségeket, egyénileg vagy csoportmunkában is;
- nem vizuális információkat (pl. számszerű adat, absztrakt fogalom) különböző célok (pl. tudományos, gazdasági, turisztikai) érdekében vizuális, képi üzenetté alakít;
- gondolatait, terveit, észrevételeit, véleményét változatos vizuális eszközök segítségével prezentálja.

Fejlesztési feladatok és ismeretek

- Példák alapján a nyomtatott és online sajtó tervezésekor (pl. napilap, magazin, honlap) alkalmazott fontosabb figyelemvezető, kiemelő eljárások értelmezése (pl. címrend, betűméret, tipográfia, szöveg és képi illusztráció viszonya, képaláírás, linkek, hang-és képanyagok) és felhasználása játékos tervező feladatokban (pl. híroldal tervezése az osztály számára, saját profil tervezése) egyénileg és csoportmunkában.
- Nem vizuális információk (pl. számszerű adat, absztrakt fogalom) különböző célok (pl. tudományos, gazdasági, turisztikai) érdekében vizuális, képi üzenetté alakítása (pl. rajz, festés, térbeli konstrukció, fotó, film, installáció, számítógépes infografika, fényjáték segítségével), és/vagy saját jelzésrendszer alkalmazásával (pl. szubjektív térkép, „hangulathőmérő”).

- Különböző helyzetekben (tanulási, hétköznapi, utazási, fiktív, dramatikus) az adott szituációhoz, tartalomhoz, közlési szándékhoz és a személyes érdeklődéshez leginkább illeszkedő, kifejező és változatos vizuális eszközökkel prezentáció létrehozása, a gondolatok, tervek, vélemények, észrevételek bemutatásához (pl. tábló, képfolyam, diagram, digitális prezentáció).
- Példák alapján direkt kommunikációs célok érdekében kép és szöveg vizuális és fogalmi/szöveges üzenetének tanulmányozása, azok egymást befolyásoló, módosító, erősítő, illetve gyengítő hatásának vizsgálata játékos feladatokban (pl. adott kép továbbgondolása különböző képaláírásokkal, „elromlott TV”: csak kép vagy csak hang alapján a szituáció reprodukálása).

Fogalmak

verbális és vizuális kommunikáció, közlési szándék, figyelemirányítás, kiemelés, sűrítés

Témakör: Környezet: Technológia és hagyomány – Hagyomány, design, divat

Javasolt óraszám: 10 óra

Tanulási eredmények

A témakör tanulása hozzájárul ahhoz, hogy a tanuló a nevelési-oktatási szakasz végére:

- látványt, vizuális jelenségeket, műalkotásokat önállóan is pontosan, részletgazdagon szövegesen jellemez, bemutat;
- alkotómunka során felhasználja a már látott képi inspirációkat;
- adott témával, feladattal kapcsolatos vizuális információkat és képi inspirációkat keres többféle forrásból;
- különböző művészettörténeti korokban, stílusokban készült alkotásokat, építményeket összehasonlít, megkülönböztet és összekapcsol más jelenségekkel, fogalmakkal, alkotásokkal, melyek segítségével alkotótevékenysége során újrafogalmazza a látványt;
- különböző korok és kultúrák szimbólumai és motívumai közül adott cél érdekében gyűjtést végez, és alkotó tevékenységében felhasználja a gyűjtés eredményeit;
- adott koncepció figyelembevételével, tudatos anyag- és eszközhasználattal tárgyakat, tereket tervez és hoz létre, egyénileg vagy csoportmunkában is;
- gondolatait, terveit, észrevételeit, véleményét változatos vizuális eszközök segítségével prezentálja;
- adott téma vizuális feldolgozása érdekében problémákat vet fel, megoldási lehetőségeket talál, javasol, a probléma megoldása érdekében kísérletezik;
- nem konvencionális feladatok kapcsán egyéni elképzeléseit, ötleteit rugalmasan alkalmazva megoldást talál.

Fejlesztési feladatok és ismeretek

- Tárgyak átalakítása, áttervezése meghatározott célok (pl. védelem, álcázás, stílusváltás) érdekében, a történeti korok és a modern design tárgyainak vizsgálatán keresztül. Egyszerű műszaki jellegű ábrázolás segítségével (pl. metszetrajz, vetületi ábrázolás) a saját tervek megjelenítése szabadkézi rajzban.
- Személyes tárgyak (pl. öltözék, fontos tárgyak, közvetlen otthoni környezet) elemzése és megjelenítése a személyes stílus bemutatása érdekében, tetszőlegesen választott eszközökkel (pl. stíluslap, divatrajz).

- Lakóhelyének (vagy a magyar népművészeti tájegységek egyikének) jellemző díszítőmotívumait felhasználó, önállóan gyűjtött inspirációs forrás segítségével mintatervezés különböző léptékben, és a minta felhasználása a környezetalakításban (pl. festett faldekoráció tervezése a kiindulásként használt magyar tájegység közösségi tere, épülete számára).

Fogalmak

metszetrajz, vetületi ábrázolás, nézetek, tudatos anyaghasználat, divat, személyes stílus

Témakör: Környezet: Technológia és hagyomány – Tárgyak, terek, funkció

Javasolt órászám: 10 óra

Tanulási eredmények

A témakör tanulása hozzájárul ahhoz, hogy a tanuló a nevelési-oktatási szakasz végére:

- különböző korok és kultúrák szimbólumai és motívumai közül adott cél érdekében gyűjtést végez, és alkotó tevékenységében felhasználja a gyűjtés eredményeit;
- alkotómunka során felhasználja a már látott képi inspirációkat;
- adott témával, feladattal kapcsolatos vizuális információkat és képi inspirációkat keres többféle forrásból;
- adott koncepció figyelembevételével, tudatos anyag- és eszközhasználattal tárgyakat, tereket tervez és hoz létre, egyénileg vagy csoportmunkában is;
- adott téma vizuális feldolgozása érdekében problémákat vet fel, megoldási lehetőségeket talál, javasol, a probléma megoldása érdekében kísérletezik;
- nem konvencionális feladatok kapcsán egyéni elképzeléseit, ötleteit rugalmasan alkalmazva megoldást talál.

Fejlesztési feladatok és ismeretek

- Példák alapján épített terek, téri helyzetek (pl. klasszikus és modern épület, labirintus, térinstalláció) elemző vizsgálata különböző vizuális eszközökkel, a tér megjelenítésének (pl. 2D és 3D) lehetőségeivel kísérletezve (pl. 2D-ből 3D megjelenítés: pop-up technika, papírplasztika, makett készítése, 3D-ből 2D megjelenítés: épület fotói alapján alaprajz „rekonstrukció”).
- A közvetlen környezet hasznos átalakítása érdekében konkrét probléma feltárása (pl. térhasznosítás az iskolaudvaron, szelektív szemétyűjtés bevezetése, közösségi tér a településen), elemzése, a megoldás érdekében az ötletek vizuális rögzítése, majd a végleges megoldási javaslat kidolgozása, modellezése és bemutatása egyénileg és csoportmunkában. Az adott cél érdekében folyó tervezési folyamat lépéseinek dokumentálása.
- Személyes tárgy (pl. fülhallgató, toll, telefontok) áttervezése a funkció megtartásával, ugyanakkor sajátos szempontok érvényesítésével (pl. abszurd vagy természet inspirálta formaalakítás, tárgy a távoli jövőből) a vizuális felmérésből származó elemző tapasztalatok (pl. mérés, információgyűjtés, ötletek vázlatos megjelenítése) alapján, a gazdaságos anyaghasználat érvényesítésével.

Fogalmak

építészeti elem, lépték, designgondolkodás, ergonómia, forma és funkció összefüggései

Ajánlott műtípusok, művek, alkotók: 7-8. évfolyam

A szemléltetés érdekében az alábbi műtípusok, művek, vagy alkotók valamely művének bemutatása ajánlott:

Építmények: Gaudi: Sagrada Familia, Gropius: A Bauhaus központi épülete, Le Corbusier: Ronchamp-i kápolna, Makovecz Imre épületei, Pollack Mihály: Nemzeti Múzeum, Steindl Imre: Országház

Képzőművészeti alkotások: Baldessari: Stonehenge 2005, Barabás Miklós portréfestményei, Bernáth Aurél: Tél, Borsos József: Nemzetőr, Bosch: A hét főbűn, Brueghel: Vakok, Brunelleschi: Ospedale degli Innocenti, Caravaggio: Szent Máté elhivatása, Fáraó vadászatonthébai falfestmény, Gauguin: Mi újság? (Tahiti nők), Giacometti: Erdő, Giotto: Szent Ferenc élete, Kandinszkij: Sárga piros kék, La Tour: A születés, Madarász Viktor történelmi festményei, Man Rey: Ajándék, Massaccio: Szentháromság, Markó Károly tájképei, Matisse: Csendélet kék asztalon, Mányok Ádám: II. Rákóczi Ferenc, Marcus Aurelius lovasszobra, M.C. Escher grafikái, Memling: Jelenetek Mária életéből, Moholy-Nagy: Q1 Suprematistic, Modigliani: Jeanne Hébuterne sárga pulóverben, Monet: A felkelő nap impressziója, Moore: Fekvő figura, Munkácsy Mihály: Tépéscsinálok, Ecce homo, Orosz István grafikái, Paál László tájképei, Picasso: Guernica, Avignoni kisasszonyok, Raffaello: Az athéni iskola, Rembrandt: Éjjeli őrjárat, Shiota: Emlékeső, Vermeer: Geográfus

Egyéb: Cristo, Dali, Vasarely

