



Barcsay Firka

Ősz 2020

Szentendre, Kálvária út 18.
E-mail: barcsayfirka@gmail.com

A tartalomból:

Vírus idején	3
Eső—vers	4
Erdei hírek	5
A magyar népmese napja	6
Iskolai események	7
A lovak nyelve	9-10
Sün Sámuel Halloweenja	11-12
A dió gyógyhatásai	13
Diós pite	14
Diógyertya készítése	15-16
A kis robot fantasztikus történet	17
Kiránduljunk!	19

Kezdünk
rap vers
Elstartolunk.
Újra indulunk.
Megint kockulunk!
Újra itt vagyunk!
Rebootolunk.
Újra írhatunk.
Megint szerkesztünk.
Grand reopening!
Újra megnyitunk.
Még jobbak vagyunk!

Vírus idején



Vegyél fel maszkot!

Már megint ének nélküli ének óra!

De jó, hogy nincs online oktatás, és találkozhatunk egymással!

Jó volt az online oktatás egy hétig, végre aludhattunk!

Menj ki az első szünetben meg a nagyszünetben!

Pénteken már ne hagyj a padban, szekrényben semmit!

Moss kezet!

Mondd csíz, a hókapu előtt!

Eső

Hóvá télen nem válik,
Tavasszal, ősszel ázik.
Kutya bennmarad házában,
Tőle a növények nőnek egyfolytában.
Patak, folyó, miatta csobog,
Égből hirtelen rád zuhog.
Járdán koszosan folydogál,
Meggéred, és néha eláll,
Most sok, most kevés, túl sok, nem elég!
Az eső sem érti ezt szegény!



Erdei hírek szeptember 23-án

A Művész téren lakó Misi mókus megkezdte téli élelmének összegyűjtést. Fürgén rohangál fája oldalán egész nap. Nem ér rá, kérdéseinkre se válaszolt.

Figyelem!

Az erdei egerek az Önök lakhelyét szemelték ki téli tartózkodási helyül. Sürgősen pakolják el az asztalon felejtett ételeket!



Tisztelt Sarkikő-erdei mókusok!

Erdőnkben rengeteg makk esett a földre. Szorgos mókustársakat keresünk, akik segítenek összeszedni és elvinni a gyűjtőhelyre.

Fizetség: egy közös vacsora. Menü: gyümölcsök és mogyoró

A polgármester

Suhanótanfolyam

Mókusok, csatlakozzatok hozzánk suhanómókusnak!

Ugrabugráló mókusok számára ingyenes.

Suhanás oktatás: www.mokus/lomposfarku.hu

Egér gyorsasági verseny

November 30-án megrendezik az EGYV, azaz Egerek gyorsasági Versenyét.

Jelentkezzen Ön is! Segítse a szegény egereket!

Nevezési díj: egy darab sajt

Az első madár a Holdon

November 1-jén felszállt az első madárűrhajó. Az első utasa egy jégmadár volt.

A NASA új űrruhát fejlesztett a számára, de e nélkül is jól érezte magát az űrben.

Leszállt a Hold sajtfelőli oldalán, és hozott egy jelentős darabot az EGYV győztese számára.

Gratulálunk a hősöknek.

Somogyi Hunor 5d

A magyar népmese napja

2020. szeptember 30-án iskolánkban megrendezték a népmese napját. A negyedik és harmadik órában Kiss Boglárka, Somogyi Hunor és Szöllősy Réka 5.d osztályos tanulók olvastak népmeséket Illyés Gyula Hetvenhét magyar népmese kötetéből. Őket elsősök, másodikosok és harmadikosok hallgatták. Ez a nap azért lett a népmese napja, mert 1859. szeptember 30-án született Benedek Elek meseíró és mesegyűjtő.

Az őszi szüreti munkák végével a régi falusi emberek otthon dolgoztak többet a ház körül. Kukoricát fosztani, szőni, fonni összegyűltek. Hogy jobban haladjon a munka, beszélgettek, mesét mondtak, énekeltek.

Tegyétek ti is! Olvassatok meséket!



Őszi iskolai események


Az idén különleges volt a Csibeavató. Az ötödik évfolyam osztályait Kata néni bezárta a saját osztálytermükbe, és onnan kellett kiszabadulniuk. A szabadulószoza feladatai érdekesek, viccesek és nehezek voltak. Nagyon élveztük, de egyik osztály sem szabadult ki!

Még mindig ott vagyunk.



Ha tanév végére sem sikerül, kérjük az utolsónak távozó személyt, hogy engedjen ki minket!

Október 22-én a 4. e osztály az Állatkertben járt. Felültünk a buszra és már ott is voltunk. először az afrikai állatokat néztük meg. A leghumorosabbnak a szurikáta bizonyult. Láttunk majmot, oroszlánt, elefántot, vízilovat és flamingókat. Nekem a kedvencem az afrikai ház volt. Vittem kamerát és megörökítettem jó pár állatot. Nagyon jól sikerült ez a program!



Vaszkó György 4.e

Október 22-én

Október 22-én az 5. évfolyam elment meglátogatni a Mezőgazdasági Múzeumot, valamint szétnéztünk a Hősök terén. A múzeumban két csapatra osztották az 5.d-t és az 5.c-t. Első körben az 1. csoport a halászatot, a 2. csoport a madarászat és az erdészet csodálatos világát tekintette meg. A legérdekesebb a pákászok munkája volt, akik az életüket a vízben töltötték, és rengeteg halat fogtak. Használtak tapogató botot, ami arra volt jó, hogy lássák, hová lehet a mocsári talajon lépni. Az 5.c első csapata az erdőgazdálkodással és vadászattal ismerkedett. Faféket azonosítottak kérgük, levelük alapján, gombaféléket nézegettek. A legizgalmasabb azonban a vadászat termében a kitömött medve volt. Sok szelfit készítettek vele. A második csoport közben Vajdahunyad Vár nevezetes épületeivel ismerkedett.



Az 5.b osztály Budapesten buszos utazással meglátogatta a főváros nevezetességeit: Citadellát, a Hősök terét, a Városligetet, a Szent István Bazilikát. Pestről Budára az Erzsébet hídon keltek át. A nevezetes helyszínekről, történetükről a diákok tartottak előadást. A Városligetben a Csónakázó-tó partján állva érezték a föld alatt elhaladó kis földalatti által keltett remegést. A Citadelláról csodálatos kilátás nyílt az egész városra.


Mindenki jól érezte magát.

A lovak nyelve

Rajzfilmekben láthatjuk, hogy a lovak nyerítéssel kommunikálnak. Pedig nem! A testbeszédet használják. Mi is ez a testbeszéd? Amikor a ló felágaskodik, rúg, vagy kapar a lábával. A nyerítést csak apróbb jeladásra használja, pl. menjen arrébb a társa. A testbeszédet nemcsak a lábukkal, hanem a fejükkel is gyakorolják. Ha a ló ideges, akkor hátra csapja a fülét és fújtat. Amikor fél, a fülét teljesen hátra csapja, hátrál. Ha nem ért egy utasítást, az egyik fülét hátra csapja, a másikat meg előre nyújtja. Ha a lovasra vagy egy rejtélyes bokorra figyel, mindkét fülét előre nyújtja, lábait megfeszítve figyel. Amikor már fáradt vagy pihen, ellazítja a lábait és két oldalra hajtja a fülét.

Ha lovakkal találkozol, figyeld meg, mit kommunikálnak!

Dankovits Fanni 5.d



Rajz: Dankovits Fanni 5.d

Sün Sámuel Halloweenja

A sünök szeretnek aludni. Főleg ősszel és télen. Az én hősöm Sün Sámuel különösen. Éppen javában szundított, amikor hangos trappolást hallott. Kidugta a fejét, hogy megnézzé, honnan jön ez a zaj. Csak lábakat látott, egy nagy feliratot is két fa között, ott, ahol a barátja lakott, Humi a mókus. Samu a felirat alá állt, és betűzni kezdte:

- h, l, a vagy hall – ó – ween? – olvasta magában. Hirtelen kiáltást hallott:
- Aúúú!
- Csatt! – óriásit csattant valami.
Samu egy pillanatra megijedt, de aztán észrevette, hogy csak Humi az, aki neki futott a fának.
- Humi! Te mit keresel itt?
- Ott, ott..., ott – dadogta Humi.
- Mi a baj? – kérdezte Sün Samu, ahogy megpillantotta, hogy Humi behúzta bolyhos farkát, rágta a fogát, és reszketett.
- Nagyon félelmetes az erdő! Az emberek mindenféle ruhát viselnek és ijesztgetik egymást. Az arcukon, a kezükben ott vannak azok a recsegő műanyagok, amivel tele szemetelik az erdőnket. Hogy félek én ezektől!
- Igazad van, de erről szól a Halloween – oktatta barátját Samu— képzeld, ezért cukorkát is osztogatnak.
- Ó, én is szeretnék cukorkát! – örvendezett Humi minden félelmét elfelejtve.
- Akkor öltözzünk be mi is plüss állatnak, és gyűjtsünk cukrot! – javasolta a Sün.

Tervüket megvalósították, és pillanatokon belül ott nyargaltak az erdőszéli ösvényen a város felé.

Humi, találnunk kell egy olyan táskát, amibe mindketten beleférünk.
Nézd ott! – és már futottak is egy csapat gyerek után.

Amikor a jelmezese megálltak egy ajtó előtt, a sün és a mókus belebújtak a nyitott szájú barna táskába. Samu ekkor azt súgta Huminak, hogy amikor újra megállnak, ne mozduljon, csak nézzen meredten. Majd amikor sikítanak az ijesztgető gyerekek, bújjanak ki félig a táskából, mintha valami óriási kulcstartók lennének.
A következő pillanatban ősz szakállú bácsi két marokkal szórta rájuk az édességet.

Humit és Samut többször beborította a sok finomság. Enni még nem mertek belőle csak szagolgatták. Az egyik helyen annyira jól sikerült a táskából való kiugrásuk, hogy a néni meg is dicsérte a gyerekeket, milyen szép plüss állataik vannak.

Amikor a két erdei barát megelégelte a játékot, magukkal cipeltek néhány szem cukrot, és hazatértek az erdőbe. Annyire ízlett nekik a sok édesség, hogy meghívták egy lakomára a hangyákat, és egész éjszaka mulatoztak. Így ért véget a Halloween.

Somogyi Hunor 5.d



Rajz: Dankovits Fanni 5.d

A dió gyógyhatásai

A dió 65%-a zsír. Magas kalóriája miatt energiadús ételként tartják számon.

Nem növeli ez a finomság az elhízás veszélyét.

Fontos ásványi anyagokat és vitaminokat tartalmaz. A és E vitamint, többféle B vitamint, valamint C vitamint tartalmaz. Tiamint, ami serkenti a növekedést. Sok benne az omega 3 zsírsav.

A fogyasztása egészséges, segít megelőzni a szívbetegséget, javítja az agyfunkciókat, és vizsgálják a rák megelőzés kapcsán is

A diófa levele

Nemcsak csonthéjas gyümölcse, hanem leveléből készült teája is mindenféle gyógyhatásra képes.

Bőrbetegség, méregtelenítés és cukorbetegség ellenszere.

De nem csak erre a pár dologra jó pl. : vértisztító, gyomorerősítő, emésztést segítő a közönséges dió levele.

Magas vérnyomás gyógyítására ,aranyér ellen, ,mandula- ill. szemgyulladásra is hasznos.

A diófalevél tea elkészítése

Egy csapott evőkanál (3 g) teafüvet (a diófa leveléből) 2,5 dl vízzel forrázzuk le,15 perc után szűrjük le. Ne használjunk fém szűrőt!



Mendzsák István 7.d

Diós pite

Hozzávalók

a tésztához

25 dkg liszt
20 dkg vaj,
2 tojássárgája
élesztő

a töltelékhez

25 dkg darált dió
25 dkg cukor
2 tojássárgája
4 tojásfehérje
rumaroma
kevés tejföl



A diós pite tésztájához 25 dkg lisztet, 20 dkg vaját, 2 tojássárgáját és kevés cukros vízben felfuttatott élesztőt kell alaposan összegyúrni. Aztán sütőpapíron kinyújtod és beteríted egy normál méretű tepsibe. A töltelék 25 dkg darált dió, 25 dkg cukor, 2 tojássárgája, ízlés szerint rumaroma összekeverve, illetve ha kell, egy kis tejföllel lazítható. A tölteléket egyenletesen rásimítod a tésztára, aztán ráteszed a 20 dkg cukorral felvert 4 tojásfehérje habját. Légkeverésben 170-180 fokon kb 25-30 percig sütjük.

Jó étvágyat!

Szöllősy Réka 5.d

U.i.: Megkóstoltuk Réka süteményét, isteni! Mindenkinek ajánljuk!

A szerkesztőség

Diógyertya készítése

Kellékek:teamécses, dió, régi edény és bögre, víz.

Elkészítése

Törjük fel a diókat úgy, hogy egészben maradjon a héj! Szedjük ki a parafint egy teamécsesből és tegyük bele egy régi bögrébe, majd azt egy vízzel teli edénybe! Gyorsan megolvad, úgyhogy figyelni kell rá. Miután kiöntöttük a parafint a diókba, hagyjuk hűlni pár percre. Ha talpas kanóccal rendelkezünk, akkor tegyük bele a kanócot, majd öntsük rá a parafint. Ha nem talpas a kanóc, akkor először öntsük bele a paraffint a héjba, majd lógassuk bele a kanócot, és várjuk meg míg a kanóc egyhelyben marad benne. Aztán várjuk meg, míg megköt.

Használatakor tegyük pohárba vagy üvegtálra, nehogy meggyuladjon!

Dohajov Dániel 5.d





A kis robot

fantasztikus történet folytatásokban

1. rész

Egyszer hajdanán, amikor az emberiség már kihalt, felbukant egy új civilizáció. Ez a civilizáció csak robotokból állt. Volt köztük egy kis robot, aki nagyon kíváncsi volt arra, milyenek lehettek az emberek egykor. Ezért mindig eljárt a bölcshez, mivel ő volt az egyetlen, akit még akkor raktak össze, mikor még az emberek éltek. Minden nap átment a kis robot a bölcs cyberhez mesét hallgatni. Egyszer azonban a bölcs fogaskerekei leálltak. Amikor ezt megtudta a kis robot, végtelenül szomorú lett, és hirtelen semmihez nem volt kedve. Nem akart elmenni olajat cserélni, nem akarta feltölteni magát, csak a bölcs öregén járt az esze. Egyszer csak eszébe jutott egy történet, amit az öreg mesélt neki arról, hogy van egy menekülő csoport, akik túlélték a robbanást. Ugyanis 2118-ban ledobták a cár bombát, amiben majdnem minden ember elpusztult. Egy titkos bunker mélyén rejtőznek a túlélők azt várva, hogy valaki megmentse őket. Az a hír járta, hogy beomlott a hegy, amiben a bunker volt, de ez már lehet 10 éve. Ezért a kis robot úgy döntött, hogy megkeresi a bunkert. El is indult, feltöltötte az akkumulátorát, megolajozta a fogaskerekeit, és útnak is indult.

Szöllősy Réka 5.d

Kiránduljunk!


A Kőhegy az egyik legjobb kiránduló hely a napos hétvégi időben. Az út nagyjából 45 perc a hegytetőre és kicsit fárasztó, de a Petőfi-pihenőtől csodálatos a panoráma.


Arra található a Czigulka János Kőhegyi Menedékház (mely reggel büfé, este pedig szállásként működik) és a hegy lábánál a Mária-fülke.

Az egyik ösvényen látható a védett őszi kikerics mely mérgező. Ne tapossátok el ezt a védett növényt!

Jó kirándulást!

Dohajov Dániel 5.d





Szerkesztőségünk tagjai

Dankovits Fanni

Dohajov Dániel

Hegedüs-Pékó Ági

Mendzsák István

Somogyi Hunor

Szöllősy Réka

Vaszkó György

Játszóársak

Dankovits Olivér

Erdei Lajos

Jenese Adél

Varga Szilvia