

KARÁCSONY



Barcsay Firka

Karácsonyi különkiadás

2016 decembere

A tartalomból:

TÉLKÖSZÖNTŐ	3
AMIT A KARÁCSONYRÓL TUDNI KELL..	4-5
A KOPASZ KARÁCSONYFA	6
BIBLIAI REJTVÉNY	7
SZUPER GYURMA HAZILAG	8
KÉSZÍTS KARÁCSONYI CUKORSÜVEGET!	9
ELTÖRÖTT A SZÁNKÓM...	10
KÉSZÍTS MADÁRETETŐT!	11
KÍNAI KARÁCSONY	12
SZILVESZTER	13
TÁRSASJÁTÉK	14
REJTVÉNY	15
SZÍNEZŐ	16

Már nagyon vártuk a telet.
Az igazit. A havasat. Kinézve az ablakon még nem érkezett meg, de karácsonyig még megjöhet.

A szünetet is várjuk. És nemcsak azért, hogy ne legyen iskola, hanem hogy mindazt megtehessük, amire a hétköznapokon nem jut időnk.
Olvassátok el, ajánljuk mindenkinek!

Jó pihenést, igazi kikapcsolódást,
valódi ünnepet kívánunk

A Barcsay Firka szerkesztősége





Télköszöntő

Végre itt a hideg tél,
A nagykabát már elkél.
Hátha lesz az idén hó,
Hóembernek lenni jó!

Havat eszünk, ha nincs víz,
Bár elég kevés az íz.
Mulatunk egy jót a télen,
Havazzon már most a héten!

Itt a tél, jaj de jó,
Essen már az a hó!

Cservenka Lilla

Amit a karácsonyról tudni kell..

Ki hozza az ajándékot?

A magyar gyerekeknek a Jézuska vagy a Télapó.
Az osztrák gyerekeknek Christkind, azaz karácsony gyermeke.



A német gyerekeknek Weihnachtsmann, vagyis karácsonyapó.



Az angol gyerekek Father Christmasra, azaz szintén karácsonyapóra várnak.



A svédnél Jultomten, vagyis egy manó hozza a karácsonyfa alá tett ajándékokat.




A finn gyerekekhez személyesen is eljut az igazi télapó, azaz Joulu Pukki (DE JÓ NEKIK!), náluk lakik



Az orosz, olasz és spanyol gyerekeknek egy kicsit tovább kell várniuk, mert..
Oroszországban január elsején jön a Gyed Moroz (Tél apó) és segítője Sznyegurocska (Hópelyhecske)



Olaszországban és Spanyolországban január 6-án vízkeresztkor La Befana, vagyis Vízkereszt szülötte, ill. a három királyok hozzák az ajándékokat



Az íreknek a legjobb, mert nekik két hétig tart az ünnep. A karácsonyi mise előtt a Téalapónak sört, whiskyt és rétest, a rénszarvasoknak pedig egy csokor sárgarépat készítenek ki az ajtó elé.



December 25-én bontják ki az ajándékokat, 26-án pedig az emberek többsége lóversenyre megy.

(forrás: Mi micsoda)

A kopasz karácsonyfa

Ez a történet egy verébről szól. Igen, egy verébről. Meg az ő karácsonyfájáról.

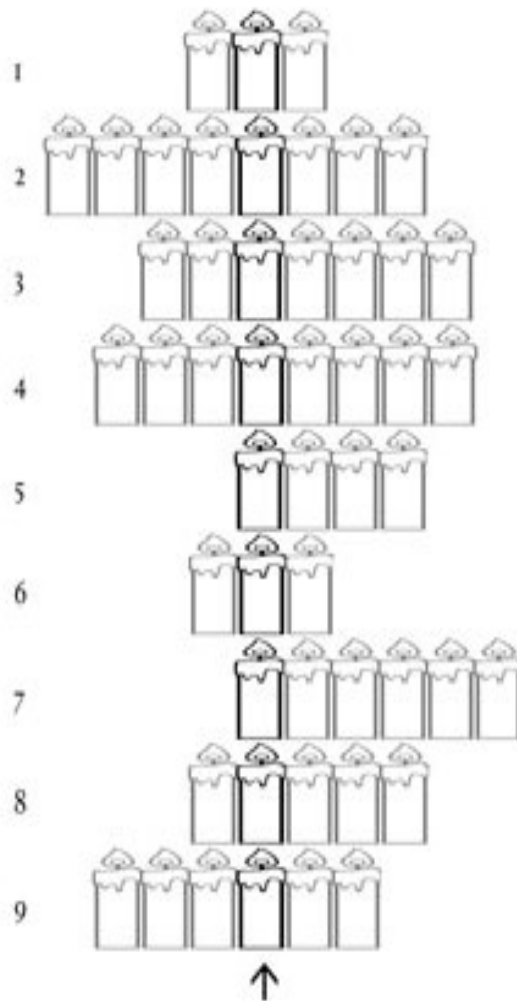
Egy fenyvesben élt és növekedett a veréb fenyőfája. Nagy szomorúságára sosem zöldellt egyetlen egy levele sem. Csak nézte, ahogy társaiért eljönnek, és elviszik őket karácsonyfának. Miután megnőtt és nem vágta ki senki, már azon gondolkodott, mi lenne, ha ő is elmenne abba a fura alakú erdőbe, ahová a bácsikája, Nagy Zoárd.

Aztán egy különösen hideg téli napon odaszállt hozzá a veréb és elhullatta egy tollát, majd elszállt. Hamarosan rengeteg állat jött, és helyezett valamit a fára. Szalmaszálat vagy elsárgult falevelet. A fenyő nagyon örült. Végre ő is igazi karácsonyfa lehetett.



Horváth Vilmos

Bibliai rejtvény



1. *Ádám felesége*
2. *József öccse*
3. *a zsidók királya Jézus születésekor*
4. *Keresztelő János édesapja*
5. *Ábel testvére*
6. *„az özönvízi hajós”*
7. *az alacsony növésű vámszedő*
8. *Márta testvére*
9. *„a nagy hajú”*

Forrás: Boda Zsuzsa
Gyermekvár

Szuper gyurma házilag

A legtöbb gyerek imád gyurmázni.
Ha te is szeretsz, tarts velem!

Hozzávalók:

- 2 bögre liszt
- 1 bögre apró szemű só
- 2 bögre langyos víz
- 2 teás kanál citromsav (=3 db összetört citrompótló)
- 1 evő kanál olaj
- valamennyi ételszínezék

Elkészítés:

Keverd össze a hozzávalókat egy vastag falú edénybe és tedd közepes lángon a tűzhelyre!

Kevergesd!

Ha úgy érzed, hogy már nem lehet tovább kavarni (5p), akkor kapard ki és még melegen gyúrd át!
Színezd be ételszínezékkel!

Tipp:

Hűtőben tartsd!

Ha azt szeretnéd, hogy tied legyen a legmenőbb gyurma, illatosítsd illóolajjal!



Cservenka Lilla

Szeretsz dekorálni?

Készíts karácsonyi cukorkasüveget!

Kellékek:

- piros-fehér cukorkák
- ragasztópisztoly
- egy süveg alakú habszivacs
- piros selyem masnik
- apró fejű gombostű

A piros-fehér színű cukorkákat ragasztópisztollyal erősítsük sűrűn egymás mellé egy süveg alakú habszivacsra

(Hobbiboltokban beszerezhetsz erre a célra tökéletesen megfelelő hungarocell kúpot.)

A díszítést alulról kezdjük. Ha a tetejéhez értünk, ollóval csippentsük le óvatosan a kúp végét, hogy az utolsó szem cukorkát is a helyére ragaszthassuk.

Az édességek közé tűzdelt (használd hozzá apró fejű gombostűt) piros selyem masnik látványától még mutatósabb lesz a dekoráció.



Fromann Zita

Eltörött a szánkóm...

Már jó ideje nem volt hó Magyarországon. Szerintem mindenki vágyik arra, hogy szánkózhasson, vagy tanulmányozhassa a hóangyalát.

Azon a napon úgy döntöttem, ha nem lesz hó, akkor sáron fogok szánkózni.

Ki is mentem a szántásra csúszkálni. Igazán jó volt latyakon próbálkozni, viszont a száguldó játék megakadt egy kiálló gyökérben, én pedig lerepültem róla.

Azért, hogy ne bukfacezzek a domb aljáig, belekapaszkodtam az eszközbe, melyet az ágdarab tartott. A szánkó egyik oldalát az húzta, a másikat én.

Szegény játékom nem bírta sokáig ezt az érdekes állapotot, a gerince eltörött, és velem együtt zúdult a völgybe.

Aznap sírva ballagtam haza, viszont azt is tudtam, hogy nem leszek meg szánkó nélkül, ezért elhatároztam, hogy megjavítom.

Jövő télre kellene fog.



Puy Zsófi

Készíts madáretetőt!

Te magad is tudsz segíteni a madarakon.

A madarak a hideg miatt fagyos talajban nem tudnak élelem után kutatni. Amikor idén télen először raktam volna ki az etetőbe eleséget számukra, a magosdobozt üresen találtam. Szóltam a szüleimnek, hogy vegyünk madáreléséget, hiszen már itt volt a fagy. Elmentünk a gazdaboltba, és két kiló madárszotyival léptünk ki a bolt ajtaján.

Te is készíts madáretetőt!



Egy petpalackot lyukassz ki két egymással szembelevő oldalon, ezt ismételd meg még egyszer lejjebb.

Vigyázz, a nyílás kicsit nagyobb legyen egy keverőkanál rúdjának méretétől! Rakj a felső és az alsó lyukba fakanalat, és figyelj arra, hogy a kanál lapos része közvetlenül a rés szájánál legyen.

Amikor ezzel készen vagy, a palack kupakját szúrd át, hogy egy madzag átférjen rajta. Tekerd le az üveg kupakját, hogy vékony zsinórt át tudd dugni a kis lyukon. Az utolsó előtti lépésben töltsd meg a palackot magokkal (csorgass ki egy kis magot a főzőkanál kerek részére is), csavard vissza a kupakot a palack tetejére.

Ha mindennel kész vagy, akaszd ki a madáretetőt egy ágra!

Otthonod ablakából, vagy a kert egy szegletéből máris megfigyelheted az új etető apró, szárnyas vendégeit. Érdeemes feljegyzéseket készíteni arról, hogy milyen jellegű madarakat látsz gyakorta az etető körül, így később egy madárhatározó segítségével beazonosíthatod őket.

Jó, hogy segítettél a madarakon!

Illés Bence

Kínai karácsony

Az ázsiaiaknak fogalmuk nincs arról, mit ünneplünk karácsonykor.

Ugyanakkor a boltokban folyton karácsonyi zene szól, az eladók Mikulás sapkát hordanak. Árulnak télapó-figurákat és Merry Christmas feliratú táblákat.

Látszólag minden a karácsonyról szól. De a színpalak mögött semmi sincs! A családok nem állítanak fát, nem adnak ajándékot. Viszont megtartják a nagy vacsorát.

Náluk karácsonykor randizni nagyon romantikus.

Szenteste almákat ajándékoznak egymásnak, mert az alma (苹果 - pingguo) szó nagyon hasonlít a karácsony (平安夜 - pinganye) szóra.



Horváth Vilmos

Szilveszter

Szereted a szilvesztert?

Szilveszterkor kell a tűzijáték, a gyerekpezsgő, a dekorációk, illetve a jó hangulat.

Miről gondoskodj a szilveszterhez?

- Vicces kalapokról

Szép díszekről és dekorációról

- Tűzijátékról

Finom italokról

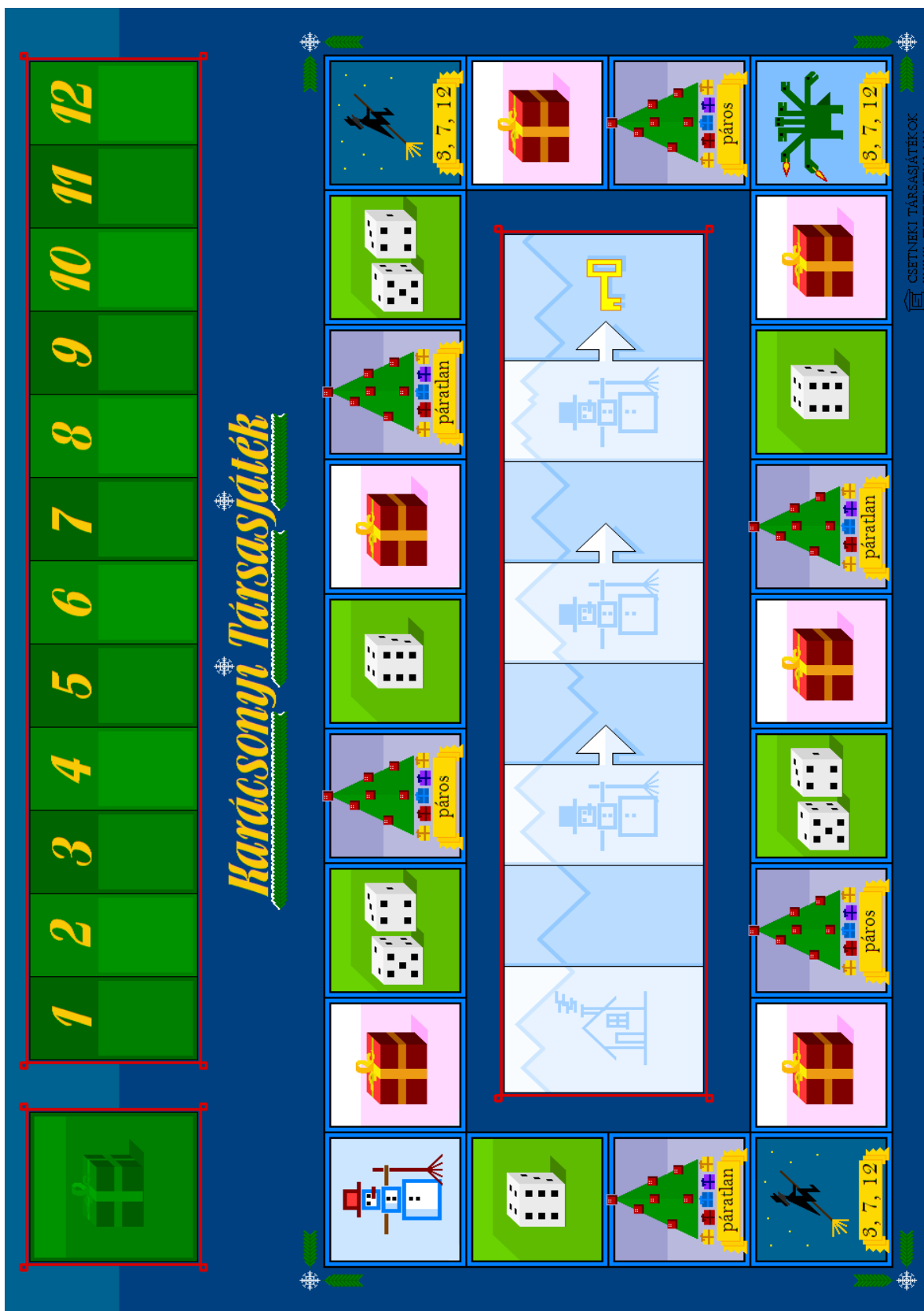


Garantált a siker!

Belső Bori

Szürke, ködös estéken a legjobb a közös játék.
Találjatok ki szabályokat ehhez a társashoz!

Jó szórakozást!



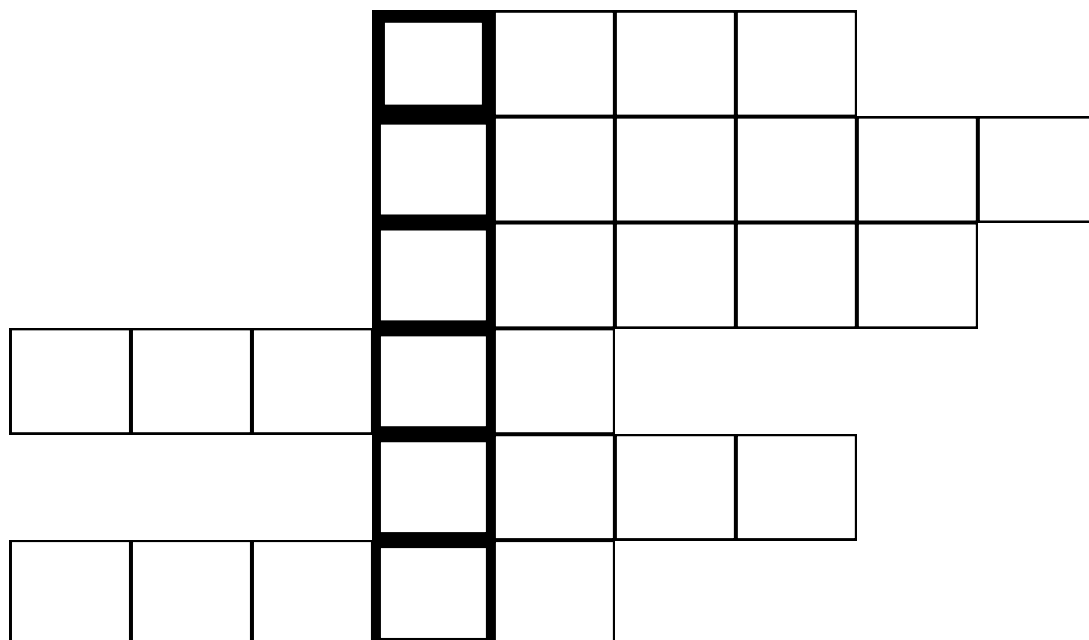
A mi kedvenceink....

Írjatok történetet a story kockákhoz!



Rejtvény

1. Levéltakaró
2. Nevek ünnepe
3. Pengetős hangszer
4. Költöző madár
5. Iskolagyümölcs
6. A cikk írójának a keresztneve



Cservenka Lilla

Melyik a kedvenc karácsonyi édességed?

Szaloncukor—Kedvenc ünneped a karácsony, és ezt a családdal szereted tölteni.

Nemsokára egy különleges meglepetésben lesz részed!

Mézeskalács—Lázba hoz a karácsonyi készülődés. Ajándékaidnak mindenki örül, könnyen Eltalálsz mások ízlését.

Beigli—A karácsonyt sokan szeretik veled tölteni, mert mindenkivel megtalálsz a közös hangot. Karácsonykor pozitívan fogsz csalódni egy ismerősödben.

Kuglóf—Nagyon szereted a havat, és minden vágyad, hogy az idén fehér karácsonyunk legyen. Óriási meglepetésben lesz részed!

Hóember—Ha a télből csak a havat szereted, ne add meg, mert egészségtelen!

A hóemberből csak a répát fogyaszd el!

Lázár Emese, Nagy Emma

Színezz! Legyen boldog, színes karácsonyod!

